

Univerzita Pardubice

Fakulta ekonomicko-správní

Sociální podnikání jako specifický segment ekonomiky

Bc. Jakub Zilvar

**Diplomová práce
2019**

Univerzita Pardubice
Fakulta ekonomicko-správní
Akademický rok: 2018/2019

ZADÁNÍ DIPLOMOVÉ PRÁCE

(PROJEKTU, UMĚLECKÉHO DÍLA, UMĚLECKÉHO VÝKONU)

Jméno a příjmení: **Bc. Jakub Zilvar**
Osobní číslo: **E17523**
Studijní program: **N6208 Ekonomika a management**
Studijní obor: **Ekonomika a management podniku**
Název tématu: **Sociální podnikání jako specifický segment ekonomiky**
Zadávací katedra: **Ústav podnikové ekonomiky a managementu**

Z á s a d y p r o v y p r a c o v á n í :

Cílem práce je charakterizovat specifickou formu podnikání, a to sociální podnikání s jeho ekonomickou, ale rovněž výraznou sociální rolí. Práce popíše genezi a současný stav tohoto podnikatelského segmentu v České republice, zachytí jeho mezinárodní porovnání. Soustředí se zejména na výsledky finanční analýzy sociálních podniků v komparaci se srovnatelnými podniky jiného tržního segmentu s cílem identifikovat případná specifika sociálních podniků právě z hlediska finanční analýzy.

Osnova:

- Rešerše odborné literatury a dalších pramenů.
- Stanovení cílů práce a volba metod.
- Podstata a význam sociálního podnikání v ČR a ve světě.
- Finanční analýza - komparace sociálního a "standardního" podniku.
- Formulace závěru a doporučení.

Rozsah grafických prací:

Rozsah pracovní zprávy: cca 50 stran

Forma zpracování diplomové práce: tištěná/elektronická

Seznam odborné literatury:

- BORNSTEIN, D., DAVIS, S. Social entrepreneurship: What everyone needs to know. Oxford: Oxford University Press, 2010. ISBN 9780195396348.**
DOHERTY, B. a kol. Management for Social Enterprise. London: SAGE Publications Ltd., 2009. ISBN 978-1-4129-4748-0.
DOHNALOVÁ, M. a kol. Sociální ekonomika, sociální podnikání: Podnikání pro každého. Praha: Wolters Kluwer ČR, 2012. ISBN 978-80-7357-269-3.
DURDISOVÁ, J. a kol. Sociální politika v ekonomické praxi: Vybrané problémy. Praha: Oeconomica, 2005. ISBN 80-245-0850-8.
KREBS, V. a kol. Sociální politika. 5. vydání. Praha: Wolters Kluwer ČR, 2010. ISBN 978-80-7357-585-4.

Vedoucí diplomové práce:


doc. Ing. Ivana Kraftová, CSc.

Ústav regionálních a bezpečnostních věd


Datum zadání diplomové práce: 3. září 2018

Termín odevzdání diplomové práce: 30. dubna 2019


doc. Ing. Romana Provozničková, Ph.D.

děkanka

L.S.


doc. Ing. Marcela Kožená, Ph.D.

vedoucí ústavu

V Pardubicích dne 3. září 2018

Prohlašuji:

Tuto práci jsem vypracoval samostatně. Veškeré literární prameny a informace, které jsem v práci využil, jsou uvedeny v seznamu použité literatury. Byl jsem seznámen s tím, že se na moji práci vztahují práva a povinnosti vyplývající ze zákona č. 121/2000 Sb., autorský zákon, zejména se skutečností, že Univerzita Pardubice má právo na uzavření licenční smlouvy o užití této práce jako školního díla podle § 60 odst. 1 autorského zákona, a s tím, že pokud dojde k užití této práce mnou nebo bude poskytnuta licence o užití jinému subjektu, je Univerzita Pardubice oprávněna ode mne požadovat přiměřený příspěvek na úhradu nákladů, které na vytvoření díla vynaložila, a to podle okolností až do jejich skutečné výše. Beru na vědomí, že v souladu s § 47b zákona č. 111/1998 Sb., o vysokých školách a o změně a doplnění dalších zákonů (zákon o vysokých školách), ve znění pozdějších předpisů, a směrnicí Univerzity Pardubice č. 9/2012, bude práce zveřejněna v Univerzitní knihovně a prostřednictvím Digitální knihovny Univerzity Pardubice.

V Pardubicích dne 29.4.2019

Jakub Zilvar

PODĚKOVÁNÍ

Tímto bych rád poděkoval své vedoucí diplomové práce doc. Ing. Ivaně Kraftové, CSc. za její odbornou pomoc, cenné rady a poskytnuté materiály, které mi pomohly při zpracování diplomové práce. Dále bych rád poděkoval své rodině a přátelům, kteří mě po celou dobu studia a psaní práce podporovali a motivovali.

ANOTACE

Diplomová práce je zaměřena na specifickou oblast podnikání, a to konkrétně na sociální podnikání. První část je věnována pojmu a účelu sociálního podnikání jako takového a jeho vysvětlení. Další část se zaměřuje na sociální podniky a sociální ekonomiku, jejich historický vývoj v ČR i v zahraničí, podporu, problematiku, rizika a mezinárodnímu porovnání. Na obecné seznámení a problematiku se váže finanční analýza vybraných sociálních podniků a „klasických“ podniků, zahrnující jejich charakteristiku, hospodaření, financování a následné definování rozdílů a východisek, ve kterých se forma sociálního podnikání odlišuje od té „klasické“. Pro diplomovou práci byly vybrány čtyři samostatné podniky, dva ze sociální sféry a dva z nesociální. V závěru práce jsou prezentovány výsledky finanční analýzy vybraných podniků, vedoucí k zamítnutí hypotézy, která zněla: „Výsledky finanční analýzy sociálních podniků jsou vůči podnikům klasického tržního typu odlišné“.

KLÍČOVÁ SLOVA

sociální podnik, sociální ekonomika, finanční analýza, Grünwaldův index bonity, IN99, Altmanovo Z-score 2002

TITLE

Social entrepreneurship as a specific segment of the economy

ANNOTATION

The thesis is focused on a specific segment of business, concretely on social entrepreneurship. The first part describes concept and purpose of social entrepreneurship and its explanation. The second part is focused on social enterprises and social economy, historical development in the Czech Republic and in other countries including support, issues, risks and international comparison. Next step is financial analysis of selected social companies and „classic“ companies including basic characteristics, management, financing and description of differences between these two segments For the thesis were selected four companies, two from social sphere and two from „classic“ sphere. At the end there are presented results of the financial analysis with their differences and then rejection of the hypothesis was: „The results of financial analysis of social enterprises are different from classical market enterprises“.

KEYWORDS

social enterprise, social economy, financial analysis, Grünwald's bonity index, IN99, Altman's Z-score 2002

Obsah

Úvod.....	13
1 Sociální ekonomika.....	15
1.1 Členění národního hospodářství.....	17
1.2 Historie sociální ekonomiky	18
1.4 Postavení subjektů sociální ekonomiky	20
1.5 Organizace zabývající se výzkumem a vývojem sociální ekonomiky a podnikání	21
2 Sociální podnikání.....	25
2.1 Historie sociálního podnikání v České republice.....	27
2.2 Sociální podnikání ve světě.....	28
2.3 Subjekty sociálního podnikání	30
2.4 Sociální podnik	31
2.4.1 Principy sociálních podniků.....	34
3 Financování sociálních podniků a finanční analýza.....	37
3.1 Financování sociálních podniků.....	37
3.2 Další možnosti financování a podpory sociálních podniků.....	38
3.3 Finanční analýza jako součást finančního řízení podniku.....	40
3.4 Metody a nástroje finanční analýzy	41
3.4.1 Ukazatele finanční analýzy	42
4 Metodika finanční analýzy sondy sociálních a „klasických“ podniků.....	47
4.1 Sběr informací a jejich zpracování.....	47
4.2 Charakteristika vybraných dílčích a souhrnných ukazatelů finanční analýzy	49
4.3 Výběr komparovaných podniků.....	55
4.4 Charakteristika komparovaných podniků.....	56
4.4.1 Profiscan s. r. o. – sociální podnik	56
4.4.2 Develop Most s. r. o.	58
4.4.3 SEMITAM s. r. o. – sociální podnik.....	59
4.4.4 Agentura Varia s. r. o.	61
5 Finanční analýza vybraných podniků.....	64
5.1 Finanční analýza podniků Profiscan s.r.o. a Develop Most s.r.o.	64
5.2 Zhodnocení situace společností Profiscan s.r.o. a Develop Most s.r.o.	83
5.3 Finanční analýza společností SEMITAM s.r.o. a Agentura Varia s.r.o.	84
5.4 Zhodnocení situace společností SEMITAM s.r.o. a Agentura Varia s.r.o.	104
5.5 Souhrnné zhodnocení finanční analýzy vybraných podniků.....	106
Závěr	114
Použitá literatura	116
Přílohy.....	120

SEZNAM OBRÁZKŮ

Obrázek 1 - Pestoffův trojúhelník.....	16
Obrázek 2 - Členění národního hospodářství v České republice.....	17
Obrázek 3 - Principy sociálního podniku	35
Obrázek 4 - Postup finanční analýzy	43
Obrázek 5 - Úvodní výpis společnosti Profiscan s.r.o. z obchodního rejstříku.....	57
Obrázek 6 - Logo společnosti Profiscan s.r.o.	58
Obrázek 7 - Úvodní výpis společnosti Develop Most s.r.o. z obchodního rejstříku	58
Obrázek 8 - Logo společnosti Develop Most s. r. o.	59
Obrázek 9 - Úvodní výpis společnosti SEMITAM s.r.o. z obchodního rejstříku.....	60
Obrázek 10 - Logo společnosti SEMITAM s. r. o.....	61
Obrázek 11 - Úvodní výpis společnosti Agentura Varia s.r.o. z obchodního rejstříku	62
Obrázek 12 - Logo společnosti Agentura Varia s. r. o.	63

SEZNAM TABULEK

Tabulka 1 - Čistý pracovní kapitál společnosti Profiscan s.r.o. (v tis. Kč).....	64
Tabulka 2 - Čistý pracovní kapitál společnosti Develop Most s.r.o. (v tis. Kč).....	65
Tabulka 3 - Pohotová likvidita společnosti Profiscan s.r.o.....	66
Tabulka 4 - Pohotová likvidita společnosti Develop Most s.r.o.	66
Tabulka 5 - Běžná likvidita společnosti Profiscan s.r.o.....	67
Tabulka 6 - Běžná likvidita společnosti Develop Most s.r.o.	68
Tabulka 7 - Rentabilita aktiv společnosti Profiscan s.r.o. (v %)	69
Tabulka 8 - Rentabilita aktiv společnosti Develop Most s.r.o. (v %).....	69
Tabulka 9 - Rentabilita vlastního kapitálu společnosti Profiscan s.r.o. (v %).....	70
Tabulka 10 - Rentabilita vlastního kapitálu společnost Develop Most s.r.o. (v %)	71
Tabulka 11 - Rentabilita tržeb společnosti Profiscan s.r.o. (v %)	72
Tabulka 12 - Rentabilita tržeb společnosti Develop Most s.r.o. (v %).....	72
Tabulka 13 - Celková zadluženost společnosti Profiscan s.r.o. (v %).....	73
Tabulka 14 - Celková zadluženost společnosti Develop Most s.r.o. (v %)	74
Tabulka 15 - Obrat celkových aktiv společnosti Profiscan s.r.o.	75
Tabulka 16 - Obrat celkových aktiv společnosti Develop Most s.r.o.	75
Tabulka 17 - Doba inkasa pohledávek společnosti Profiscan s.r.o. (ve dnech).....	76
Tabulka 18 - Doba inkasa pohledávek společnosti Develop Most s.r.o. (ve dnech)	77
Tabulka 19 - Grünwaldův index bonity společnosti Profiscan s.r.o.	78
Tabulka 20 - Grünwaldův index bonity společnosti Develop Most s.r.o.	78
Tabulka 21 - Model IN99 pro společnost Profiscan s.r.o.	80
Tabulka 22 - Model IN99 pro společnost Develop Most s.r.o.	80
Tabulka 23 - Altmanův model 2002 pro společnost Profiscan s.r.o.....	81
Tabulka 24 - Altmanův model 2002 pro společnost Develop Most s.r.o.	82
Tabulka 25 - Čistý pracovní kapitál společnosti SEMITAM s.r.o. (v tis. Kč).....	85
Tabulka 26 - Čistý pracovní kapitál společnosti Agentura Varia s.r.o. (v tis. Kč).....	85
Tabulka 27 - Pohotová likvidita společnosti SEMITAM s.r.o.	86
Tabulka 28 - Pohotová likvidita společnosti Agentura Varia s.r.o.	87
Tabulka 29 - Běžná likvidita společnosti SEMITAM s.r.o.	88
Tabulka 30 - Běžná likvidita společnosti Agentura Varia s.r.o.	88
Tabulka 31 - Rentabilita aktiv společnosti SEMITAM s.r.o. (v %).....	89
Tabulka 32 - Rentabilita aktiv společnosti Agentura Varia s.r.o. (v %).....	90
Tabulka 33 - Rentabilita vlastního kapitálu společnosti SEMITAM s.r.o. (v %).....	91

Tabulka 34 - Rentabilita vlastního kapitálu společnosti Agentura Varia s.r.o. (v %)	91
Tabulka 35 - Rentabilita tržeb společnosti SEMITAM s.r.o. (v %)	92
Tabulka 36 - Rentabilita tržeb společnosti Agentura Varia s.r.o. (v %)	93
Tabulka 37 - Celková zadluženost společnosti SEMITAM s.r.o. (v %)	94
Tabulka 38 - Celková zadluženost společnosti Agentura Varia s.r.o. (v %)	94
Tabulka 39 - Obrat celkových aktiv společnosti SEMITAM s.r.o.	95
Tabulka 40 - Obrat celkových aktiv společnosti Agentura Varia s.r.o.	96
Tabulka 41 - Doba inkasa pohledávek společnosti SEMITAM s.r.o. (ve dnech)	97
Tabulka 42 - Doba inkasa pohledávek společnosti Agentura Varia s.r.o. (ve dnech)	97
Tabulka 43 - Grünwaldův model společnosti SEMITAM s.r.o.	99
Tabulka 44 - Grünwaldův model společností Agentura Varia s.r.o.	99
Tabulka 45 - Index IN99 společnosti SEMITAM s.r.o.	100
Tabulka 46 - Index IN99 společnosti Agentura Varia s.r.o.	101
Tabulka 47 - Altmanovo Z-score 2002 společnosti SEMITAM s.r.o.	103
Tabulka 48- Altmanovo Z-score 2002 společnosti Agentura Varia s.r.o.	103
Tabulka 49 - Souhrnné hodnocení finanční analýzy společností Profiscan s.r.o. a Develop Most s.r.o.	108
Tabulka 50 - Výsledné hodnocení analýzy společností Profiscan s.r.o. a Develop Most s.r.o.	110
Tabulka 51 - Souhrnné hodnocení finanční analýzy společností SEMITAM s.r.o. a Agentura Varia s.r.o.	110
Tabulka 52 - Výsledné hodnocení analýzy společností SEMITAM s.r.o. a Agentura Varia s.r.o.	112

SEZNAM GRAFŮ

Graf 1 - Počty sociálních podniků v České republice v letech 1993-2018.....	28
Graf 2 - Podíl zaměstnaných osob z cílových skupin.....	34
Graf 3 - Počty sociálních podniků v České republice podle krajů.....	36
Graf 4 - Čistý pracovní kapitál společností Profiscan s.r.o. a Develop Most s.r.o. (v tis. Kč).....	65
Graf 5 - Pohotová likvidita společností Profiscan s.r.o. a Develop Most s.r.o.	67
Graf 6 - Běžná likvidita společností Profiscan s.r.o. a Develop Most s.r.o.	68
Graf 7 - Rentabilita aktiv společností Profiscan s.r.o. a Develop Most s.r.o. (v %).....	70
Graf 8 - Rentabilita vlastního kapitálu společností Profiscan s.r.o. a Develop Most s.r.o. (v %)	71
Graf 9 - Rentabilita tržeb společností Profiscan s.r.o. a Develop Most s.r.o. (v %).....	73
Graf 10 - Celková zadluženost společností Profiscan s.r.o. a Develop Most s.r.o. (v %)	74
Graf 11 - Obrat celkových aktiv společností Profiscan s.r.o. a Develop Most s.r.o.....	76
Graf 12 - Doba inkasa pohledávek společností Profiscan s.r.o. a Develop Most s.r.o. (ve dnech).....	77
Graf 13 - Grünwaldův index bonity společností Profiscan s.r.o. a Develop Most s.r.o.	79
Graf 14 - Model IN99 pro společnosti Profiscan s.r.o. a Develop Most s.r.o.	81
Graf 15 - Altmanovo Z-score 2002 pro společnosti Profiscan s.r.o. a Develop Most s.r.o.....	82
Graf 16 - Čistý pracovní kapitál společností SEMITAM s.r.o. a Agentura Varia s.r.o. (v tis. Kč)	86
Graf 17 - Pohotová likvidita společností SEMITAM s.r.o. a Agentura Varia s.r.o.....	87
Graf 18 - Běžná likvidita společností SEMITAM s.r.o. a Agentura Varia s.r.o.....	89
Graf 19 - Rentabilita aktiv společností SEMITAM s.r.o. a Agentura Varia s.r.o. (v %)	90
Graf 20 - Rentabilita vlastního kapitálu společností SEMITAM s.r.o. a Agentura Varia s.r.o. (v %)	92
Graf 21 - Rentabilita tržeb společností SEMITAM s.r.o. a Agentura Varia s.r.o. (v %)	93
Graf 22 - Celková zadluženost společností SEMITAM s.r.o. a Agentura Varia s.r.o. (v %).....	95
Graf 23 - Obrat celkových aktiv společností SEMITAM s.r.o. a Agentura Varia s.r.o.	96
Graf 24 - Doba inkasa pohledávek společností SEMITAM s.r.o. a Agentura Varia s.r.o. (ve dnech).....	98
Graf 25 - Grünwaldův model společností SEMITAM s.r.o. a Agentura Varia s.r.o.	100
Graf 26 - Bankrotní model IN99 společností SEMITAM s.r.o. a Agentura Varia s.r.o.....	102
Graf 27 - Altmanovo Z-score 2002 společností SEMITAM s.r.o. a Agentura Varia s.r.o.....	104

SEZNAM ZKRATEK

ČPK	čistý pracovní kapitál
ROA	rentabilita aktiv
ROE	rentabilita vlastního kapitálu
ROS	rentabilita tržeb
EBIT	zisk před zdaněním a úroky
EAT	zisk po zdanění
A	celková aktiva
CZ	cizí zdroje
VK	vlastní kapitál
IB	Grünwaldův index bonity
IB*	modifikovaný Grünwaldův index bonity
OA	oběžná aktiva
KZ	krátkodobé závazky
KBÚ	krátkodobé bankovní úvěry a výpomoci
V	výnosy
RE	Zadržené zisky
MPSV	Ministerstvo práce a sociálních věcí ČR
MF	Ministerstvo financí ČR

Úvod

Podnikatelská sféra prošla v České republice během svého vývoje velkými změnami. To je dáno především neustálými změnami v ekonomice a oblastmi národního hospodářství do mnohem sofistikovanějších struktur a systémů, které s sebou nesou řadu výhod a zjednodušení, ale na druhé straně také nová úskalí a rizika. Těmto skutečnostem musí čelit v nekončícím konkurenčním boji subjekty jak na území našeho státu, tak na území států jiných, ať už v Evropě nebo kdekoli jinde na světě, kde přichází do kontaktu s celou škálou právnických, ale i fyzických osob, působících na zcela rozdílných trzích. Vedle „klasických“ fungujících podniků, které se snaží zpravidla maximalizovat své zisky, se v poslední době svět setkává stále častěji s trendem a problematikou sociální ekonomiky, zvláště pak sociálního podnikání. Oblasti sociálního podnikání je věnována stále větší pozornost a zabývá se jí mnoho odborníků a organizací, ale samozřejmě i politik a států.

Tak jako každé podnikání, i sociální oblast s sebou nese značná rizika a otázky, kdy ne všechny byly doposud zodpovězeny. V současné době, stejně jako v dobách dřívějších, se společnost globálně potýká s problémy spojenými se zaměstnáváním znevýhodněných lidí či s otázkami zaměřenými na oblast životního prostředí nebo místní rozvoj. Sociální podniky jsou nedílnou součástí celého ekonomického systému a zároveň velice významnými subjekty, neboť usilují o zlepšení situace právě ve zmíněných oblastech. Otázkou zůstává též financování a komplexní podpora sociálních podniků a obecně způsob hospodaření vzhledem k podnikům „klasickým“.

Zmiňované problematice jsou věnovány další řádky diplomové práce.

Hlavním cílem práce bylo charakterizovat segment sociálního podnikání, jeho principy, vývoj, problematiku a aktuální stav v České republice. Tomu byly podřízeny také dílčí cíle práce:

- vymezení sociální ekonomiky a sociálního podnikání,
- prezentace možností financování a podpory sociálních podniků,
- zachycení finanční analýzy jako součásti finančního řízení podniku,
- výběr a charakteristika podniků zahrnutých do sondy pro finanční analýzu,
- provedení finanční analýzy vybraných dílčích a souhrnných ukazatelů dvojice sociálních a dvojice „klasických“ podniků,
- identifikace případných specifík a odlišností z pohledu výsledků finanční analýzy podniků zařazených do sondy.

Na hlavní cíl práce se váže hypotéza, která předpokládá odlišnosti ve finančním hospodaření sociálních podniků vůči podnikům klasickým, jejíž vyhodnocení je prezentováno v závěrečné části práce, včetně identifikace případných specifik a odlišností.

Významnými zdroji pro zpracování práce byly monografie tuzemských i zahraničních autorů, časopisecké články, dokumenty EU, ale i rezortní ministerstva a v neposlední řadě webové stránky analyzovaných podniků. Podklady pro navrženou analýzu byly získány prostřednictvím veřejného rejstříku Ministerstva spravedlnosti České republiky, a to v podobě rozvah a výkazů zisku a ztráty za roky 2013 až 2017. Tyto podklady jsou k práci z důvodu obsáhlosti přidány v podobě příloh na přenosném disku umístěném v zadní části práce.

1 Sociální ekonomika

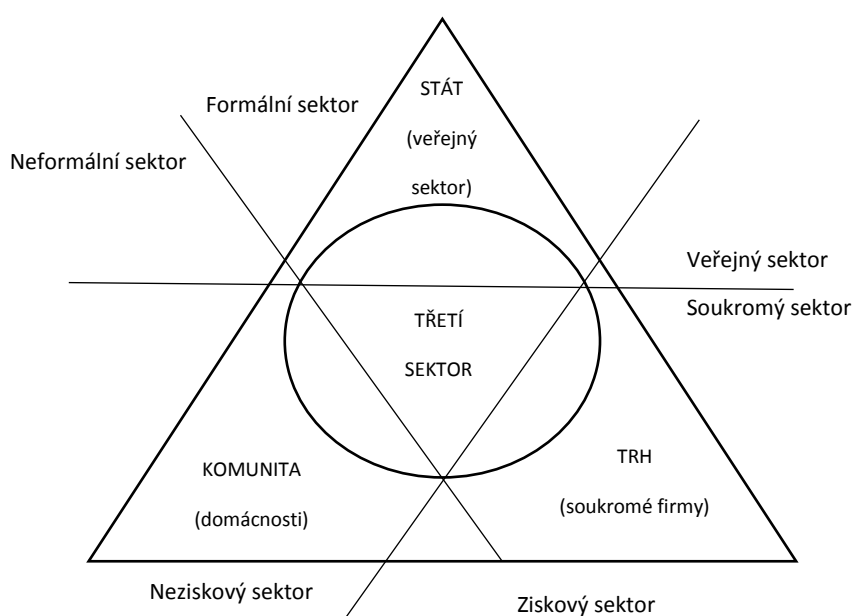
Sociální ekonomiku lze charakterizovat jako formu ekonomiky, která je v jistých směrech odlišná od tržní a veřejné ekonomiky. Družstevní a vzájemně prospěšné organizace, podobně jako nadace, fondy, nevládní organizace a další subjekty, jsou známy svou schopností reagovat na vznikající potřeby a nové společenské požadavky. A to především často v situacích značných sociálně-ekonomických změn. Mnoho faktorů poukazuje na skutečnost, jak je sociální ekonomika hodnocena a posuzována v současném kontextu. Případně jak by měla být hodnocena a posuzována správně. Za posledních třicet let se sociální ekonomika stále častěji dostává do popředí diskuzí o vytváření pracovních míst a začleňování lidí, decentralizaci sociálních služeb, udržitelném rozvoji a je předmětem řady dalších otázek. Hodnota a váha sociální ekonomiky v posledních desetiletích značně vzrostla a plní důležitou roli při řešení nově vznikajících sociálních a ekonomických potřeb. Sociální ekonomice, včetně organizací pohybujících se v její sféře, je věnována stále větší pozornost a její problematikou se zabývá celá řada institucí, jak tuzemských, tak mezinárodních. V posledních dekádách prošla značným vývojem, který není stále zcela u konce. Je předmětem mnoha transformací, otázek, publikací, zkoumání a její subjekty se stále více angažují v nejrůznějších oblastech (Lang, 2009).

Obecně je možné sociální ekonomiku dle Dohnalové (2011) charakterizovat jako součást národního hospodářství, nebo také jinak, jako třetí sektor. Tento sektor tvoří soukromé, na státu nezávislé subjekty, zastávající ekonomické činnosti a principy, které jsou však v určitých směrech, především vzhledem k tržním ziskovým společnostem, poněkud odlišné. Sledují totiž v mnohem větší míře sociální a environmentální cíle. Obecně jsou v sociální ekonomice vytvářeny výstupy v podobě produktů, které představují výrobky, zboží nebo služby. Velmi významným aspektem je také tvorba pracovních míst. Často je současně tento sektor spojován s projevy dobrovolnictví, solidarity či dobré vůle. Především v dřívějších dobách byl tento aspekt poněkud frekventovanější, než je tomu v současnosti, v době vyšší sledovanosti nejrůznějších faktorů, jako je zisk, produktivita, postavení a další.

Sociální ekonomika je u nás i v cizích zemích námětem mnoha výzkumů, šetření a publikací, což je dáno především zájmem zjišťovat význam, fakta a úskalí této oblasti, ale také potřebou nalézat označení dalších funkcí, zahrnující řešení otázek sociálního státu nebo snižování dopadů ekonomických a finančních krizí či jiných problémů (Dohnalová, 2011).

Obecně lze sociální ekonomiku, jak bylo již naznačeno, zařadit jako část národního hospodářství a je možné ji definovat například dle Dohnalové (2012) jako skupinu organizací, které nejsou součástí veřejnému sektoru, zároveň vystupují jako demokratické a mají specifický režim přerozdělování zisku pro účely svého dalšího rozvoje a zlepšování služeb pro své členy i společnost.

Pro snazší pochopení zařazení sociální ekonomiky, případně pro pochopení principů jejího fungování, lze využít model švédského ekonoma V. A. Pestoffa, neboli Pestoffův trojúhelník, viz Obrázek 1.



Obrázek 1 - Pestoffův trojúhelník

Zdroj: vlastní zpracování dle Dohnalové (2011)

Základním prvkem modelu je plocha trojúhelníku, představující národní hospodářství. Trojúhelník je dále rozčleněn třemi přímkami do více oblastí. Následně jsou dle charakteru rozděleny subjekty do ziskového či neziskového sektoru, formálního či neformálního sektoru a do veřejného či soukromého sektoru. Uprostřed tak vzniká prostor (trojúhelník) ohraničený kružnicí, který patří právě třetímu sektoru, nebo též jinak soukromému neziskovému formálnímu sektoru. Jeho velikost se odvíjí od velikosti ostatních sektorů a může tak být větší nebo naopak menších rozměrů, v závislosti na okolních vlivech.

Za hranicemi třetího sektoru se nachází smíšené zóny, do kterých lze zařadit organizace, kterým se překrývají určité aktivity či znaky, respektive organizace, které nesou znaky shodné

pro více sektorů. Jednotlivé oblasti a zóny se odvíjejí od struktury a ekonomického či politického systému dané země, stejně tak se liší způsoby financování a dalšími formami podpory, například v závislosti na právních předpisech, legislativě a dalších faktorech.

Díky schématu zachyceného na Obrázku 1, je tedy možné lépe rozeznat hlavní charakteristiky organizací působících v jednotlivých sektorech (Rektořík, 2010).

1.1 Členění národního hospodářství

Národní hospodářství představuje soustavu, která je tvořena subjekty a ekonomicko-sociálními vztahy mezi nimi. Dle Rektoříka (2010) je možné z makroekonomického hlediska rozdělit národní hospodářství následovně:



Obrázek 2 - Členění národního hospodářství v České republice

Zdroj: vlastní zpracování dle Rektoříka (2010)

Jednotlivé prvky nesou své charakteristické rysy, kterými se řídí a na jejichž základě působí a fungují jejich subjekty. Rektořík (2010) vymezuje jednotlivé prvky z Obrázku 2 takto:

Ziskový (tržní) sektor

Ziskový sektor představuje oblast, ve které jsou finanční prostředky čerpány od subjektů, jež nabyly především prostřednictvím prodeje statků či služeb, které buď sami vytvářejí, nebo pouze distribuují. Hlavním cílem tohoto sektoru je tedy dosahování zisku.

Neziskový (netržní) sektor

Neziskový sektor je druhou částí národního hospodářství. Subjekty v této oblasti získávají prostředky pro své působení pomocí přerozdělovacích procesů. Nejsou zakládány primárně za účelem dosažení zisku ve finančním vyjádření, ale za účelem přímého dosažení užitku, v podobě služby.

Sektor domácností

Sektor domácností má v národním hospodářství významné postavení, neboť se podílí na koloběhu finančních toků. Nicméně se také začleňuje v oblasti trhu produktů či faktorů a hraje tak významnou roli v oblasti udržování občanské společnosti.

Neziskový soukromý sektor

Cílem neziskového soukromého sektoru není zisk, ale opět přímý užitek. Prostředky jsou získávány ze soukromých financí, vyskytuje se zde však v některých případech možnost podpory také z financí veřejných. Prostředky jsou tak jako u neziskového veřejného sektoru vkládány do subjektu bez předpokladu finančního zisku. Podstatnou skupinou jsou zde nestátní neziskové organizace.

Neziskový veřejný sektor

Do tohoto sektoru se řadí subjekty, které jsou zakládány s cílem dosažení přímého užitku a jsou financovány prostřednictvím veřejných financí. Jejich zřizovatelé, jako jsou územní samosprávné celky nebo státní orgány, investují své prostředky bez vidiny a předpokladu dosažení zisku (Boukal, 2009).

Hlavním účelem je zainteresovanost do daného přímého užitku neboli dle Rektořika (2010, s. 14): „*Cílová funkce je dosahována poskytováním veřejné služby.*“

1.2 Historie sociální ekonomiky

Dohnalová (2011) uvádí, že se termín sociální ekonomika prvně objevil roku 1930 ve Francii a je svázán se jménem Charlese Dunoyera. V době vzniku bylo pojmenování chápáno v mnohem širším slova smyslu, než je tomu dnes. Sociální ekonomika zahrnovala prakticky kterýkoliv ekonomický jev, jenž se pojil k sociální dimenzi a naopak. Kořeny sociální ekonomiky jsou založeny na sdružování lidí a sahají až do dávných dob, avšak samotný pojem přichází ve 20. století. Dochází k transformacím ve struktuře sociální ekonomiky, prakticky celé sociální oblasti. Přicházejí změny ve státní sféře, s tím spojené změny ve financování, získávání a poskytování zdrojů či operování se státními výdaji. Postupem času vznikají nové a nové organizace za účelem podpory složitých životních situací, často způsobených v důsledku rozvoje kapitalismu, průmyslu a technologií.

Velkého rozvoje se koncept dočkal v první polovině 20. století v Evropě. Ten byl však v druhé polovině téhož století značně utlumen, zejména pak v západní Evropě.

V 70. a 80. letech docházelo k velkým změnám v hospodářské politice některých vyspělých zemí. Přicházejí důsledky nových postojů a přístupu, které s sebou nesou značnou skepsi a následné omezení státních výdajů.

Do společnosti začínají v několika následujících letech pronikat malé neziskové organizace, založené především na dobrovolnictví a pokoušejí se nahradit a zastoupit služby poskytované státem. Až když se začíná v poslední dekádě 20. století projevovat krize spojená se sociálním státem, vrací se v dané době dle Dohnalové (2011) sociální ekonomika spolu se svými subjekty do popředí. Země se globálně potýkaly s dlouhodobou nezaměstnaností, sociálním vyloučením, nízkou vzdělaností a dalšími problémy, kterým nebyly schopny čelit. Sociální ekonomika i se svými subjekty se objevuje znovu v popředí, avšak i přes to se často potýká s problémy, jako je například roztržité sektoru či transformace na klasické ziskové podniky a další. Sama zároveň nedokáže vyřešit nedostatky současné Evropy a je stále častěji předmětem diskuzí (Dohnalová, 2011).

Dle Evropské komise (2019) se k lednu 2019 v Evropě vyskytují více než 2 miliony podniků působících v sociální ekonomice, které reprezentují 10 % všech podniků v EU. Asi 6 % zaměstnanců EU, tedy přes 11 milionů lidí, pracuje pro podniky sociální ekonomiky. Tyto podniky mají samozřejmě různé právní formy a také cíle. Jedná se o poměrně široký rozsah činností v různých oblastech. Primární cíl tradičního podniku sociálního hospodářství by měla být služba, nikoliv zaměření na zisk.

Podniky sociální ekonomiky jsou velice významné. Až 160 milionů lidí v Evropě jsou členy podniků sociální ekonomiky. Tyto podniky přispívají k zaměstnanosti EU, sociální soudržnosti, regionálnímu a venkovskému rozvoji atd. Jedná se především o malé, případně malé a střední podniky (Evropská komise, 2019).

Podstatným vývojem v souvislosti se sociální ekonomikou prošla také oblast takzvané sociální politiky, která se sférou sociální ekonomiky, jejím fungováním, strukturou a problematikou velice úzce souvisí.

Sociální politika je, jak uvádí Krebs (2010), ve světě velmi oblíbeným a často diskutovaným fenoménem. Každý člověk je prakticky od svého narození v kontaktu se sociální oblastí, a to v nejrůznější formě. Česká republika, tak jako další země, ať už v Evropě nebo jinde ve světě, se s tímto termínem potýká takřka každodenně, a s ním spojenými otázkami a problémy. Sociálněpolitické otázky jsou diskutovány vládou, institucemi zabývajícími se sociální oblastí, společností a hrají velmi významnou roli pro veškeré subjekty působící a pohybující se v sociální ekonomice.

Jedná se o politiku, která se orientuje v první řadě na člověka, na jeho rozvoj, uspořádání životních podmínek a komplexně kvalitu života. Proto jí v každém případě náleží významné postavení ve společenském systému a je tak zajisté v každé zemi chápána. Zabývá se často oblastí ekonomickou, sociální, ekologickou, vědeckotechnickou, politickou, kulturní a řadou dalších. Pro správné a efektivní fungování je třeba nalézt a přizpůsobovat optimální bod mezi všemi zmíněnými sférami.

Na otázku, co je vlastně sociální politika, je poměrně složitá a nejednoznačná odpověď. Neexistuje totiž opět jednotná definice, i přes to, že je tato oblast již brána jako jakási samozřejmost. Je nutné ji vnímat jako celek, jako jeden propojený a velice složitý systém s důmyslnými vazbami (Krebs, 2010).

Sociální politika může být například dle Krebse (2010, s. 17) vymezena jako: „*politika, která se primárně orientuje na člověka, na rozvoj a kultivaci jeho životních podmínek, dispozic, na rozvoj jeho osobnosti a kvality života*“.

Krebs (2010) dále uvádí, že je při nalézání odpovědi na otázku, co je sociální politika, dobré vycházet z vymezení politiky obecně. Tu lze za běžných okolností chápat jako zvláštní společenskou aktivitu, jednání a myšlení subjektů na odlišných úrovních, čímž je ovlivňována společnost a její realita. Vyžaduje též vysokou odbornost, profesionalitu, umění správně operovat s časem, prostředky, metodami a realizací cílů. Dle tohoto vymezení politiky, lze podobně vymežit i sociální politiku. Ta se však nezaměřuje na společenskou realitu, nýbrž na sociální.

V České republice lze k sociální politice přistupovat dvěma způsoby, a to v širším pojetí a v užším pojetí. Širší pojetí lze chápat jako jednání státu a jiných subjektů, čímž působí na sociální sféru společnosti. Užší pojetí míří a reaguje na sociální rizika a jejich případné negativní dopady. Upravuje sociální politiku zejména v oblasti zaměstnanosti a sociálního zabezpečení (Krebs, 2010).

1.4 Postavení subjektů sociální ekonomiky

Subjektům působícím v sociální ekonomice přísluší při poskytování sociálních služeb, které vymezuje zákon č. 108/2006 Sb., o sociálních službách (ČR, 2006), významné místo. Tento fakt platí také pro neziskové organizace a další subjekty. Přesto, že v mnoho oblastech poskytují tyto subjekty takřka nenahraditelné služby, přičemž mají prakticky převládající postavení, byla jejich pozice z pohledu přístupu k finančním prostředkům často poměrně nerovnoprávná. To především ve srovnání s podniky založenými státními nebo samosprávnými

orgány. S postupem let se však začala situace ku prospěchu neziskových organizací zlepšovat. Bohužel velké procento z nich, především kvůli problémům se strukturou financování svých aktivit, dále nepůsobí nebo se muselo transformovat. Příkladem může být vedle dalších právních forem, které prošly změnami, občanské sdružení, které již dle zákona č. 89/2012 Sb., nový občanský zákoník (ČR, 2012), neexistuje a které muselo být do konce roku 2016 transformováno na jinou vhodnou právní formu.

Již v 90. letech 20. století se začaly určité centrální orgány ubírat k vydávání pokynů a zpráv o postupu poskytování dotací, které byly v plné míře závazné. Ty však nebyly centrálně řízené a byly tak často diskutovány návrhy na změnu. Hlavními zdroji dotací byla příslušná ministerstva. V následujících několika letech se dle usnesení vlády začala dotační politika soustřeďovat na větší množství oblastí a také zajištění rovnovážného postavení jednotlivých oblastí, včetně poskytování sociálních služeb, ochrany a podpory zdraví, ochrany životního prostředí, podpory programů příslušníků národních menšin a etnických skupin, péče o ohrožené a problémové skupiny obyvatel a řadu dalších (Průša, 2007).

Subjekty sociální ekonomiky však nejsou pouze neziskové organizace, ale celá řada podniků s různými právními formami (viz kapitola 2.2), cíli a také zisky. Faktem je, že primárním cílem sociálních podniků nemá být zaměření na zisk, avšak to neznamená, že podniky žádný zisk neprodukují a nerozdělují. Jejich systém financování a přerozdělování zisku je pouze poněkud odlišný od běžných podniků a musí se řídit zákonem stanovenými pravidly. Zisk je v první řadě použit na financování dalších aktivit podniku, jeho rozvoj a uspokojení potřeb. V rámci operování s prostředky se podniky snaží nalézat co možná nejvhodnější možnosti financování, při čemž mohou využít operačních programů, které jsou blíže popsány v kapitole 3.1, dále různých forem dotací například prostřednictvím evropských strukturálních a investičních fondů, nebo případně evropských programů, jako je COSME¹ a další. Evropská komise všeobecně doporučila zemím EU, aby upřednostnily činnosti sociálních podniků v národních operačních programech (Evropská komise, 2018).

1.5 Organizace zabývající se výzkumem a vývojem sociální ekonomiky a podnikání

Při charakterizování podniků spadajících do oblasti sociálního podnikání, je možné vycházet dle Ministerstva práce a sociálních věcí ČR (dále jen „MPSV“) (2018), například

¹ COSME je program pro konkurenceschopnost podniků a malých a středních podniků 2014-2020 (MPO, 2019).

z mezinárodních výzkumů zahraničních organizací EMES² a CIRIEC³. Obě tyto organizace se věnují zkoumání, vzdělávání a publikování v oblasti sociální ekonomiky.

EMES založila v roce 1996 mezinárodní skupina vědců a představuje výzkumnou síť financovanou Evropskou unií, zabývající se vývojem sociální ekonomiky a sociálních podniků v Evropě. Organizace byla původně složena z výzkumných center evropských univerzit a jejich výzkumných pracovníků. Po mnoha letech, konkrétně v roce 2013, se však EMES rozhodla zahájit spolupráci s výzkumníky z celého světa. V roce 2019 má společnost celkem 12 institucionálních členů, 451 individuálních členů a skládá se z pevné sítě 11 partnerů podporujících poslání společnosti. V jejím čele stojí lidé jako Marthe Nyssens nebo Jacques Defourny (EMES, 2019).

EMES uveřejňuje studie, které se dle Dohnalové (2011) zaměřují na porozumění a seznámení se se systémem zakotvení subjektů třetího sektoru. Pozornost je věnována analytickým přístupům s důrazem kladeným na poznatky z různých oborů. Pro evropskou tradici třetího sektoru chápe EMES koncept sociální ekonomiky jako klíčový a pro jeho vymezení používá institucionálního a normativního přístupu. Institucionální přístup definuje sociální ekonomiku s ohledem na právní a institucionální formy, pod jejichž záštitou jsou subjekty provozovány. Normativní přístup nahlíží na subjekty na základě principů, které mají společné a v rámci kterých jsou provozovány. Není však brán ohled na právní či institucionální formy. Dohnalová (2011) také uvádí, že sociální ekonomika obsahuje činnosti prováděné organizacemi, jako jsou spolky, družstva nebo vzájemně prospěšné organizace, jejichž východisky jsou tyto principy:

- služba členům nebo komunitě, ne vytváření zisku,
- nezávislost řídicích struktur organizace,
- demokratický směr rozhodovacího procesu,
- upřednostnění lidí a práce před kapitálem a rozdělováním zisku.

Druhou často uváděnou a vlivnou organizací je CIRIEC, která byla založena v roce 1947 francouzským ekonomem, profesorem Edgardem Milhaudem (CIRIEC, 2019). Organizace sídlila původně v Ženevě, odkud však byla v roce 1957 převelena do Liège v Belgii.

² EMES – Emergence of Social Enterprises in Europe. Mezinárodní výzkumná síť univerzitních výzkumných center a jednotlivých výzkumných pracovníků v oblasti sociálních podniků (EMES, 2019).

³ CIRIEC – International Centre of Research and Information on the Public, Social and Cooperative Economy. Mezinárodní síť věnující se výzkumu a vydávání publikací se zaměřením na veřejnou a sociální ekonomiku (CIRIEC, 2019).

Ve vedení se za dobu existence objevilo několik důležitých jmen, jako zmíněný zakladatel Edgard Milhaud, následně Paul Lambert, Guy Quaden nebo současný generální ředitel Bernard Thiry. CIRIEC je nevládní mezinárodní vědeckou organizaci jejímž cílem je uskutečňování a podpora shromažďování informací, vědeckých výzkumů, zveřejňování publikací popisujících dění v hospodářských odvětvích a aktivity zaměřené na poskytování služeb obecného a kolektivního zájmu, jako jsou:

- činnost státu a místních regionálních orgánů veřejné správy v oblasti hospodářské politiky a regulací,
- veřejné služby,
- podniky na národní, regionální a místní úrovni,
- sociální ekonomika.

V těchto uvedených oblastech se snaží společnost CIRIEC rozvíjet aktivity důležité jak pro manažery, tak výzkumníky, a nabízí tak jistou formou možnosti vzájemného obohacování (CIRIEC, 2019).

EMES a CIRIEC však nejsou dle MPSV (2018) jedinými organizacemi svého druhu. Existuje celá řada dalších organizací, zdrojů informací či asociací podobného rázu. MPSV (2018) uvádí jako příklady vybraných organizací věnujících se podpoře v oblasti sociálního podnikání v České republice:

- Asociace společenské odpovědnosti – platforma odpovědných firem, subjektů veřejného a neziskového sektoru, sociálních podniků a jednotlivců se zájmem o společenskou odpovědnost a udržitelnost,
- Komora sociálních podniků a společensky odpovědných organizací – rozvoj a podpora sociálního podnikání včetně sociálních podniků a navázání spolupráce českých subjektů se zahraničními,
- Social impact award – soutěž podporující mladé občany s nápadem, jak řešit společenské a ekologické problémy.

Mezi zahraniční organizace věnující se podpoře sociálního podnikání, se řadí, vedle výše zmiňovaných kupříkladu:

- NESsT – podpora komunit s nízkými příjmy,
- Global Social Entrepreneurship Network – globální síť, která se snaží o vzájemné učení, sdílení poznatků, metod a v neposlední řadě usiluje o to, být inspirací,
- Ashoka – nejrozšířenější síť podporující sociální podnikání.

2 Sociální podnikání

Sociální podnikání je dle Dohertyho (2009) silnou myšlenkou, která má své historické kořeny především v družstevním, komunitním a dobrovolném sektoru. Sociální podnikání lze v praxi obecně považovat za podnikatelské aktivity, které prospívají společnosti a životnímu prostředí. Představuje významnou složku v místním rozvoji a mnohdy vytváří pracovní příležitosti pro osoby zdravotně nebo společensky znevýhodněné. Vyprodukované finanční prostředky jsou z větší části využity k financování dalšího rozvoje podniku (MPSV, 2018).

Je pravdou, že do dnešního dne neexistuje jednotná definice sociálního podnikání. Dohledat lze nespočet definic, nicméně většinou je každá pojata poněkud jinak, od velice úzkého, až k poměrně širokému pojetí. Ve výsledku se ale poměrně shodují, a to především ve smyslu sociálního podnikání, které více než zaměření se na zisk v tradičním pojetí, představuje spíše příležitost pro sociální změny a přímý užitek.

Bornstein (2010) uvádí, že se jedná o proces, ve kterém lidé budují nebo transformují instituce do pokročilejších forem s cílem podpořit řešení sociálních problémů, jako je chudoba, nemoci, negramotnost, ničení životního prostředí, lidská práva, korupce a další. Za otce vzdělání v oblasti sociálního podnikání považuje Grega Deese, který čerpá při definování a charakterizování oblastí sociální problematiky z myšlení ekonomů, jako jsou Jean-Baptiste Say a Joseph A. Schumpeter. Ti tvrdí, že podnikatelé provozující sociálně podnikatelskou činnost zlepšují a obecně podporují společnost, probouzejí kreativitu, inovace a chuť inovovat, čímž je ekonomika a společnost poháněna ke změně. Sociální podnikatelé vytvářejí nové kombinace lidí a zdrojů, vytvářejí nové hodnoty, usilují o nové příležitosti, inovují a přizpůsobují se, a tím zlepšují schopnost společnosti řešit problémy.

Navzdory stále rostoucímu zájmu o sociální podnikání zůstávají ale podle Dohertyho (2009) jeho modely v porovnání s běžnými podniky, charitativními organizacemi a širší sociální ekonomikou poněkud nedostatečně prozkoumány. Samotný růst a vývoj sektoru sociálních podniků a ekonomiky je však v průmyslových zemích poměrně dobře zdokumentován.

V návaznosti na fakta v odlišnostech definic existuje několik různých forem sociálních podniků, které spolu soupeří ve velmi rozmanitém počtu tržních odvětví, včetně zdravotnictví, sociální péče, bydlení, dětských služeb, dopravy, výživy, zemědělství a samozřejmě ekologie (Doherty, 2009).

V následujících řádcích je uvedeno několik definic sociálního podnikání. Jednou z nich je definice dle MPSV (2018), podle níž sociální podnikání představuje sociální aktivity prospívající společnosti a životnímu prostředí. Zároveň hraje důležitou roli v místním rozvoji a mnohdy vytváří pracovní příležitosti pro osoby se zdravotním, sociálním nebo kulturním znevýhodněním. V případě dosažení zisku, jsou finanční prostředky z větší části použity pro další rozvoj podniku. Pro sociální podnik je dosahování zisku stejně důležité jako zvýšení veřejného prospěchu.

Druhá definice pochází od Komory sociálních podniků a společensky odpovědných organizací (2018):

„Sociální podnikání jsou ekonomické aktivity, které jsou dlouhodobým zdrojem vlastních příjmů sociálního podniku, a to s využitím místních materiálních i lidských zdrojů.“

Další formulace vychází například z prací organizace CIRIEC a dalších podobných organizací.

Uvedené definice se, i přes jejich odlišnou formulaci, ve výsledku více méně shodují. Zajímavostí je, že většina zmíněných definic, ale i nezmíněných, které jsou publikovány, poněkud opomíjí environmentální rozměr a jeho problematiku. Přitom právě otázky životního prostředí by měly hrát v rámci provozování činnosti v oblasti sociálního podnikání taktéž důležitou roli. Obecně z definic, celkového pojetí, vymezení pojmů a cílů, ve většině případů vyplývá, že primárním zájmem je poskytování pomoci a podpory sociálně znevýhodněným osobám a podílení se na dosahování a zvyšování veřejného prospěchu, přičemž se podniky současně soustředí na svůj další rozvoj. V rámci svých aktivit se snaží využívat a upřednostňovat místní zdroje před ostatními, a to jak materiální, tak lidské. Často diskutovanou otázkou je dosahování zisku a jeho přerozdělování. Nemělo by se jednat o hlavní cíl, nicméně vedle jiných možností financování, blíže specifikovaných v kapitole 3.1 a 3.2, tak podnik získává významné prostředky pro svou činnost a rozvoj. Tento fakt je však třeba chápat z pohledu získávání finančních prostředků pro jeho další aktivity, nikoliv pro obohacení vlastníků či dalších osob podílejících se na činnosti nebo řízení podniku.

TESSEA⁴ (2018) také uvádí jistý rozdíl mezi evropskými a českými definicemi. Dle definic evropských je totiž sociální cíl nadřazen cíli ekonomickému, ale české podání přiřazuje dosahování zisku a zvyšování veřejného prospěchu prakticky stejnou váhu. Většinou je sociální cíl považován za hlavní důvod k zakládání sociálního podniku.

2.1 Historie sociálního podnikání v České republice

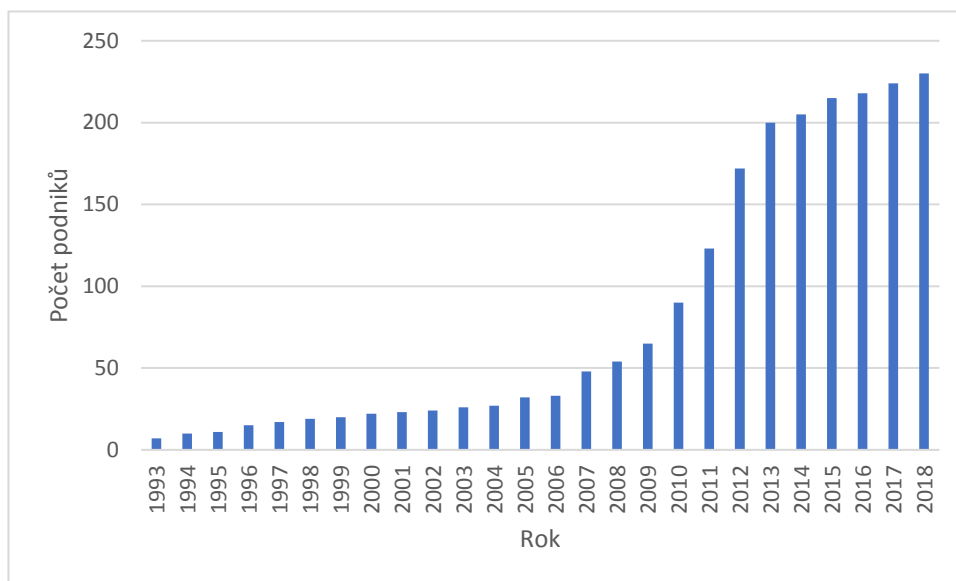
Kořeny sociálního podnikání sahají v České republice především na venkov. Již v dřívější době, kdy začínala být věnována větší pozornost sociální problematice, byla řada činností a oblastí založena z velké části na dobrovolnictví a solidaritě. Samotný pojem nebyl v naší zemi dříve příliš známý. Za zlomový je považován dle Kraftové, Zdražila a Maštálky (2015) rok 1989, neboli rok tzv. sametové revoluce, kdy začalo docházet k výrazným změnám, transformaci ekonomiky a celého politického systému. Do té doby panoval na území republiky princip plné zaměstnanosti, což znamenalo, že kdo byl v produktivním věku a mohl pracovat, musel být zaměstnaný. Existovaly však, tak jako dnes, případy sociálně znevýhodněných či vyloučených lidí. Zvláštními případy byli zdravotně postižení, kteří byli zařazeni do speciální péče. Následně záleželo na stupni postižení. Jedinci s nižším stupněm postižení mohli být zaměstnáni například ve výrobních družstvech. Někteří vykonávali činnosti jednodušší, někteří naopak stejně složité, jako ostatní pracovníci. Zkrátka dle situace a možností.

Tato skupina byla hojně diskutovanou, ale veškeré další byly velmi opomíjeny, což mohlo vést k jejich sociálnímu vyloučení a značným problémům. Až se změnou sociálního a politického systému, se začala situace zlepšovat a větší pozornost byla věnována i těmto lidem. Byly zakládány podniky specializující se na zaměstnávání občanů z cílových skupin sociálně znevýhodněných osob a vznikala řada dalších forem podpory (Kraftová, Zdražil a Maštálka, 2015).

Podniků tohoto charakteru stále přibývá, jak dokládá Graf 1, a těší se stále rostoucí popularitě. Dnes je pozornost věnována takřka všem sociálně znevýhodněným.

⁴ TESSEA – TESSEA ČR, z. s. Nestátní nezisková organizace, jejímž posláním je přispívat k rozvoji sociálního podnikání v ČR, s vazbou na činnost v regionech. Zastřešuje, propojuje a podporuje sociální podniky z celé ČR (TESSEA, 2018).

Graf 1 znázorňuje počty sociálních podniků v České republice v letech 1993-2018. Ke konci roku 2018 je jich dle MPSV (2018) na území ČR evidováno celkem 230.



Graf 1- Počty sociálních podniků v České republice v letech 1993-2018

Zdroj: vlastní úprava dle Kraftové, Zdražila a Maštálky (2015) a MPSV (2015-2018)

2.2 Sociální podnikání ve světě

Oblast sociální ekonomiky, sociálního podnikání a obecně sociálních podniků není problematikou pouze České republiky, avšak snad všech zemí světa. Samotný historický vývoj sociální oblasti sahá prakticky do všech koutů světa a kořeny má zapuštěny daleko do historie. Každá země, každý stát nebo region má vlastní systém sociální politiky, který zahrnuje i oblast samotného sociálního podnikání včetně podpory. Tento systém se však v mnoha případech znatelně liší. Odlišnosti jsou menšího, ale i většího charakteru. V každé zemi je totiž na problematiku sociální oblasti nahlíženo jinak. To je mnohdy dáno politickou situací, finanční situací a komplexním finančním systémem včetně struktury financování a poskytování podpory, ale také například právní úpravou, náboženstvím a dalšími faktory.

V dnešní době existuje mnoho podniků a institucí, jak domácích, tak zahraničních, které se zabývají sociálním podnikáním a jeho podporou na mezinárodní úrovni, a to včetně podpory i zajištění spolupráce společností z různých zemí. V důsledku globalizace je tak umožněno podnikům z různých koutů světa nebo jen zemí, kooperovat navzájem, podporovat se, případně využít nových výhod, vazeb, prostředků a začlenit se tak na požadovaný trh.

Jak již bylo uvedeno v předchozí subkapitole, v případě domácí podpory se jedná například o Komoru sociálních podniků a společensky odpovědných organizací, TESSEA,

Social impact award nebo samotné Ministerstvo práce a sociálních věcí ČR. V mezinárodním měřítku pak mohou být příkladem organizace CIRIEC, EMES, NESsT, níže uvedená Deutsche Bank, UnLtd nebo Evropská komise a další.

Snaha o začlenění a podporu sociálních podniků, jak v České republice, tak ve světě stále roste. Nelze definitivně stanovit, která země je pro sociální podnikání lepší nebo horší. Ač rozhodně existují odlišnosti v jednotlivých zemích, jejich struktuře, systémech a právních úpravách, vždy bude záležet na aktuální situaci, teritoriu a možnostech onoho subjektu.

Thomson Reuters Foundation (2016) ve spolupráci s Deutsche Bank, UnLtd a Global Social Entrepreneurship Network provedla první odborný průzkum nejlepších zemí pro sociální podnikání na světě, jehož výsledkem je žebříček zhruba čtyřiceti míst, ve kterém se nejlépe umístily na prvních deseti místech následující destinace:

- Spojené státy americké,
- Kanada,
- Spojené království,
- Singapur,
- Izrael,
- Chile,
- Jižní Korea,
- Hongkong,
- Malajsie,
- Francie.

Je zajímavé, že většina zemí uvedených v první desítce žebříčku patří až na výjimky mezi vzdálenější. Na dalších deseti pozicích se však již objevilo více evropských zemí, jako například: Švýcarsko, Německo, Itálie, Belgie nebo Polsko.

V rámci průzkumu byly jednotliví respondenti tázáni na situaci v různých oblastech, které se se založením nebo přímo provozováním činnosti v oblasti sociálního podnikání pojí. Byly hodnoceny kupříkladu tyto body:

- podmínky pro začínající podnikatele a jejich růst,
- vládní podpora sociálního podnikání,
- dostupnost grantového financování,
- přístup k investicím,

- přístup k nefinanční podpoře,
- dostupnost vhodných zaměstnanců,
- všeobecná veřejná podpora.

2.3 Subjekty sociálního podnikání

Tak jako u ostatních podnikatelských činností, které se ve většině případů soustředí primárně na dosažení zisku, je třeba se zaměřit na právní formu organizace, pod kterou se bude sociální podnik angažovat na trhu. V okamžiku, kdy došlo k formulaci poslání a cílů, je zapotřebí přemýšlet o volbě právní formy, která bude pro další počínání nejvhodnější. Tento krok je často poměrně podceňován a právní forma je například volena dle pohodlnosti či jednoduchosti a může se tak stát, že v praxi nebude zaměření podniku zcela vyhovovat a může také nepříznivě ovlivňovat činnost organizace (Šedivý a Medlíková, 2017).

Skutečnosti, které by měly být podle Šedivého a Medlíkové (2017) zohledněny při výběru právní formy jsou například:

- vliv zakladatelů na fungování organizace,
- metody rozhodování,
- metody řízení,
- přístupy k veřejným i soukromým financím,
- úpravy v oblasti daní,
- účetní a řídicí struktura,
- možnost vykonávat činnost jako vedlejší,
- transparentnost.

V praxi nelze jednoznačně určit, která právní forma je pro sociální podnik ve skutečnosti nejlepší volbou. Záleží na dalších předpokladech, očekávání a směrech, kterými se bude v budoucnu organizace ubírat. Většinu právních forem z neziskové oblasti definuje zákon č. 89/2012 Sb., nový občanský zákoník (ČR, 2012). Podle něj jsou rozlišovány tyto právní formy neziskových organizací:

- zapsaný spolek,
- nadace,
- nadační fond,
- zapsaný ústav.

Dle zákona č. 248/1995 Sb., o obecně prospěšných společnostech (ČR, 1995), se stále vyskytují obecně prospěšné společnosti, jejichž založení však od roku 2014 není možné. V neziskovém sektoru dále figurují církevní právnické osoby, které upravuje zákon č. 3/2002 Sb., o církvích a náboženských společnostech (ČR, 2002). Zvláštním subjektem je sociální družstvo, u kterého se stále diskutuje otázka, zda patří či nepatří do neziskového sektoru, a to především kvůli způsobu financování a rozdělování zisku, který může být až do jedné třetiny rozdělen mezi členy, což u jiných neziskových forem není umožněno (Šedivý a Medlíková, 2017).

Dle MPSV (2018) je také možné využití již tradičních a často využívaných právních forem nejen v sociálním sektoru, upravených zákonem č. 90/2012 Sb., o obchodních korporacích (ČR, 2012), jako jsou:

- společnost s ručením omezeným,
- akciová společnost,
- družstvo.

V případě fyzických osob se nabízí možnost působení jako osoba samostatně výdělečně činná, kterou upravuje zákon č. 455/1991 Sb., živnostenský zákon (ČR, 1991).

TESSEA (2018) uvádí, že v roce 2015 provedla organizace P3 – People, Planet, Profit, o. p. s. šetření v rámci kterého bylo osloveno 151 sociálních podniků. Z výsledků šetření vyplývá, že téměř z poloviny se jedná o společnosti s ručením omezeným (48 %), dále pak o obecně prospěšné společnosti (25 %), zapsané spolky (9 %), osoby samostatně výdělečně činné (7 %), družstva (6 %), další právní formy (5 %).

2.4 Sociální podnik

Sociálním podnikem se rozumí subjekty sociálního podnikání, které mohou představovat jak fyzické, tak právnické osoby, které splňují stanovené principy a podmínky sociálních podniků, viz kapitola 2.3.1.

Dle Hunčové (2007) se hovoří o velmi výjimečných podnicích, které zaměstnávají sociálně znevýhodněné osoby, uvedené v cílových skupinách níže. Také uplatňují zodpovědné přístupy k životnímu prostředí a regionálnímu rozvoji. Díky kooperaci s veřejným sektorem je tento typ podniků hojně financován ze strany státu, i EU. I přes to však zůstávají podniky samostatné a do jejich rozhodování a chodu nesmí zasahovat externí subjekty.

Rozvojem a problematikou sociálních podniků, sociálního podnikání a sociální ekonomiky se zabývá Evropská unie již dlouhá léta. Podle TESSEA (2018) se od samotného pojmu sociální ekonomiky pomalu přesouvá spíše k užívání pojmů sociální podnik a sociální podnikání, které směřují větší pozornost na podnikání a ekonomickou udržitelnost, na rozdíl od sociální ekonomiky, která je ve větší míře nezisková. V roce 2011 byla iniciativa sociálních podniků definována na úrovni Evropské komise (2011) následovně:

„Sociální podnik je aktérem sociální ekonomiky, jehož hlavním cílem je vytvoření sociálního dopadu, nikoliv tvorba zisku ku prospěchu vlastníků či akcionářů. Působí na trh poskytováním výrobků a služeb podnikatelským a inovačním způsobem, přičemž zisky používá hlavně pro naplnění sociálních cílů. Je řízen odpovědně a transparentně, zapojuje přitom zejména zaměstnance, spotřebitele a zúčastněné strany, kterých se ekonomická činnost týká.“

Na základě této definice považuje Evropská komise za sociální podniky subjekty:

- pro které je sociální a společenský cíl společného zájmu smyslem obchodního opatření, které častokrát směřuje k vysoké úrovni sociálních inovací,
- jejichž zisky jsou z větší části reinvestovány pro splnění sociálního cíle,
- jejichž způsob uspořádání nebo vlastnický systém reflektuje poslání, využívají demokratické nebo podílnické zásady nebo míří k sociální spravedlnosti.

Podle výše vymezených bodů Evropská komise uvádí, že se může jednat o podniky:

- které poskytují sociální služby a/nebo výrobky a služby pro zranitelné a ohrožené skupiny obyvatelstva,
- jejichž způsob výroby zboží nebo poskytované služby sledují sociální cíle, přičemž jejich činnost může zahrnovat i jiné než sociální zboží nebo služby.

MPSV (2018) definuje sociální podnik jako subjekt sociálního podnikání neboli právnickou osobu založenou dle soukromého práva nebo její součást, případně jako fyzickou osobu splňující principy sociálního podniku. Sociální podnik naplňuje veřejně prospěšný cíl, který uvádí v základních dokumentech a vzniká a rozvíjí se na konceptu takzvaného trojího prospěchu: ekonomického, sociálního a environmentálního.

Za sociální podnik lze také dle Boukala (2013, s. 62) považovat: „*firmy, vykonávající soustavnou činnost prováděnou samostatně, vlastním jménem, na vlastní odpovědnost za účelem dosažení zisku.*“

Tento účel i definice je prakticky totožná pro všechny podnikatelské subjekty, avšak zde není vyprodukovaný zisk v první řadě použit ke zvýšení bohatství subjektu, nýbrž k dosažení jeho sociálního cíle. Za sociální cíl je považováno užití vytvořeného zisku za účelem dalšího rozvoje firmy a také naplnění cíle ve formě integrování osob sociálně nebo zdravotně znevýhodněných. Právě tato skutečnost představuje hlavní kritérium pro označení podniku jako sociálního.

Sociální firma by měla splňovat několik základních standardů, které jsou přiblíženy v kapitole 2.3.1. Hlavním z nich je veřejné vyhlášení svého podnikatelského záměru. Ten zahrnuje vytváření pracovních příležitostí pro zdravotně a sociálně znevýhodněné lidi. Nedílnou součástí je též zohledňování environmentálních aspektů, a to jak výroby, tak spotřeby. Kvůli tomuto poslání je podnik zřizován a je povinen tyto standardy dodržet. Následné hospodaření a chování firmy je takřka stejné jako u ostatních subjektů. Vykonává klasické činnosti, vypracovává podnikatelský pravidelně vyhodnocovaný plán, krizový plán⁵ a má určitou organizační strukturu s rozdělením pracovníků (Boukal, 2013).

Cílové skupiny sociálně znevýhodněných osob dle Vanického a Truhlářové (2006) jsou:

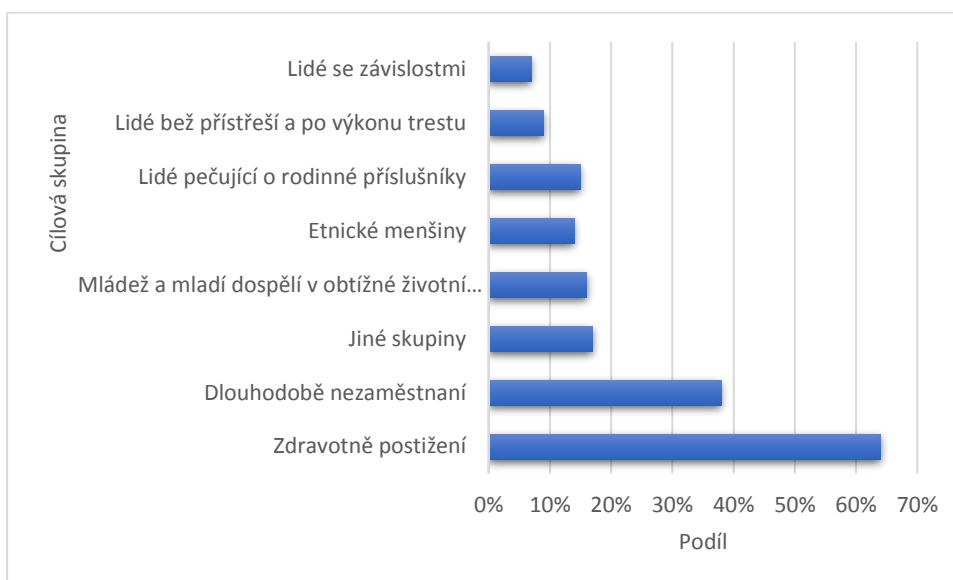
- zdravotně postižení,
- občané v předdůchodovém věku,
- migranti,
- matky vracející se z rodičovské dovolené,
- matky samoživitelky s malými dětmi,
- dlouhodobě nezaměstnaní,
- mladí lidé bez praxe,
- lidé vracející se z výkonu trestu,
- bezdomovci,
- mladiství z dětských domovů,
- lidé s nízkými příjmy.

⁵ Krizový plán ve smyslu analyzování rizik či krizových situací, které podniku hrozí. Zahrnuje detailní postupy, jak tyto složité situace ideálním způsobem zvládat, případně jak jim předcházet. Neřídí se zákonem č. 240/2000 Sb., krizový zákon (ČR, 2000).

Dle Komory sociálních podniků a společensky odpovědných organizací (2018) se jedná také o následující sociálně znevýhodněné osoby:

- osob bez přístřeší,
- oběti (trestná činnost, domácí násilí, obchod s lidmi, komerční zneužívání atd.),
- osoby pečující o osobu blízkou,
- osoby se zkušeností se závislostí na návykových látkách,
- další nespecifikované sociálně vyloučené nebo sociálním vyloučením ohrožené osoby.

Na základě TESSEA (2018), jež čerpá informace z šetření, které provedla organizace P3 – People, Planet, Profit, o. p. s. v roce 2015, zaměstnávali sociální podniky osoby z cílových skupin v mírách znázorněných v Grafu 2.



Graf 2 - Podíl zaměstnaných osob z cílových skupin

Zdroj: vlastní zpracování dle TESSEA (2018)

2.4.1 Principy sociálních podniků

Jak již bylo uvedeno, sociální podniky musí pro provozování své činnosti splňovat určité principy, viz Obrázek 3. Obecně se tyto principy člení do následujících oblastí (prospěchů):

- sociální prospěch,
- ekonomický prospěch,
- environmentální prospěch,

- místní prospěch.

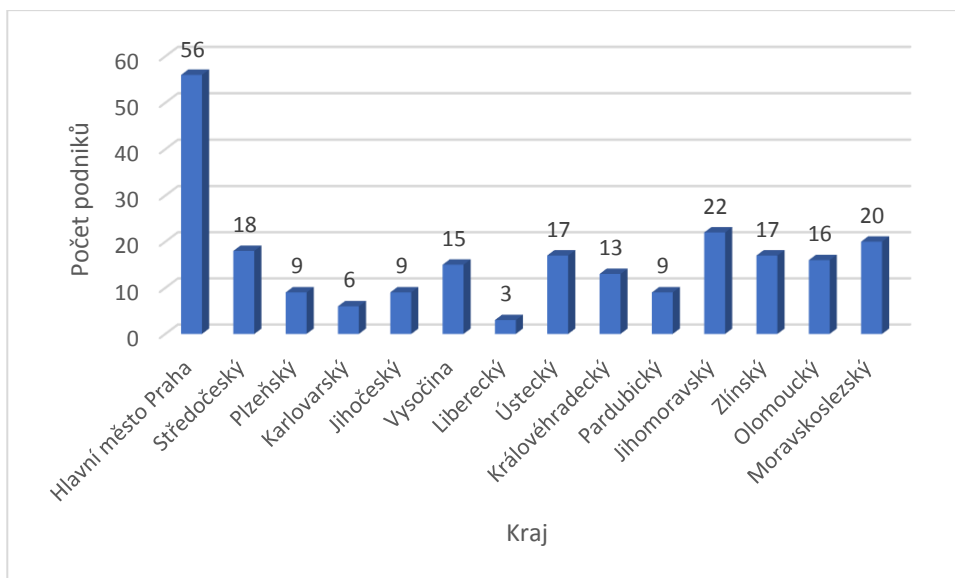
PRINCIPY SOCIÁLNÍHO PODNIKU	1. Sociální prospěch	2. Ekonomický prospěch	3. Environmentální a místní prospěch
<p>Obecná definice: 0a) Veřejně prospěšný cíl formulován v základacích dokumentech a naplňován prostřednictvím konkrétních aktivit.</p> <p>Podtrženo = vyžadováno.</p>	<p>1a) Provozování aktivity prospívající společnosti či specifické skupině (znevýhodněných) lidí. 1b) Účast zaměstnanců a členů na směřování podniku.</p>	<p>2a) Případný zisk používán přednostně pro rozvoj sociálního podniku a/nebo pro naplnění veřejně prospěšných cílů. 2b) Nezávislost (autonomie) v manažerském rozhodování a řízení na externích zakladatelích nebo zřizovatelích. 2c) Alespoň minimální podíl tržeb z prodeje výrobků a služeb na celkových výnosech. 2d) Schopnost zvládat ekonomická rizika. 2e) Omezení nakládání s majetkem (tzv. asset lock). 2f) Vykonávání soustavně ekonomické aktivity. 2g) Trend směrem k placené práci.</p>	<p>3a) Přednostní uspokojování potřeb místní komunity a místní poptávky. 3b) Využívání přednostně místních zdrojů. 3c) Zohledňování environmentálních aspektů výroby i spotřeby. 3d) Spolupráce sociálního podniku s místními aktéry.</p>

Obrázek 3 - Principy sociálního podniku

Zdroj: převzato z MPSV (2018)

Při hlubším zaměření je uváděno několik konkrétnějších skutečností viz Obrázek 4. Sociální podnik vykonává činnosti prospívající společnosti nebo specifické skupině lidí a napomáhá sociálnímu začlenění a snižování nezaměstnanosti. Dle Komory sociálních podniků a společensky odpovědných organizací (2018) musí minimálně 40 % z celkového počtu pracovníků vycházet z vymezených cílových skupin. Zisk, který podnik vyprodukuje, je přednostně použit pro financování dalšího rozvoje podniku a dosažení veřejně prospěšných cílů, kdy podnik reinvestuje minimálně 51 % tohoto zisku, a to především do vybavení a inovací. MPSV (2018) dále uvádí, že sociální podnik je lokálně a environmentálně orientován, to znamená, že respektuje zásady udržitelného rozvoje a další. Dále se začleňuje do místních iniciativ a využívá přednostně místní zdroje. Snaží se v maximální možné míře začleňovat zaměstnance do rozhodovacího a řídicího procesu a v rozhodování je zcela nezávislý. V neposlední řadě spolupracuje se subjekty jako jsou orgány státní správy, územních samosprávných celků a řadou dalších.

V České republice je ke konci roku 2018 dle MPSV (2018) evidováno celkem 230 sociálních podniků, které jsou rozprostřeny takřka po celém území republiky. Počty podniků v České republice podle krajů znázorňuje Graf 3.



Graf 3 - Počty sociálních podniků v České republice podle krajů

Zdroj: vlastní zpracování dle MPSV (2018)

Podniky působí v nejrůznějších oborech a odvětvích. Příklady oborů mohou být dekorativní výroba, digitalizace, kancelářské práce, výroba obecně, doprava, zpracování dřeva, finanční služby, IT, zpracování kovů, pohostinství, prodej výrobků, stavebnictví, textilní služby, vzdělávání a další. Nejvyšší koncentrace podniků je jednoznačně znázorněna v okolí hlavního města Prahy, následně v okolí Brna, Ostravy a Zlína.

3 Financování sociálních podniků a finanční analýza

Kapitola je věnována způsobům financování sociálních podniků a finanční analýze. Zahrnuje jednotlivé možnosti financování, jako je především využití vlastního zisku, dále operačních programů, grantů, projektů, organizací zabývajících se podporou a financováním sociálního podnikání, včetně jejich charakteristiky. Dále se věnuje finanční analýze, jejím ukazatelům a východiskům.

3.1 Financování sociálních podniků

Sociální podniky fungují, jak již bylo zmíněno, na principech klasických firem, s rozdílem v použití vyprodukovaného zisku. Veřejně vyhláší záměr svého podnikání, jehož prvkem je vytváření pracovních příležitostí pro osoby se zdravotním nebo sociálním handicapem a tento fakt považují za závazný. Zpracovávají také podnikatelský plán, který je pravidelně několikrát ročně kontrolován. Mají organizační strukturu s jasně stanovenými pravomocemi a odpovědnostmi. K financování svých aktivit a dalšího rozvoje využívají různých forem získávání finančních prostředků, včetně vlastního vyprodukovaného zisku.

Dle Boukala (2013) by měl být sociální podnik minimálně z 50 % soběstačný, to znamená, že v rámci celkových příjmů převažují příjmy z podnikání. Z hlediska získávání finančních prostředků je tedy důležitá samostatnost podniku, a tedy že sociální podnik musí být alespoň z poloviny financován vyprodukovaným ziskem. S těmito okolnostmi by se měla pojít také tvorba krizového plánu, pro případ, že by nebylo podnikání úspěšné a nemohl by být tento předpoklad splněn. Sociální podnik, tak jako ostatní podniky, analyzuje své hospodaření, výkonnost, uveřejňuje výsledky hospodaření, vypracovává a povinně zveřejňuje své výroční zprávy a účetní závěrku.

Sociální podnik tedy využívá v rámci financování svých aktivit vlastní dosažený zisk, případně jiné prostředky. Tyto prostředky mohou být získávány například formou darů, vkladů vlastníků nebo jiných subjektů, případně pomocí dotací. Právě dotace jsou významnou formou financování v rámci sociálních podniků, neboť mohou do podniku zajistit přítok důležitých finančních prostředků. Jsou poskytovány prostřednictvím MPSV, případně prostřednictvím podpory poskytované operačními programy, jako je například Operační program Lidské zdroje a zaměstnanost či Integrovaný operační program. Třetí možností je ale také využití úvěru nebo jiných forem financování. Možnosti obdržení dotací poukazují obecně na zájem státu a Evropské unie na rozvoji sociálního podnikání. Reprezentantem ze strany státu je právě MPSV (Boukal, 2013).

Zmíněné operační programy jsou vždy vázány na určité období. V současnosti mohou být dotace čerpány již druhé programové období (Erste Grantika Advisory, a.s., 2018). Pro přiblížení, byly dle MPSV od roku 2007 do roku 2013 projekty financovány z Integrovaného operačního programu (IOP). Z tohoto programu bylo odčerpáno celkem 2,1 miliardy korun, z čehož bylo financováno 144 projektů v oblasti zaměstnanosti a sociální integrace. Dále byly dle Erste Grantika Advisory, a.s. čerpány prostředky z Operačního programu Lidské zdroje a zaměstnanost, především na chod či případné proškolení zaměstnanců. Následně došlo k transformaci a zavedení nového programového období, jehož trvání je dáno od roku 2014 do roku 2020. To však proti předchozímu období, prošlo spíše než faktickými změnami, změnami kosmetickými.

Erste Grantika Advisory, a.s. dále uvádí, že operační programy nabízejí hned několik výzev zaměřených na pomoc. Například OP Zaměstnanost poskytoval v minulých letech žadatelům čerpání podpory především na vybavení, mzdy zaměstnanců nebo náklady na služby. Z tohoto programu se podle MPSV v současnosti daří čerpat finance nejrychlejším způsobem a již ke konci roku 2016 se jednalo o prostředky v celkové hodnotě 34 miliard Kč. Z těchto prostředků je možné i pokrytí některých investičních výdajů. Dotace mohou také pomoci s krytím jistých výdajů na rekonstrukci, rozšíření či přizpůsobení prostor a mnoho dalšího. Je možné tak vybudovat nové pracovní příležitosti a možnosti rozvoje (Erste Grantika Advisory, a.s., 2018).

3.2 Další možnosti financování a podpory sociálních podniků

Dosažený zisk a operační programy však nejsou jedinou cestou, jak zajistit pro činnost podniku dostatek finančních prostředků. Jedná se o další možnosti financování v podobě grantů, cen, startupů a dalších. TESSEA (2018) uvádí hned několik příkladů v rámci další podpory financování sociálních podniků. Prvním z nich může být Impact First, což je akcelerační program Nadace České spořitelny, který se zaměřuje na poskytování odborné a finanční podpory s využitím mentoringu, konzultací, workshopů nebo networkingu. Program je určen pro neziskové organizace, sociální a společensky prospěšné podniky, i pro neformální skupiny jednotlivců. Program vyžaduje na začátku poplatek, ale následně jsou všem projektům začleněným do tohoto programu poskytnuty služby a poradenství ve výši minimálně 60 tis. Kč. Dalším příkladem je Social Impact Award, mezinárodní akcelerační a vzdělávací program, za kterým opět stojí Nadace České spořitelny a také Nadační fond rodiny Orlických. Působí ve světě na území 30 zemí. Nejedná se o program zabývající se přímou podporou sociálního

podnikání, ale důraz je kladen na podporu podnikatelských nápadů ze sociální oblasti. Existuje také program Rok jinak, do kterého se mohou zapojit organizace a podniky, které potřebují pro své efektivní fungování zvýšit expertní specifické kompetence. Zajímavou oblastí je také podpora sociálních podniků prostřednictvím veřejných zakázek.

V rámci finanční podpory sociálního podnikání se angažují také velké finanční instituce, kde převládající postavení patří České spořitelně a jejímu sociálnímu bankovníctví. V sociálním bankovníctví České spořitelny je pozornost věnována sociálním podnikům a neziskovým organizacím se zaměřením na sociální a environmentální přesah. Česká spořitelna se snaží využívat záruky Evropského investičního fondu a nabízet tak výhodné úvěry a poradenství v rámci rozvoje sociálního podnikání. Do podpory sociálního podnikání se také zapojuje Československá obchodní banka se svým grantovým programem Stabilizace sociálních podniků, ve kterém je hlavním cílem stabilizace a rozvoj těchto podniků, ve formě finanční podpory a poradenských služeb. Partnerem Československé obchodní banky je organizace P3 – People, Planet, Profit o. p. s. (TESSEA, 2018).

Významné postavení v podpoře sociálního podnikání mají dle TESSEA (2018) také poradenské organizace a projekty. Jedním z projektů je projekt MPSV, a to Podpora sociálního podnikání v ČR pokračuje, který je v účinnosti do roku 2021. V rámci něho pracuje síť konzultantů a expertů, kteří jsou připraveni potenciálním i existujícím sociálním podnikům poskytnou rady a konzultace. Další významné místo patří sdružení TESSEA, které disponuje projektem „TESSEA v novém“, v jehož rámci figuruje taktéž síť odborných konzultantů. V neposlední řadě se jedná o Klastr pro sociální ekonomiku a inovace SINEC, družstvo ERGOTEP nebo Impact HUB Praha a další podobná centra.

Z předchozích odstavců je tedy zřejmé, že sociálním podnikům se v současnosti nabízí, vedle využití vlastního zisku, celá škála možností, jak získat přístup k dalším finančním prostředkům nebo představuje alespoň jakousi příležitost. TESSEA (2018) zmiňuje, že na základě šetření MPSV používají všechny dotazované subjekty jako zdroj financování především tržby z vlastní podnikatelské činnosti. Dalšími zdroji financování jsou dále:

- příspěvky ze strany Úřadu práce ČR (59 %),
- půjčky a úvěry (25 %),
- jiné vlastní prostředky (14 %),
- dotace (13 %),

- sponzorské dary (11 %),
- podpora kraje či obce (9 %).

Již zmíněná organizace P3 – People, Planet, Profit, o. p. s. se v návaznosti na tato fakta také zabývala otázkou, s jakými problémy se sociální podniky v rámci financování a získávání finančních prostředků setkávají. Pro vyřešení své situace by 68 % podniků přivítalo podporu prostřednictvím dotace, 64 % by kladně hodnotilo příspěvek na zaměstnávání znevýhodněných osob, 49 % by uvítalo služby z oblasti poradenství a 24 % by volilo cestu v podobě půjčky (TESSEA, 2018).

3.3 Finanční analýza jako součást finančního řízení podniku

Finanční analýza je nepostradatelnou součástí finančního řízení firmy. Dle Knápkové (2017) umožňuje zpětně informovat o tom, čeho podnik v jednotlivých oblastech za dané období docílil, a naopak čeho nikoliv. Slouží k souhrnnému zhodnocení finanční situace podniku. Umožňuje nalézat silné a slabé stránky firmy, zkoumá také, zda je firma dostatečně zisková, jakou má strukturu kapitálu, zaměřuje se na hospodaření s aktivy, na schopnost splácet v termínech závazky a celou řadu dalších aspektů. Využívání metod finanční analýzy a průběžné hodnocení situace umožňuje vedení podniku snazší rozhodování, řízení, celkové hospodaření a odhadování budoucnosti. Podává také jednoznačný obraz o hospodaření podniku pro externí subjekty a stakeholdery, které zajímají různé informace. Vlastníky podniku zajímá v první řadě návratnost jejich investovaných prostředků. Naopak pro věřitele bude rozhodně zajímavou otázkou likvidita a schopnost splácení závazků. Pro potenciální investory je stěžejní finanční zdraví podniku a pro státní instituce schopnost dosahování zisku zajišťující přítok financí do státního rozpočtu. Může být také zdrojem informací pro konkurenci či zaměstnance a zákazníky.

Znalost finanční situace podniku je důležitým faktorem pro posouzení minulosti, ale především je významným a jedinečným zdrojem pro odhad budoucího vývoje a plánování strategických kroků. Finanční analýza a její výsledky představují pro budoucnost podniku cenné informace, na základě kterých, může být rozhodováno ve složitých situacích o nejruznějších otázkách. V rámci analyzování finanční situace podniku je možný výběr z celé řady osvědčených metod, modelů a ukazatelů (Knápková, 2017).

Zdroje informací finanční analýzy

Bez vhodných a adekvátních dat není možné provést kvalitní finanční analýzu. Proto je stěžejním faktorem pro hodnocení finanční situace podniku nalezení správných zdrojů informací. Základními zdroji jsou účetní výkazy, jejichž hlavními reprezentanty jsou rozvaha, výkaz zisku a ztrát a výkaz toku hotovosti.

Rozvaha podává pohled na majetkovou a finanční strukturu firmy. Na straně aktiv poskytuje informace o výši a struktuře majetku. Strana pasiv nese stěžejní informace o finanční struktuře a výsledku hospodaření. Tvorbu výsledku hospodaření za dané období zachycuje výkaz zisku a ztráty. Vedle těchto výkazů je však velmi důležité věnovat pozornost také cash flow, neboli toku hotovosti. Následuje přehled o změnách vlastního kapitálu, příloha účetní závěrky, výroční zpráva a další zdroje. Ty představují vnitřní zprávy, firemní statistiky, informace o prodejkách, odbytu, zaměstnanosti či různá další zpravodajství. Informace, jako například účetní závěrku a další podklady, jež má podnik povinnost zveřejnit, je možné dohledat fyzicky v sídle společnosti nebo také prostřednictvím webových stránek Justice.cz, které jsou provozovány Ministerstvem spravedlnosti České republiky.

Důležitým faktem v oblasti získávání informací a sestavování jednotlivých výkazů je nutnost věnovat dostatečnou pozornost aktuální legislativě a jejím změnám (Knápková, 2017).

3.4 Metody a nástroje finanční analýzy

Finanční analýza disponuje několika základními metodami a nástroji, které jsou využívány v rámci komplexní analýzy finanční situace podniku.

Metody finanční analýzy

Metody finanční analýzy jsou rozlišovány podle způsobu práce s daty a podle časového hlediska.

Z pohledu způsobu práce s daty jsou vymezeny dle Kraftové (2002) tyto metody:

- analýza fundamentální,
- analýza technická,
- analýza kauzální,
- analýza komparační.

Analýza fundamentální je především pragmatického a heuristického charakteru. Jsou při ní využívány zkušenosti, intuice a expertní odhady analytiků. Technická finanční analýza

vychází z matematicko-statistických metod a jedná se o analýzu vertikální, takzvaně strukturální, v jejímž rámci je hodnocen vývoj jednotlivých prvků, a dále analýzu horizontální neboli trendovou. Mezi nástroje horizontální analýzy se řadí především časové řady a kvalifikace komponent trendového a cyklického typu. V rámci kauzální analýzy jsou hodnoceny příčinně důsledkové vazby jednotlivých jevů, které mohou mít stochastický neboli náhodný, případně deterministický charakter. Tato finanční analýza se pojí s pyramidovým rozkladem ukazatelů. Poslední vymezenou metodou je metoda komparační, která je prakticky doplňkovým prvkem technické finanční analýzy. Srovnání může být však také založeno na posouzení hodnot vůči standardním hodnotám ukazatelů. Za specifickou formu komparační analýzy je považován benchmarking (Kraftová, 2002).

Na základě časového hlediska je finanční analýza členěna na:

- finanční analýzu ex post,
- finanční analýzu ex ante.

Finanční analýza ex post je orientována retrospektivně. Za základ je považována analýza minulých dat, kdy získané informace jsou následně dále zpracovávány s využitím metod a nástrojů finanční analýzy. Zpracované informace pak představují podklady pro manažerské rozhodování. Analýza ex ante se zaměřuje více na budoucnost a využívá predikční modely. Klade tedy důraz na faktory budoucího období, a to v horizontu maximálně 5 let (Kraftová, 2002).

Nástroje finanční analýzy

Základními nástroji finanční analýzy jsou dílčí ukazatele, které lze na základě statistické teorie charakterizovat pomocí extenzivních a intenzivních ukazatelů. Extenzivní ukazatele, jak naznačuje název, vystihují extenzitu sledovaného jevu, v peněžních jednotkách, a jedná se o absolutní čísla. Intenzivní ukazatele naopak popisují intenzitu zkoumaného jevu. Zde je možné vyjádření s využitím poměru dvou extenzivních ukazatelů (Kraftová, 2002).

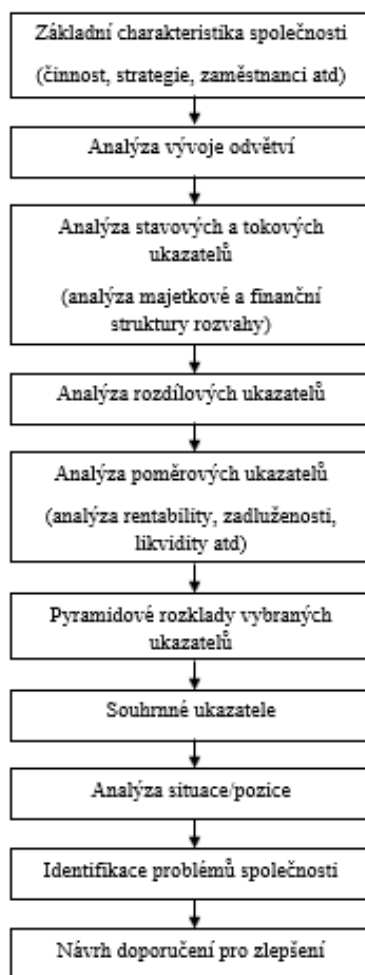
3.4.1 Ukazatele finanční analýzy

Jak již bylo uvedené výše, pro sestavení a provedení kvalitní finanční analýzy je v rámci aplikovaných metod využíváno ukazatelů. Pro výpočet těchto ukazatelů, jsou informace

čerpány právě z účetních výkazů. Základními typy ukazatelů, které jsou dále členěny do dalších skupin jsou dle Knápkové (2017):

- absolutní ukazatele,
- rozdílové ukazatele,
- poměrové ukazatele.

Dalšími ukazateli jsou stavové, které se pojí k rozvaze, a dále tokové, spojené s výkazem zisků a ztrát. Kombinace všech ukazatelů je využívána k sestavení komplexní finanční analýzy (Knápková, 2017). Postup finanční analýzy znázorňuje Obrázek 4.



Obrázek 4 - Postup finanční analýzy

Zdroj: vlastní zpracování dle Knápkové (2017)

Bližší charakteristika a přiblížení absolutních, rozdílových a poměrových ukazatelů podle Knápkové (2017) je prezentována v následujících řádcích.

Absolutní ukazatele

Absolutní ukazatele jsou využívány především k analyzování trendů vývoje a k procentnímu rozboru složek. Zde dochází k rozdělení na horizontální a vertikální analýzu, kde horizontální analýza posuzuje vývoj v čase a vertikální popisuje jednotlivé položky jako procentní podíl.

Rozdílové ukazatele

Tento typ ukazatelů je používán k analýze situace organizace se zaměřením na likviditu. Jedním z nejpodstatnějších rozdílových ukazatelů je čistý pracovní kapitál (provozní kapitál). Výpočet je proveden jako rozdíl oběžného majetku a krátkodobých cizích zdrojů. Má značný vliv na platební schopnost podniku.

Poměrové ukazatele

Poměrové ukazatele představují základní nástroj finanční analýzy. Jedná se o velmi často aplikovanou a oblíbenou metodu. Dává totiž možnost získání poměrně rychlé představy o finanční situaci podniku. Princip těchto ukazatelů spočívá v uspořádání jednotlivých položek rozvahy a dalších výkazů do poměrů. Vzhledem k širokému spektru informací, zahrnutých ve výkazech, a jejich možným vzájemným kombinacím lze docílit hojného počtu ukazatelů, s různým charakterem.

V praktickém životě je však velmi často využíváno jen menší množství základních ukazatelů, které jsou rozděleny do skupin na bázi jednotlivých oblastí hodnocení hospodaření a finančního zdraví podniku. Jedná se především o ukazatele zadluženosti, likvidity, rentability, ukazatele kapitálového trhu a další. Pro některé ukazatele existují doporučené hodnoty, které mohou finanční analytici a ekonomové posoudit s vypočtenými hodnotami. Doporučené hodnoty ale nemusí být vždy zcela směrodatné a je třeba s nimi operovat obezřetně. Každý podnik je totiž jedinečný, a proto mohou nést výsledné hodnoty, vzhledem k těm doporučeným, zcela jinou váhu a důležitost (Knápková, 2017).

Technická finanční analýza v rámci své aplikace využívá častokrát dílčí ukazatele, které zahrnují rentabilitu podniku, likviditu, tok hotovosti, financování a aktivitu.

Rentabilita

Ukazatele rentability jsou považovány za základní ukazatele finanční analýzy. Určují efektivnost podniku. Na základě zisku je zjišťováno, jaké náklady podnik na svou produkci

spotřeboval a zároveň jakých dosáhl výnosů, které jsou následně snižovány o náklady (Knápková, 2017). Rentabilita jinými slovy představuje měřítko podniku, jak je schopen vytvářet nové zdroje a dosahovat zisku s využitím vloženého kapitálu. Ukazatele rentability jsou využívány k hodnocení celkové efektivnosti dané činnosti a jsou často zájmem akcionářů, potenciálních investorů a v ideálním případě by měly mít obecně rostoucí tendenci (Růčková, 2010).

Likvidita

Za likviditu je považována schopnost podniku transformovat svůj majetek do peněžní podoby takovým způsobem, aby bylo možné splácet své krátkodobé závazky. Růčková (2010) popisuje likviditu jako vlastnost určité složky přeměnit se bez velké ztráty hodnoty a dostatečně rychle na peněžní hotovost. Nedostatek likvidity může vést k situaci, kdy podnik nedokáže využít ziskových příležitostí nebo není schopen uhradit své běžné závazky. To může vést k neschopnosti splácení a v krajních případech i k bankrotu. Běžně se využívají tři základní stupně likvidity.

Tok hotovosti

Tok hotovosti je velmi úzce propojen s rentabilitou a likviditou. Ukazatele toku hotovosti poukazují na schopnost tvorby peněžních prostředků. Schopnost tvorby peněžních prostředků je pro podnik velmi důležitá a odvíjí se od ní bezproblémové, případně problémové fungování firmy. Je možné využití jak absolutních, tak relativních ukazatelů (Knápková, 2017).

Zadluženost

Se zadlužeností podniku souvisí jeho stabilita. Stabilitu lze vystihnout pomocí míry finanční nezávislosti, která představuje podíl, v jakém je majetek financován vlastním kapitálem. Stabilitu je možné doplnit ukazateli zadluženosti, které charakterizují podíl cizího kapitálu na kapitálu celkovém, případně vlastním. Rozlišován je ukazatel celkové zadluženosti, který se vypočítá jako podíl cizího kapitálu na celkovém kapitálu, dále ukazatel zadluženosti vlastního kapitálu, který se vypočítá jako podíl cizího kapitálu na vlastním kapitálu a v neposlední řadě ukazatel krátkodobé zadluženosti, který dává do poměru krátkodobé závazky a celkový kapitál. Dle Růčkové (2010) se jedná o jisté indikátory rizika, které s sebou v dané situaci podnik nese. Vysoká zadluženost nemusí nutně znamenat problém, naopak může mít ve výsledku pozitivní dopad.

Aktivita

Ukazatele aktivity obecně posuzují, jak je podnik schopen využít investované prostředky a zároveň poukazují na vázanost kapitálu v aktivech. Jsou rozdělovány do celkem tří skupin. Jedná se o ukazatele výkonnosti, které k výpočtu využívají například obrát, dále ukazatele vázanosti měřené koeficienty využití, a ukazatele doby obrátu. Nutné je též věnovat pozornost tomu, kterých položek výkazu se ukazatele týkají. Často určují počet obrátek nebo dobu obrátu vybraných položek.

Souhrnné ukazatele

Souhrnné ukazatele poskytují obecně komplexnější pohled na aktuální finanční situaci podniků ve vybraných letech. Většinou se jedná o bonitní a bankrotní modely, které mají zajistit jistou představu o tom, zda je podnik zdraví nebo schyluje k bankrotu. Ze souhrnných ukazatelů lze jako příklady uvést například v rámci bankrotních modelů takzvaný model IN manželů Neumaierových, Altmanův model nebo Tafflerův model. V případě bonitních modelů se může jednat o Grünwaldův bonitní model, případně Kralickův rychlý test.

Veškeré metody, nástroje a ukazatele jsou součástí komplexní finanční analýzy. Jsou hojně využívány a aplikovány finančními analytiky, manažery a dalšími lidmi zainteresovanými na finanční stránce podniku. Finanční analýza však nezahrnuje pouze vymezené přístupy, ale může zahrnovat mnoho dalších metod, ukazatelů, faktorů a oblastí hodnocení, včetně využití zkušeností či intuice. Její zaměření, požadavky a cíle jsou velice individuální a záleží na konkrétní situaci či očekávání podniku a analytiků. V každém případě je jejím cílem co možná nejideálnějším způsobem zpracovat a zanalyzovat stávající situaci podniku, a to v různých oblastech a vazbách. Usiluje o dosažení závěrů a podkladů, které jsou stěžejní pro hodnocení a posouzení minulého vývoje, současné situace a také pro predikci vývoje budoucího a budoucnosti podniku celkově, včetně jejího plánování.

4 Metodika finanční analýzy sondy sociálních a „klasických“ podniků

Hlavním cílem diplomové práce je, vedle charakteristiky sociálního podnikání jako takového, jeho vývoje a současné situace, především zjištění odlišností z finančního pohledu sociálních podniků vůči klasickým tržním podnikům, a to na základě finančních analýz. Vzhledem k této skutečnosti byly na základě veřejně dostupných informací a výkazů provedeny analýzy vybraných dílčích ukazatelů, s následným využitím několika ukazatelů souhrnných, s cílem zjistit finanční situaci a zdraví podniků, jak sociálních, tak klasických, jejich komparace a hledání odlišností, včetně určení a charakteristiky zjištěných diferencí.

Hypotéza

Součástí cíle práce je ověřit existenci či neexistenci odlišností sociálních podniků ve finančním hospodaření vzhledem ke klasickým tržním podnikům. Je stanovena hypotéza: „Výsledky finanční analýzy sociálních podniků jsou vůči podnikům klasického tržního typu odlišné“.

Hypotéza bude ověřována na vybraných dílčích a souhrnných ukazatelích finanční analýzy. Hypotéza bude přijata na základě souhrnného hodnocení výsledků finanční analýzy vybraných dílčích a souhrnných ukazatelů, a to v případě podobnosti menší než 50 %.

4.1 Sběr informací a jejich zpracování

Pro provedení finanční analýzy je obecným základem a nezbytnou nutností zajištění potřebných podkladů, bez kterých by nebylo možné provést patřičné kroky. Toho je možné docílit několika způsoby. V tomto případě byly informace potřebné pro provedení výpočtů čerpány z dostupných dokumentů získaných z veřejného rejstříku Ministerstva spravedlnosti České republiky. Jednalo se o rozvahy, výkazy zisku a ztrát, tedy součásti zveřejňovaných účetních závěrek, a to za roky 2013 až 2017.

Po výběru vhodných sociálních firem bylo prvním krokem na základě stanovených kritérií, viz kapitola 1.3, zajištění podkladů v podobě výkazů uvedených v předchozím odstavci. Následně byly vyhledány shodnou cestou podniky klasického tržního sektoru, které taktéž odpovídaly stanoveným kritériím. K těmto podnikům bylo zapotřebí opět dohledat potřebné výkazy.

Před vlastní analýzou musela být provedena potřebná úprava dat, vyvolaná změnou účetních předpisů, která vstoupila v platnost v roce 2016 v podobě nové vyhlášky č. 250/2015 Sb., vyhláška, kterou se mění vyhláška č. 500/2002 Sb., kterou se provádějí některá ustanovení zákona č. 563/1991 Sb., o účetnictví, ve znění pozdějších předpisů, pro účetní jednotky, které jsou podnikateli účtujícími v soustavě podvojného účetnictví, ve znění pozdějších předpisů (MF, 2015).

Po vyhledání vhodných podniků a zajištění konzistentních účetních dat byla vypracována analýza vybraných dílčích ukazatelů mezi lety 2013 až 2017, které zahrnují:

- ukazatele likvidity:
 - o pohotová likvidita,
 - o běžná likvidita.
- ukazatele rentability:
 - o ROA (rentabilita celkových aktiv),
 - o ROE (rentabilita vlastního kapitálu),
 - o ROS (rentabilita tržeb).
- ukazatele aktivity:
 - o obrat celkových aktiv,
 - o doba inkasa pohledávek.
- ukazatele zadluženosti:
 - o věřitelské riziko (celková zadluženost).

V další fázi bylo v rámci komplexnějšího pohledu na aktuální finanční situaci podniků v daných letech využito analýzy pomocí souhrnných ukazatelů, bonitních a bankrotních modelů. Jednalo se dva souhrnné ukazatele českých autorů a pro porovnání i obecně uznávaný jeden zahraniční ukazatel, konkrétně:

- Grünwaldův model,
- model IN99,
- Altmanův model 2002.

V rámci Grünwaldova modelu bylo zapotřebí, s ohledem na nulové hodnoty některých položek, provést modifikaci vzorce, která je blíže specifikována v kapitole 4.2. Ostatní aplikované vzorce bylo možné využít bez úprav.

Výpočty byly provedeny jak pro dva podniky hlásící se k principům sociálního podnikání, tak pro dva klasické tržní podniky. Každá dvojice srovnávaných podniků byla vybírána na základě obdobného oboru podnikání. Pro všechny analyzované společnosti byly využity shodné ukazatele a modely, včetně modifikací. Výsledky včetně interpretace, grafického znázornění a samotného posouzení, jsou zpracovány v kapitole 5.

4.2 Charakteristika vybraných dílčích a souhrnných ukazatelů finanční analýzy

V rámci diplomové práce byly aplikovány k vypracování finanční analýzy vybrané dílčí a souhrnné ukazatele vymezeny v dalších řádcích. Dílčí ukazatele jsou blíže charakterizovány dle Růčkové (2010), včetně doporučených hodnot. U některých ukazatelů bylo využito odvětvových průměrů, což je blíže specifikováno u jednotlivých ukazatelů. Souhrnné ukazatele byly následně charakterizovány dle svých autorů.

Čistý pracovní kapitál

Čistý pracovní kapitál představuje kapitál, jež firma potřebuje pro své fungování. Poukazuje na provozní prostředky, které zůstanou po úhradě všech krátkodobých závazků. Udává, jaké provozní prostředky podniku zůstanou po uhrazení všech krátkodobých závazků. Čistý pracovní kapitál by měl být kladný. Vysoké hodnoty znamenají vyšší financování aktiv z dlouhodobých zdrojů, záporné hodnoty poukazují na skutečnost, že podnik financuje dlouhodobá aktiva krátkodobými zdroji (Kraftová, Prášilová, 2013).

$$\text{Čistý pracovní kapitál} = \text{Oběžná aktiva} / \text{Krátkodobé cizí zdroje} \quad (1)$$

Pohotovostní likvidita

Pohotovostní likvidita, též někdy nazývána likviditou druhého stupně, představuje vztah a podíl oběžných aktiv po odečtení zásob, vůči krátkodobým dluhům. Vyšší výsledná hodnota znamená příznivější situaci pro věřitele, naopak však nebude pozitivní z pohledu akcionářů a vedení podniku. Doporučená hodnota: kolem 1, případně 1 – 1,5 (Růčková, 2010).

$$\text{Pohotovostní likvidita} = (\text{Oběžná aktiva} - \text{Zásoby}) / \text{Krátkodobé závazky} \quad (2)$$

Běžná likvidita

Běžná likvidita, někdy nazývána jako likvidita třetího stupně poukazuje na fakt, kolikrát pokrývají oběžná aktiva krátkodobé závazky podniku. Představuje, jakým způsobem by podnik uspokojil své věřitele, za předpokladu, že by proměnil veškerá oběžná aktiva na hotovost. Vyšší hodnota ukazatele znamená vyšší pravděpodobnost zachování platební schopnosti. Doporučená hodnota: 1,5 – 2,5 (Růčková, 2010).

$$\text{Běžná likvidita} = \text{Oběžná aktiva} / \text{Krátkodobé závazky} \quad (3)$$

ROA (rentabilita celkových aktiv)

Rentabilita vloženého kapitálu neboli celkových aktiv poukazuje na celkovou efektivnost firmy a výnosnost vloženého kapitálu bez ohledu na zdroje financování a způsob zdanění. Doporučená hodnota dle EduPristine (2018): ROA > 5 % (považováno za dobré). Výsledek lze srovnávat s minulostí organizace či v rámci odvětví.

$$\text{ROA} = \text{EBIT} / \text{Celková aktiva} \quad (4)$$

kde

EBIT Zisk před zdaněním a úroky

ROE (rentabilita vlastního kapitálu)

Rentabilita vlastního kapitálu znamená výnosnost kapitálu, který byl vložen akcionáři, resp. vlastníky podniku. Pomocí tohoto ukazatele mají investoři možnost zjistit, zda je jimi vložený kapitál zhodnocován s dostatečnou intenzitou. Růst může představovat například zlepšení hospodářského výsledku, snížení podílu vlastního kapitálu na celkovém kapitálu apod. Doporučená hodnota dle ReadyRatios (2019): ROE > 12 % (považováno za dobré). Výsledek lze srovnávat s minulostí organizace, případně se situací v odvětví.

$$\text{ROE} = \text{EAT} / \text{Vlastní kapitál} \quad (5)$$

kde

EAT Zisk po zdanění

ROS (rentabilita tržeb)

Rentabilita tržeb vyjadřuje, jak je podnik schopen dosahovat zisku při daných tržbách. Jinými slovy říká, kolik dokáže podnik vyprodukovat zisku z 1 Kč tržeb. Snižování hodnoty v letech může poukazovat na zvyšování nákladů při stejné úrovni tržeb. Naopak zvyšování hodnoty znamená úměrný přírůstek zisku, který připadá na 1 Kč tržeb. Výsledky lze porovnávat s odvětvím. V případě rentability tržeb byly k závěrečnému posouzení využity odvětvové průměry za roky 2013 až 2017 dostupné z Ministerstva průmyslu a obchodu ČR (2019).

$$\text{ROS} = \text{EAT} / \text{Tržby} \quad (6)$$

kde

EAT Zisk po zdanění

Věřitelské riziko (celková zadluženost)

Věřitelské riziko neboli celková zadluženost je hlavním ukazatelem zadluženosti, který dává do poměru cizí zdroje a celková aktiva, tj. celkový kapitál. Tento ukazatel je také možné doplnit zlatým bilančním pravidlem, které se řídí tím, že dlouhodobý majetek má být financován dlouhodobými zdroji a krátkodobý majetek pak krátkodobými zdroji. Doporučená hodnota celkové zadluženosti je mezi 30 % a 60 % (Knápková, 2017). Při interpretaci výsledků však záleží na odvětví a minulém vývoji.

$$\text{Věřitelské riziko} = \text{Cizí kapitál} / \text{Celková aktiva} \quad (7)$$

Obrat celkových aktiv

Jak již bylo zmíněno, některé ukazatele jsou často provázány nebo spojovány s ukazateli jinými. Zde se jedná o provázanost s ukazateli rentability, například rentabilitou tržeb nebo celkového kapitálu. Obrat celkových aktiv udává, kolikrát se celkový kapitál „obrátil“ v tržbách. Pro posouzení situace v rámci závěrečného hodnocení bylo využito odvětvových průměrů za roky 2013 až 2017 dostupných z Ministerstva průmyslu a obchodu (2019).

$$\text{Obrat celkových aktiv} = \text{Tržby} / \text{Celková aktiva} \quad (8)$$

Doba inkasa pohledávek

Tento ukazatel představuje, jak dlouho je majetek společnosti vázán ve formě pohledávek. Jinými slovy vyjadřuje vztah pohledávek k jednodenním tržbám. Závisí

na individuálních smluvených podmínkách, době splatnosti a dalších faktorech. Čím nižší je hodnota, tím dříve jsou zaplacený pohledávky. Jako optimum je například dle Atlantis PC, s.r.o. (2019) udáváno okolí hodnoty 30.

$$\text{Doba inkasa pohledávek} = \text{Pohledávky} / (\text{Tržby} / 360) \quad (9)$$

Grünwaldův model

Grünwaldův model představuje jeden z bonitních modelů a je založen na šesti poměrových ukazatelích. Jeho princip spočívá v porovnání zjištěných a přijatelných hodnot, které jsou uvedeny do poměru a následně se interpretují pomocí stupnice. Vybrané ukazatele jsou z oblasti rentability, likvidity a financování (Grünwald, 2001).

$$IB = (1/6) * ((J/j) + (K/k) + (L/l) + (P/p) + (s/S) + (U/u)) \quad (10)$$

kde

IB	Index bonity
J	Zisk po zdanění / Vlastní kapitál
j	Průměrná zdaněná úroková míra z přijatých úvěrů
K	Zisk po zdanění / Celková aktiva
k	Průměrná úroková míra z přijatých úvěrů
L	(Krátkodobé pohledávky + finanční majetek) / Krátkodobé závazky
l	Raději více než 1, např. 1,2
P	(Oběžná aktiva – Krátkodobé závazky – Krátkodobé bankovní úvěry) / Zásoby
p	méně než 1, např. 0,7
S	(Cizí zdroje – Rezervy) / (Zisk po zdanění + odpisy)
s	I mnohem déle než 1 rok, např. max. 3,5 roku
U	Zisk před zdaněním / Úroky
u	i značně více než 1, např. min. 2,5krát

Při hodnocení podniků podle Grünwaldova indexu bonity byla aplikována modifikovaná verze modelu, z důvodu nulových hodnot některých položek výkazů vybraných firem (které se v modelu ocitají ve jmenovateli), a to v oblasti úroků a zásob. To znamená, že tyto položky byly vypuštěny a zbylé hodnoty byly násobeny jednou čtvrtinou, namísto jedné šestiny.

Modifikovaný vzorec indexu bonity:

$$IB^* = (1/4) * ((J/j) + (K/k) + (L/l) + (s/S)) \quad (11)$$

kde

IB*	modifikovaný index bonity
J	Zisk po zdanění / Vlastní kapitál
j	Průměrná zdaněná úroková míra z přijatých úvěrů
K	Zisk po zdanění / Celková aktiva
k	Průměrná úroková míra z přijatých úvěrů
L	(Krátkodobé pohledávky + finanční majetek) / Krátkodobé závazky
l	Raději více než 1, např. 1,2
S	(Cizí zdroje – Rezervy) / (Zisk po zdanění + odpisy)
s	I mnohem déle než 1 rok, např. max. 3,5 roku

Interpretace výsledků:

A	2,0 body a více	pevné zdraví
B	1,0 bod až 1,9 bodu	dobré zdraví
C	0,5 bodu až 0,9 bodu	slabší zdraví
D	méně než 0,5 bodu	churavění

Index IN99

Model IN je bankrotním modelem vypracovaným manžely Neumaierovými a jeho cílem je zhodnotit finanční situaci a zdraví firem na území České republiky. Zahrnuje index IN95 (míra důvěryhodnosti), IN99 (vlastnický model) a IN01 (kombinovaný bankrotně-bonitní model). V práci byl využit index IN99, který je konstruován z pohledu vlastníka. Jeho výpočet je podobný indexu IN95, dochází ale k přiřazení odlišných vah. Pokud výsledná hodnota převyšuje číslo 2,07, tak má podnik kladnou hodnotu ekonomického zisku (Neumaierová a Neumaier, 2002).

$$IN99 = -0,017 * (A / CZ) + 4,573 * (EBIT / A) + 0,481 * (V / A) + 0,015 * (OA / (KZ + KBÚ)) \quad (12)$$

kde

A	Celková aktiva
---	----------------

CZ	Cizí zdroje
EBIT	Zisk před zdaněním a úroky
V	Výnosy
OA	Oběžná aktiva
KZ	Krátkodobé závazky
KBÚ	Krátkodobé bankovní úvěry a výpomoci

Interpretace výsledků:

IN99 > 2,07	podnik tvoří hodnotu
IN99 < 0,684	podnik ničí hodnotu
0,684 < IN99 < 2,07	šedá zóna

Altmanovo Z-score 2002

Altmanův model je dalším z bankrotních modelů finanční analýzy podniku. Jedná se o souhrnný index hodnocení, obecně uznávaný index finančního zdraví. Základní struktura modelu je založena na součtu běžných poměrových ukazatelů, ke kterým je přiřazena příslušná váha. Základním cílem Altmanova modelu bylo jednoduše rozlišit společnosti směřující k bankrotu, od společností bezproblémových, z finančního pohledu zdravých. V současné době Altman (2002) uvádí tři modifikace modelu, které lze v praxi aplikovat. Jedním z nich je model zaměřující se na firmy veřejně obchodovatelné na burze, druhý se věnuje společnostem na burze veřejně neobchodovatelným. Třetí varianta neklade důraz na kapitálové trhy a je doporučována k obecnému užití. V rámci práce byla využita právě varianta modelu 2002.

Vzorec:

$$Z''(2002) = 6,560 * (\text{ČPK} / A) + 3,260 * (\text{RE} / A) + 6,720 * (\text{EBIT} / A) + 1,050 * (\text{BVE}/\text{TL}) \quad (13)$$

kde

ČPK	Čistý pracovní kapitál
A	Celková aktiva
RE	Zadržené zisky
EBIT	Zisk před zdaněním a úroky
BVE	Účetní hodnota vlastního kapitálu
TL	Účetní hodnota závazků

Interpretace výsledků:

$Z'' > 2,60$	finanční zdraví
$Z'' < 1,10$	ohrožení bankrotem
$1,10 < Z'' < 2,60$	šedá zóna

4.3 Výběr komparovaných podniků

Firmy byly vybrány na základě tří hlavních kritérií. Tato kritéria byla stanovena jako stěžejní, vzhledem k požadavku na co možná největší podobnost podniků s ohledem na cíl práce. Vybrané podniky jsou chápány pouze jako sonda z celkového počtu existujících subjektů.

Kritéria výběru podniků:

- předmět podnikání,
- roční obrat,
- dostupnost informací.

Zmíněná kritéria však nebyla jediná, která ovlivnila výběr firem. Jak bylo zmíněno v předešlých kapitolách, k počátku roku 2019 se v České republice vyskytuje přibližně 235 sociálních podniků, které jsou evidovány v adresáři sociálních podniků vedeným Ministerstvem práce a sociálních věcí ČR (2019), viz kapitola 2.4.1. Výběr se však ve výsledku poměrně zúžil, především z důvodu, že k velkému množství firem nebylo možné dohledat potřebné zdroje informací. Dalším problémem při výběru byla skutečnost, že mnoho firem nezveřejňuje nebo opomíná zveřejňovat výkazy, ač má za povinnost zveřejnit, případně se jedná o malé či příliš mladé firmy s nedostatkem dostupných informací. I tyto okolnosti ovlivnily výběr firem do sondy.

Všem zmíněným požadavkům vyhovovalo poměrně malé množství firem, z nichž byly vybrány následující:

- Profiscan s. r. o. (sociální podnik z oblasti digitalizace),
- SEMITAM s. r. o. (sociální podnik z oblasti úklidových služeb).

K sociálním firmám Profiscan s. r. o. a SEMITAM s. r. o. byly následně vybrány dva podniky z klasického tržního odvětví, které taktéž splňovaly požadavky výběru a sociálním podnikům se v letech 2013 až 2017 přiblížily obratem, zaměřením a předmětem podnikání.

Podniky „klasického“ typu k analýze a komparaci:

- Develop Most s. r. o. (podnik z oblasti digitalizace),
- Agentura Varia, s. r. o. (podnik z oblasti úklidových služeb).

Společnosti byly záměrně voleny i na základě jejich velikosti, a to především z hlediska možnosti srovnání situace u větších a menších firem. V případě společností Profiscan s. r. o. a Develop Most s. r. o. se jedná o rozvinutější podniky, s obratem o velikosti několika desítek milionů ročně. Naopak v případě společností SEMITAM s. r. o. a Agentury Varia, s. r. o. se jedná o menší podniky s ročním obratem v řádu několika milionů Kč.

Dle definice malých a středních podniků Evropské komise (2015) se však jedná ve všech čtyřech případech o malé podniky.

Vybrané sociální podniky, včetně podniků k nim přiřazeným jsou blíže charakterizovány v kapitole 4.4.

4.4 Charakteristika komparovaných podniků

Tato subkapitola je zaměřena na charakteristiku a bližší seznámení s vybranými podniky k vypracování finanční analýzy a následné komparaci. Jedná se především o několik základních informací v podobě obecného popisu firem, který zahrnuje jejich stručnou historii, předmět podnikání apod.

4.4.1 Profiscan s. r. o. – sociální podnik

Společnost Profiscan s. r. o. se sídlem v Mostě vznikla v roce 2007 a je nezávislým subjektem, který je členem Asociace zaměstnavatelů zdravotně postižených a Hospodářské komory České republiky. Jejím záměrem je vytvářet chráněná pracovní místa pro cílovou skupinu osob se zdravotním postižením. V současnosti provozuje Profiscan s. r. o. celkem 43 chráněných pracovních míst.

Datum vzniku a zápisu:	9. ledna 2007
Spisová značka:	C 23807 vedená u Krajského soudu v Ústí nad Labem
Obchodní firma:	Profiscan s.r.o.
Sídlo:	Most, Moskevská 14/1, PSČ 43401
Identifikační číslo:	273 11 368
Právní forma:	Společnost s ručením omezeným
Předmět podnikání:	výroba, obchod a služby neuvedené v přílohách 1 až 3 živnostenského zákona

Obrázek 5 - Úvodní výpis společnosti Profiscan s.r.o. z obchodního rejstříku

Zdroj: Ministerstvo spravedlnosti ČR (2019)

Hlavním předmětem činnosti jsou služby v oblasti digitalizace dokumentů, strojového vyšívání a výroby magnetických tabulí. Se svým zaměřením tak podnik nabízí uplatnění také lidem, kterým nevyhovuje pouze manuální práce ve výrobních dílnách. Zaměstnanci mají možnost pracovat s nejmodernějšími informačními technologiemi, moderním vybavením skenovací linky nebo s průmyslovými vyšívacími stroji. Zároveň se nabízí možnost rozšířit své znalosti i v oblasti obchodu, marketingu nebo grafických prací.

Profiscan s. r.o. je konkurenceschopným dodavatelem komplexních služeb především v oblasti digitalizace dokumentů, která zahrnuje jak samotné skenování, tak kvalitní analýzu zakázek, nabídky realizace a po dokončení digitalizačního procesu také zpětnou fyzickou archivaci a skartaci, zkrátka kompletní správu dokumentů. V neposlední řadě se společnost věnuje též vybavení pracovišť, včetně poskytování servisní podpory a prodeje softwaru se zařízeními jako jsou například samotné skenery apod. Vedle těchto činností také firma nabízí služby v oblasti tiskařství, kopírování, řezané grafiky, potisku reklamních předmětů a vazeb. Na své druhé pobočce provozuje zároveň vyšívací dílnu a dílnu na výrobu skleněných magnetických tabulí.

Společnost vedle samotné podpory zaměstnanosti formou tvorby pracovních míst pro znevýhodněné občany také nabízí možnost uplatnění náhradního plnění povinného podílu zaměstnanců se zdravotním postižením (Profiscan s.r.o., 2019).

Profiscan s. r. o. byla pro komparaci vybrána především kvůli dostupnosti všech potřebných výkazů a informací. Dalším kritériem byla podobnost předmětu činností a obratu komparovaného podniku Develop Most s. r. o., který se pohybuje přibližně kolem 40 mil. Kč ročně.



Obrázek 6 - Logo společnosti Profiscan s.r.o.

Zdroj: webové stránky Profiscan s.r.o. (2019)

4.4.2 Develop Most s. r. o.

Společnost Develop Most s. r. o. byla založena v roce 1991 s původním záměrem v podobě obchodního zástupce výhradního dovozce kopírovacích strojů DEVELOP do České republiky. Takto společnost fungovala až do roku 2010, kdy byla transformována na právnickou osobu, a od kdy vystupuje pod dnešním názvem.

Datum vzniku a zápisu:	20. ledna 2010
Spisová značka:	C 28302 vedená u Krajského soudu v Ústí nad Labem
Obchodní firma:	DEVELOP MOST s.r.o.
Sídlo:	Most, Zdeňka Fibicha 2825/47, PSČ 43401
Identifikační číslo:	287 15 519
Právní forma:	Společnost s ručením omezeným
Předmět podnikání:	výroba, obchod a služby neuvedené v přílohách 1 až 3 živnostenského zákona výroba, instalace, opravy elektrických strojů a přístrojů, elektronických a telekomunikačních zařízení

Obrázek 7 - Úvodní výpis společnosti Develop Most s.r.o. z obchodního rejstříku

Zdroj: Ministerstvo spravedlnosti ČR (2019)

Po celou dobu své existence se podnik zaměřuje na poskytování komplexních služeb v oblasti digitalizace, jako je:

- tvorba dokumentů,
- kopírovací a tiskařské služby,
- skenování,
- archivace a správa dokumentů.

Dále nabízí tisková řešení, pronájem a prodej multifunkčních tiskových zařízení, produkční tisk a 3D tisk. Od roku 2010 se firma pohybuje také v oblasti informačních technologií a vybavení. V této oblasti jsou nabízeny služby, jako například (Develop Most s.r.o., 2019):

- konzultace a realizace řešení,
- zálohování,
- outsourcing,
- cloudové technologie,
- ochrana dat.

Develop Most s. r. o. byla pro diplomovou práci vybrána jako komparační podnik k podniku Profiscan s. r. o., a to především z důvodu dostupnosti informací a výkazů, potřebných k provedení finanční analýzy. Podnik také splnil kritérium podobnosti ročního obrátu a zaměření.



Obrázek 8 - Logo společnosti Develop Most s. r. o.

Zdroj: webové stránky Develop Most s. r. o. (2019)

4.4.3 SEMITAM s. r. o. – sociální podnik

Společnost SEMITAM s. r. o. vznikla v roce 2011 a za dobu své existence prošla po malých krůčkách mnoha změnami. V současné době se jedná o prosperující firmu, která se stala konkurenceschopným a spolehlivým poskytovatelem služeb v oblasti úklidových prací a tvorby kancelářského vybavení.

Datum vzniku a zápisu:	12. října 2011
Spisová značka:	C 29687 vedená u Krajského soudu v Hradci Králové
Obchodní firma:	SEMITAM s.r.o.
Sídlo:	Na Valech 114, 580 01 Havlíčkův Brod
Identifikační číslo:	288 23 931
Právní forma:	Společnost s ručením omezeným
Předmět podnikání:	výroba, obchod a služby neuvedené v přílohách 1 až 3 živnostenského zákona
	hostinská činnost
	prodej kvasného lihu, konzumního lihu a lihovin
	správa vlastního jmění
Předmět činnosti:	naplňování veřejně prospěšných cílů v sociální, ekonomické a enviromentální oblasti

Obrázek 9 - Úvodní výpis společnosti SEMITAM s.r.o. z obchodního rejstříku

Zdroj: Ministerstvo spravedlnosti ČR (2019)

Firma je ekonomicky stabilní a dostatečně vybavená moderním zařízením. Je připravena zvládat jak nárazové, tak i dlouhodobé úklidy a další práce podobného zaměření. V rámci své činnosti také provozuje řemeslnou dílnu, ve které provádí knihařské a tiskařské práce.

Velký podíl na fungování podniku mají lidé se zdravotním postižením, lidé se záznamem v trestním rejstříku, přemáhající závislost a matky na mateřské dovolené.

Služby nabízející společnost SEMITAM s. r. o. (SEMITAM s.r.o., 2019):

- úklid a čištění kanceláří, ordinací a firemních prostor,
- úklid domácností,
- mytí oken,
- čištění koberců, čalounění nábytku a interiérů aut,
- vyklízení, čištění a dezinfekce zanedbaných prostor,

- úklid novostaveb a budov po rekonstrukci,
- úklid dílen a hal,
- úklid společenských prostor pro vlastníky bytových jednotek.

Společnost SEMITAM s. r. o. byla vybrána na základě analýzy trhu a splnění kritérií pro výběr podniku v rámci finanční analýzy, podobně jako předchozí dva podniky. Komparovanou společností je Agentura Varia s. r. o., kdy se roční obrat obou firem pohybuje kolem 3 mil. Kč.



Obrázek 10 - Logo společnosti SEMITAM s. r. o.

Zdroj: webové stránky SEMITAM s. r. o. (2019)

4.4.4 Agentura Varia s. r. o.

Agentura Varia s. r. o. působí na trhu od roku 1995 a pohybuje se v oblasti poskytování úklidových služeb, ochrany majetku, osob a rekultivace travnatých ploch. Firma se specializuje na jednorázové i dlouhodobé úklidy nejrůznějšího charakteru, jak rodinných, tak firemních, výrobních nebo sportovních prostor. Zajišťuje úklid po rekonstrukci, malování, stavebních úpravách, ale také nabízí mytí oken a prosklených ploch, výloh, žaluzií, čištění koberců, sedacích souprav apod.

Datum vzniku a zápisu:	31. ledna 1995
Spisová značka:	C 7568 vedená u Krajského soudu v Hradci Králové
Obchodní firma:	AGENTURA VARIA, s.r.o.
Sídlo:	Hůrka 1789, Bílé Předměstí, 530 12 Pardubice
Identifikační číslo:	620 64 690
Právní forma:	Společnost s ručením omezeným
Předmět podnikání:	
	Ostraha majetku a osob
	Hostinská činnost
	Výroba, obchod a služby neuvedené v přílohách 1 až 3 živnostenského zákona

Obrázek 11 - Úvodní výpis společnosti Agentura Varia s.r.o. z obchodního rejstříku

Zdroj: Ministerstvo spravedlnosti ČR (2019)

Vedle úklidových prací se společnost zaměřuje také na rekultivaci travnatých ploch, která zahrnuje zejména sečení a úklid. Dále poskytuje ochranu osob a objektů, která je zajišťována pracovníky 24 hodin denně. Jedná se o doprovody osob diskrétní formou nebo osobní ochranu. Zde je kladen důraz na vyšší specializaci a profesionalitu zaměstnanců, především z důvodu možnosti poskytování služby v podobě ozbrojené ochranky nebo ostrahy či ostrahy se služebním psem.

V rámci ochrany objektů jsou nabízeny následující formy služby (Agentura Varia s.r.o., 2019):

- trvalý charakter,
- posílení dosavadní ostrahy,
- dočasná náhrada ostrahy,
- kontrolní akce,
- skryté střežení nebo pozorování.

Agentura Varia s. r. o. byla vybrána jako komparační podnik k sociálnímu podniku SEMITAM s. r. o., a to především kvůli podobnosti zaměření, dostupnosti informací a ročnímu obratu.



Obrázek 12 - Logo společnosti Agentura Varia s. r. o.

Zdroj: webové stránky Agentura Varia s. r. o. (2019)

5 Finanční analýza vybraných podniků

Kapitola prezentuje finanční analýzu vybraných podniků v letech 2013 až 2017 podle metodiky uvedené v kapitole 4. Byly provedeny výpočty pomocí charakterizovaných dílčích a souhrnných ukazatelů. Jejich výsledné hodnoty jsou prezentovány prostřednictvím tabulek, vždy pro každý podnik zvlášť. Mezipodnikové srovnání je potom dále vedle slovního komentáře komparováno v grafech. První část se zaměřuje na analýzu dvojice větších společností, a to Profiscan s.r.o. (sociální podnik) a Develop Most s.r.o. Druhá část je zaměřena na dvojici menších podniků, SEMITAM s.r.o. (sociální podnik) a Agentura Varia s.r.o. Na závěr finanční analýzy každé komparované dvojice bylo provedeno zhodnocení situace s identifikováním konkrétních faktů a odlišností. V závěru kapitoly je následně uvedeno souhrnné hodnocení a posouzení finanční situace z pohledu firem klasických a sociálních.

5.1 Finanční analýza podniků Profiscan s.r.o. a Develop Most s.r.o.

Interpretace a komparace výsledků finanční analýzy vybrané dvojice větších společností, a to sociálního podniku Profiscan s.r.o. a „klasického“ podniku Develop Most s.r.o., jejichž obrat se pohybuje přibližně na hranici 40 mil. Kč ročně. Výsledky jsou uvedeny v následujícím pořadí: čistý pracovní kapitál, ukazatele likvidity, ukazatele rentability, ukazatele zadluženosti, ukazatele aktivity, Grünwaldův model, Index IN99 a Altmanův model 2002.

Čistý pracovní kapitál

Čistý pracovní kapitál představuje kapitál, jež firma potřebuje pro své fungování. Poukazuje na provozní prostředky, které zůstanou po úhradě všech krátkodobých závazků.

Tabulka 1 - Čistý pracovní kapitál společnosti Profiscan s.r.o. (v tis. Kč)

Profiscan s.r.o.	2013	2014	2015	2016	2017
ČPK ⁶	2543	1967	2891	4048	3473

Zdroj: vlastní zpracování

Tabulka 1 znázorňuje čistý pracovní kapitál společnosti Profiscan s.r.o., který se za roky 2013 až 2017 pohyboval v rozmezí 1.967.000 Kč a 4.048.000 Kč. Nejnižší hodnoty dosáhl

⁶ ČPK – Čistý pracovní kapitál.

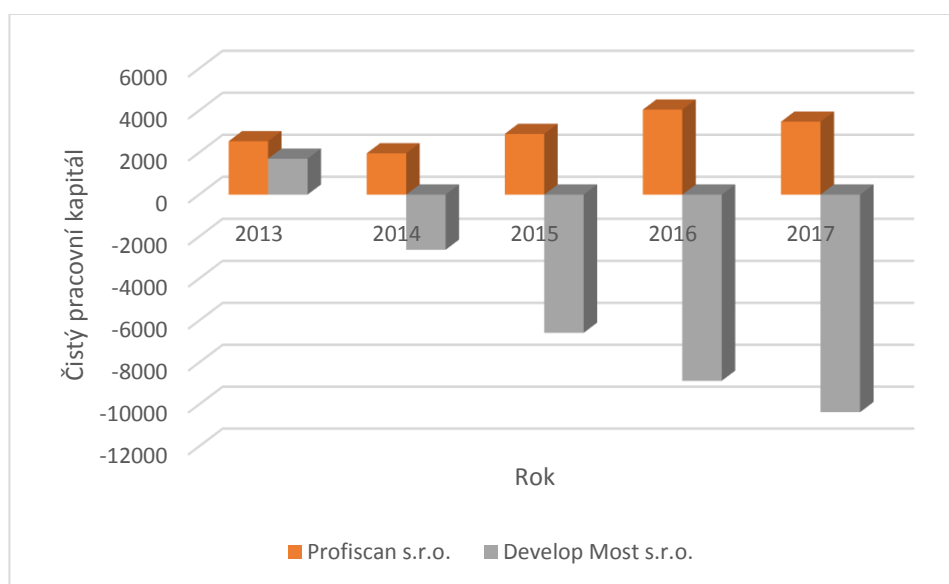
v roce 2014, nejvyšší naopak v roce 2016. V roce 2013 byla jeho hodnota 2.543.000 Kč, v roce 2015 2.891.000 Kč a v roce 2017 pak 3.473.000 Kč. Je tedy poměrně vyvážený bez zásadních extrémních výkyvů a propadů.

Tabulka 2 - Čistý pracovní kapitál společnosti Develop Most s.r.o. (v tis. Kč)

Develop Most s.r.o.	2013	2014	2015	2016	2017
ČPK	1710	-2628	-6579	-8871	-10367

Zdroj: vlastní zpracování

V případě společnosti Develop Most s.r.o. popisuje situaci Tabulka 2. Čistý pracovní kapitál prošel poměrně zásadními změnami. Jeho rozpětí za analyzovaných pět let bylo od záporných 10.367.000 Kč do kladného 1.710.000 Kč. V roce 2014 se jednalo o záporné 2.628.000 Kč, v roce 2015 záporných 6.579.000 Kč a v roce 2016 opět záporných 8.871.000 Kč. Propad následoval i v dalším roce a je tedy předpoklad dalšího poklesu a zhoršení situace i v následujících letech.



Graf 4 - Čistý pracovní kapitál společností Profiscan s.r.o. a Develop Most s.r.o. (v tis. Kč)

Zdroj: vlastní zpracování

Graf 4 srovnává situaci společností Profiscan s.r.o. a Develop Most s.r.o. z pohledu hodnot čistého pracovního kapitálu. Je patrné, že trend u obou podniků je zcela odlišný. Zatímco se Profiscan s.r.o. pohybuje v kladných a poměrně stabilních hodnotách, Develop

Most s.r.o. naopak operuje až na rok 2013, v záporných číslech, která se rok od roku zvyšují a mohou tak znamenat, že podnik nemá dostatečný kapitál pro své fungování. Vysoké kladné číslo naopak může znamenat vyšší financování z vlastních zdrojů nebo dlouhodobých cizích zdrojů.

Ukazatele likvidity

Tabulka 3 - Pohotovostní likvidita společnosti Profiscan s.r.o.

Profiscan s.r.o.	2013	2014	2015	2016	2017
Pohotovostní likvidita	1,39	1,72	2,59	1,88	2,68

Zdroj: vlastní zpracování

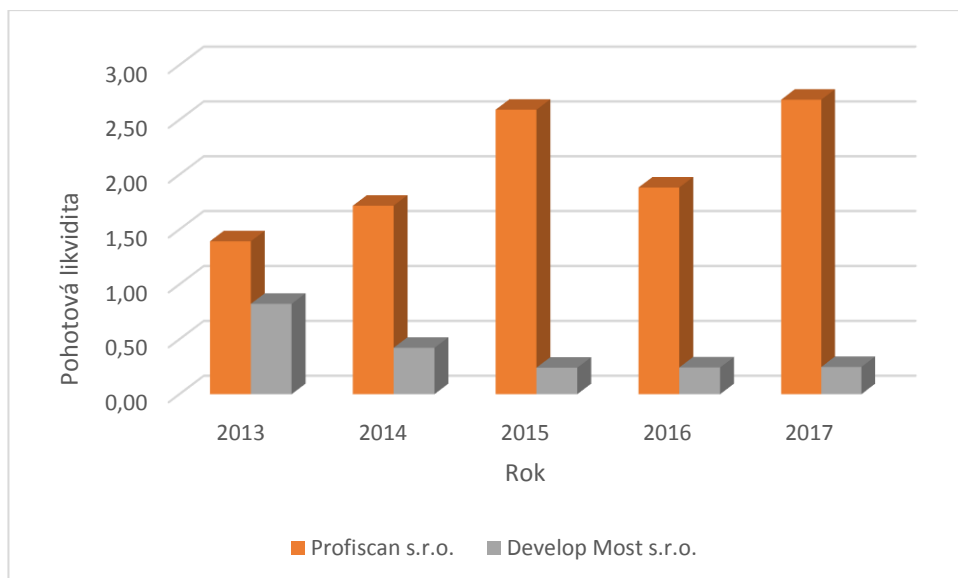
Pohotovostní likvidita společnosti Profiscan s.r.o. se pohybovala, jak je možno vidět v Tabulce 3, v rozmezí hodnot 1,39 a 2,68. Nejnížší hodnota byla zjištěna v roce 2013, nejvyšší pak v roce 2017. V roce 2014 se jednalo o hodnotu 1,72, v roce 2015 hodnotu 2,59 a v roce 2016 potom 1,88. Je zřejmé, že pouze rok 2013 spadá do rozpětí doporučených hodnot. Všechny ostatní hodnoty převyšují hodnotu 1,5, představují tedy vyšší likviditu. Vyšší hodnota může být pozitivní z pohledu věřitelů, naopak pro vedení podniku představuje malou efektivnost.

Tabulka 4 - Pohotovostní likvidita společnosti Develop Most s.r.o.

Develop Most s.r.o.	2013	2014	2015	2016	2017
Pohotovostní likvidita	0,82	0,42	0,24	0,24	0,25

Zdroj: vlastní zpracování

Společnost Develop Most s.r.o. v Tabulce 4 vykazuje výsledky znatelně nižší, než je doporučené rozmezí. Nejnížší a ve výsledku stejné hodnoty bylo dosaženo v letech 2015 a 2016, a tedy 0,24. Obdobné hodnoty, 0,25, bylo dosaženo v roce 2017. Rok 2013 přinesl 0,82 a 2014 následně 0,42. Podnik tedy vykazuje nedostatečnou likviditu, čímž mu může hrozit nebezpečí insolvence.



Graf 5 - Pohotov likvidita společností Profiscan s.r.o. a Develop Most s.r.o.

Zdroj: vlastní zpracování

Společnosti Profiscan s.r.o. a Develop Most s.r.o. se v oblasti pohotov likvidity zcela liší, což je možné vidět v Grafu 5. Zatímco první společnost takřka ve všech letech převýšila doporučenou mez, druh společnost naopak operuje v mnohem nižších číslech. Profiscan s.r.o. představuje tedy likvidnější subjekt, který by neměl mít problém se splácením svých závazků a může být z tohoto pohledu atraktivnější pro věřitele. Naopak může být méně atraktivní pro akcionáře a vedení podniku, protože často znamená malou výnosnost podnikání. Develop Most s.r.o. se potýká s likviditou o mnoho nižší a je zde tedy větší pravděpodobnost neschopnosti splácení závazků.

Tabulka 5 - Běžná likvidita společnosti Profiscan s.r.o.

Profiscan s.r.o.	2013	2014	2015	2016	2017
Běžná likvidita	1,39	1,72	2,59	1,88	2,69

Zdroj: vlastní zpracování

Situaci týkající se běžné likvidity Profiscan s.r.o. znázorňuje Tabulka 5. V oblasti běžné likvidity se společnost Profiscan s.r.o. pohybovala v poměrně těsné blízkosti doporučených hodnot. Pouze rok 2013 představuje hodnotu o něco nižší, než je doporučené rozpětí, konkrétně 1,39. Za rok 2014 se již jednalo o hodnotu v doporučeném intervalu, a to 1,72. V roce 2015 bylo dosaženo hodnoty 2,59, v roce 2016 pak 1,88 a v roce 2017 ve výsledku nejvyšší hodnoty

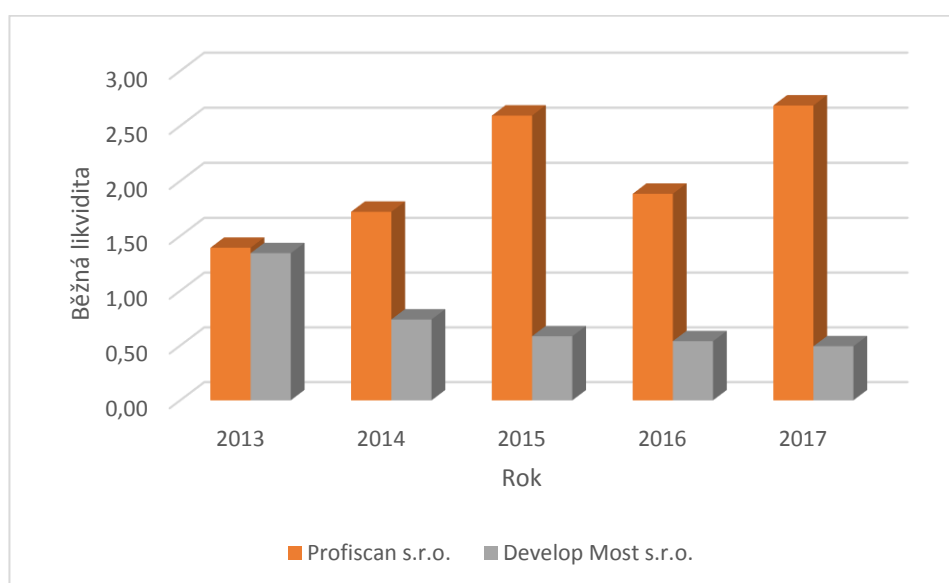
2,69. Vyšší výsledek je pro podnik příznivější, především kvůli předpokladu vyšší pravděpodobnosti zachování platební schopnosti. Je však zapotřebí brát zřetel na sledování efektivnosti, která se může snižovat.

Tabulka 6 - Běžná likvidita společnosti Develop Most s.r.o.

Develop Most s.r.o.	2013	2014	2015	2016	2017
Běžná likvidita	1,34	0,74	0,59	0,54	0,49

Zdroj: vlastní zpracování

Develop Most s.r.o. opět operuje s nižší likviditou, a to jak ve srovnání s komparovaným podnikem Profiscan s.r.o., tak ve srovnání s doporučenými hodnotami. Konkrétní výsledné hodnoty interpretuje Tabulka 6. Bylo dosaženo výsledků v rozmezí 0,49 v roce 2017 a 1,34 v roce 2013. Mezi těmito lety byly hodnoty 0,74 za rok 2014, 0,59 za rok 2015 a 0,54 za rok 2016. Jak již bylo zmíněno, vyšší hodnota je pro podnik příznivější. U Develop Most s.r.o. je tedy opět jisté riziko nižší platební schopnosti a dostání svých závazků.



Graf 6 - Běžná likvidita společností Profiscan s.r.o. a Develop Most s.r.o.

Zdroj: vlastní zpracování

Graf 6 potvrzuje rozdíly ve výsledných hodnotách podniků. V roce 2013 pracovaly obě společnosti s prakticky shodnou likviditou. Následující roky se již však značně liší. Společnost Profiscan s.r.o. se v porovnání s Develop Most s.r.o. pohybuje ve vyšších hodnotách, a to

za všech pět let. Je zde tedy určitá pravděpodobnost, že Profiscan s.r.o. představuje likvidnější podnik, který by se neměl potýkat s platební neschopností.

Ukazatele rentability

Tabulka 7 - Rentabilita aktiv společnosti Profiscan s.r.o. (v %)

Profiscan s.r.o.	2013	2014	2015	2016	2017
ROA	17,10	32,49	54,59	41,24	33,92

Zdroj: vlastní zpracování

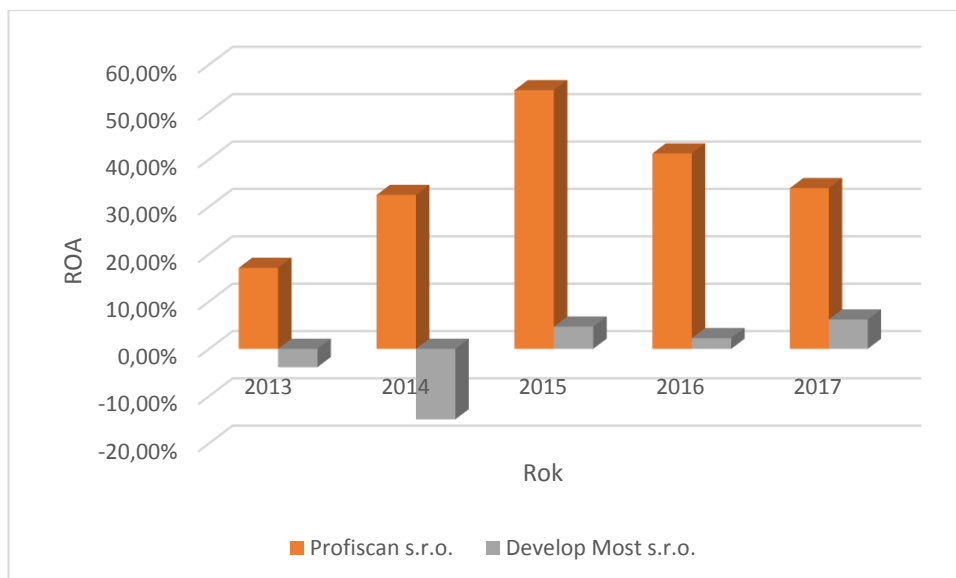
ROA neboli rentabilita celkových aktiv je znázorněna Tabulkou 7 a představuje pohled na celkovou efektivnost firmy a výnosnost vloženého kapitálu. Za dobré je považováno ROA > 5 %. Profiscan s.r.o. tedy tuto hodnotu ve všech letech i několikanásobně převyšuje. Hodnoty se za roky 2013 až 2017 pohybovaly v rozmezí 17,10 % v roce 2013 a 54,59 % v roce 2015. Rok 2014 reprezentuje 32,49 %, rok 2016 pak 41,24 % a poslední rok 33,92 %. Rentabilita je tedy za všechny roky vysoká a předpokladem je tedy vysoká výnosnost vloženého kapitálu.

Tabulka 8 - Rentabilita aktiv společnosti Develop Most s.r.o. (v %)

Develop Most s.r.o.	2013	2014	2015	2016	2017
ROA	-3,88	-14,91	4,71	2,27	6,21

Zdroj: vlastní zpracování

V rámci analýzy společnosti Develop Most s.r.o. bylo dosaženo značně nižších čísel, a to jak ve srovnání s komparovaným podnikem, tak ve srovnání s doporučenou mezí. To je možné blíže vidět v Tabulce 8. Ve výsledcích se objevila také záporná čísla, -3,88 % v roce 2013 a dokonce -14,91 % v roce 2014. Následující roky byly již hodnoty ROA kladné. 4,71 % v roce 2015, 2,27 % v roce 2016 a 6,21 % v roce 2017. Rok 2017 splňuje tedy jako jediný minimální požadavek na dobré hodnocení.



Graf 7 - Rentabilita aktiv společností Profiscan s.r.o. a Develop Most s.r.o. (v %)

Zdroj: vlastní zpracování

Velké odlišnosti v rentabilitě celkových aktiv dokazuje Graf 7. Společnost Profiscan s.r.o. sice nevykazuje stabilně rostoucí trend výsledných hodnot ukazatele, pohybuje se však za všechny roky nad doporučenou hodnotou a její rentabilita je tak vysoká. Podnik lze tedy považovat za efektivní a schopný dostatečně zhodnocovat vložený kapitál. Naopak společnost Develop Most s.r.o. operuje s výrazně nižšími, až zápornými hodnotami, které nejsou z pohledu finanční analýzy příznivé. Je zde předpoklad nízké efektivnosti a neschopnosti zhodnocení vloženého kapitálu.

Tabulka 9 - Rentabilita vlastního kapitálu společnosti Profiscan s.r.o. (v %)

Profiscan s.r.o.	2013	2014	2015	2016	2017
ROE	55,88	62,40	81,70	81,83	51,84

Zdroj: vlastní zpracování

ROE neboli rentabilita vlastního kapitálu poukazuje na výnosnost kapitálu vloženého vlastníky nebo akcionáři. Podnik Profiscan s.r.o. ve všech analyzovaných letech převyšuje požadovanou minimální hodnotu k dobrému hodnocení, která představuje ROE > 12 %. Za všechny roky, jak ukazuje Tabulka 9, se hodnoty pohybovaly v rozmezí 51,84 % v roce 2017 až 81,83 % v roce 2016. V roce 2013 se jednalo o číslo 55,88 %, rok 2014 přinesl

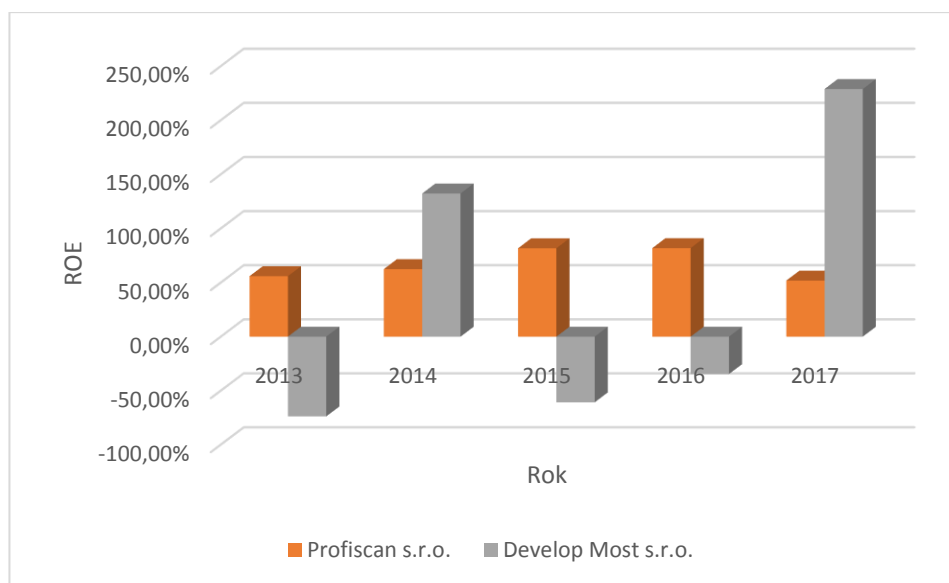
62,40 % a rok 2015 pak 81,70 %. Podnik tedy vykazuje dobrou rentabilitu vlastního kapitálu, což má pozitivní vliv na jeho hospodaření.

Tabulka 10 - Rentabilita vlastního kapitálu společnost Develop Most s.r.o. (v %)

Develop Most s.r.o.	2013	2014	2015	2016	2017
ROE	-73,82	132,27	-60,80	-34,63	228,82

Zdroj: vlastní zpracování

Společnost Develop Most s.r.o. vykazuje značně se lišící výsledky, což dokládá Tabulka 10. Jejich rozmezí se pohybuje od -73,82 % v roce 2013 až po 228,82 % v roce 2017. V roce 2014 se jednalo také o hodnotu převyšující hranici 100 %, konkrétně 132,27 %. Rok 2015 znamenal návrat k minusovým hodnotám, k číslu -60,80 %. V roce 2016 bylo docíleno -34,63 %. U podniku Develop Most s.r.o. je předpoklad zvýšené nestability. Vysokých hodnot za rok 2014 a 2017 bylo dosaženo z důvodu silně záporných hodnot v položkách výsledku hospodaření a vlastního kapitálu. Výpočet je po matematické stránce v pořádku, avšak z pohledu finanční analýzy není zcela směrodatný.



Graf 8 - Rentabilita vlastního kapitálu společností Profiscan s.r.o. a Develop Most s.r.o. (v %)

Zdroj: vlastní zpracování

Graf 8 potvrzuje opětovné odlišnosti a výkyvy výsledných hodnot zjištěných při analýze rentability vlastního kapitálu. Profiscan s.r.o. překročil ve všech letech doporučenou hranici,

Develop Most s.r.o. se ve většině let pohyboval pod minimální hranicí a ve dvou letech naopak tuto hranici mnohonásobně převýšil. Byly tedy zaznamenány poměrně extrémní změny. Profiscan s.r.o. se jeví jako vysoce rentabilní v oblasti rentability vlastního kapitálu, což má rozhodně příznivý vliv na vnímání investorů.

Develop Most s.r.o. se za analyzované roky potýkal se značnými výkyvy a jeví se jako méně rentabilní. To však neplatí pro roky 2014 a 2017, kdy došlo k mnohonásobnému překročení minimální hranice a zároveň k převýšení hodnot společnosti Profiscan s.r.o.

Tabulka 11 - Rentabilita tržeb společnosti Profiscan s.r.o. (v %)

Profiscan s.r.o.	2013	2014	2015	2016	2017
ROS	5,65	6,08	8,89	10,15	5,41

Zdroj: vlastní zpracování

Rentabilita tržeb poukazuje na schopnost podniku, jaký dokáže vyprodukovat hospodářský výsledek na 1 Kč tržeb. Tento ukazatel je možné srovnávat s odvětvím a minulým vývojem. Obecně lze považovat za pozitivní rostoucí tendenci tohoto ukazatele. Získané hodnoty interpretuje Tabulka 11. Až do roku 2017 Profiscan s.r.o. rostoucí trend potvrzovala. Od hodnoty 5,65 % v roce 2013 dosáhla 10,15 % v roce 2016. V následujícím roce však hodnota klesla na 5,41 %. Tento pokles mohlo zapříčinit například zvýšení provozních nebo finančních nákladů. Rostoucí tendence ukazatele představuje úměrný růst zisku, který připadá na 1 Kč tržeb. Profiscan s.r.o. v souhrnu zaznamenala výkyv v posledním roce, avšak v letech předchozích hodnota takřka konstantně rostla.

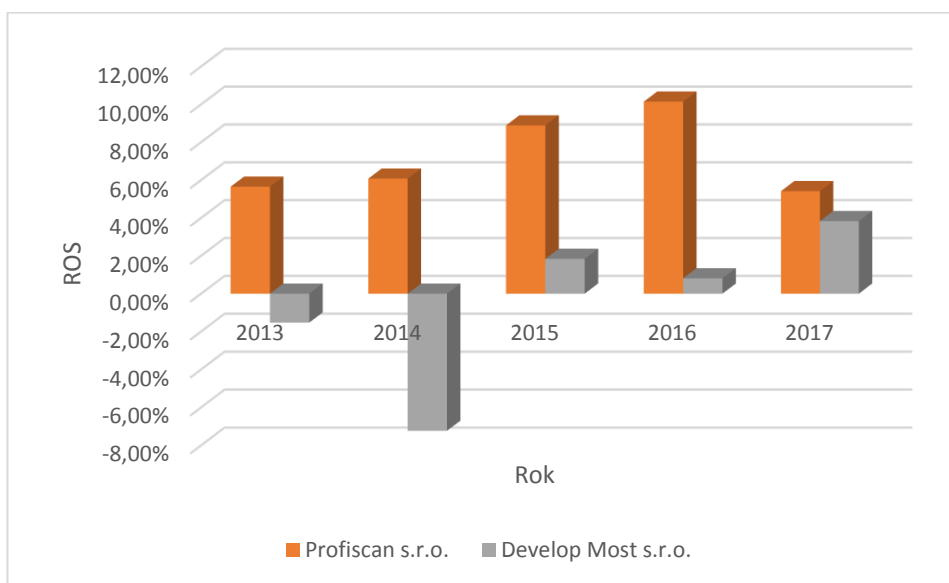
Tabulka 12 - Rentabilita tržeb společnosti Develop Most s.r.o. (v %)

Develop Most s.r.o.	2013	2014	2015	2016	2017
ROS	-1,53	-7,23	1,84	0,81	3,84

Zdroj: vlastní zpracování

Develop Most s.r.o. zaznamenala za analyzované roky poměrně zajímavé změny, které je možné vidět v Tabulce 12. Trend vývoj započal v roce 2013 na hodnotě -1,53 %. Následující rok došlo k propadu na -7,23 %, nicméně rok 2015 již přinesl kladná čísla, a to 1,84 %, na což navázal i rok 2016 s 0,81 % a rok 2017 s 3,84 %. Lze konstatovat, že s výjimkou let 2013

a 2014 dosáhl podnik kladných čísel, což může mít opět pozitivní dopad na jeho hospodaření a lze předpokládat další růst.



Graf 9 - Rentabilita tržeb společností Profiscan s.r.o. a Develop Most s.r.o. (v %)

Zdroj: vlastní zpracování

Z Grafu 9 je patrné, že Profiscan s.r.o. operovala v daných letech pouze s kladnými čísly, která měla poměrně vyvážený trend, bez větších propadů nebo růstu. Develop Most s.r.o. zaznamenala v prvních dvou zkoumaných letech záporné hodnoty, kdy mezi rokem 2014 a 2015 došlo k výraznému zlepšení a překročení nulové hranice. Od té doby se hodnoty Develop Most s.r.o. drží v kladných číslech a v posledním roce se značně přiblížily hodnotě konkurenčního podniku. Profiscan s.r.o. vykazuje značně lepší situaci, které se v roce 2017 přiblížil i konkurent. Zůstává otázkou, jaký směr nabere v dalších letech společnost Develop Most s.r.o., případně i Profiscan s.r.o. V rámci závěrečného souhrnného hodnocení pomocí „semaforu“ bylo dále využito srovnání s odvětvovými průměrnými hodnotami dostupnými na Ministerstvu průmyslu a obchodu za roky 2013-2017.

Ukazatele zadluženosti

Tabulka 13 - Celková zadluženost společnosti Profiscan s.r.o. (v %)

Profiscan s.r.o.	2013	2014	2015	2016	2017
Celková zadluženost	69,93	48,12	33,48	49,70	34,60

Zdroj: vlastní zpracování

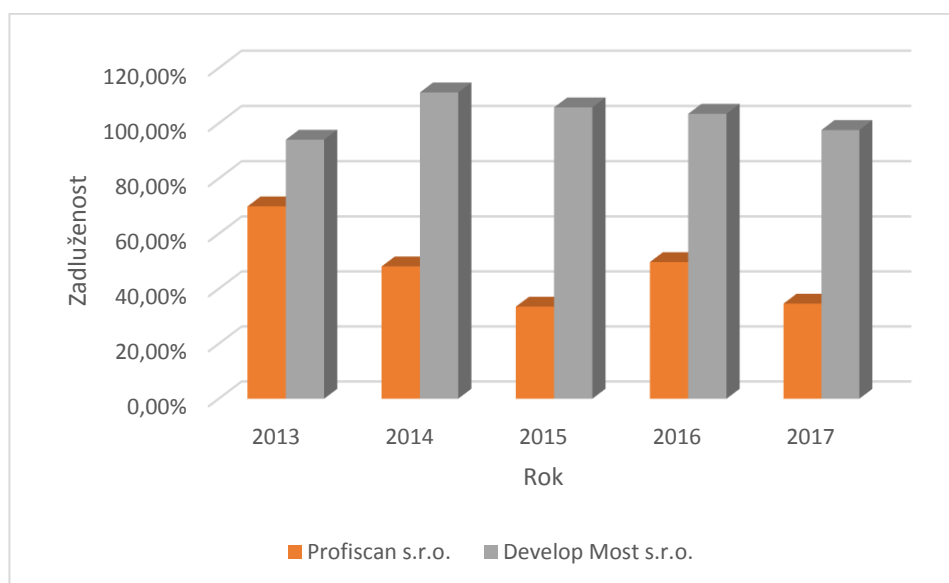
Celkovou zadluženost společnosti Profiscan s.r.o. charakterizuje Tabulka 13. Celková zadluženost představuje základní ukazatel zadluženosti, který jednoduše poukazuje na zadlužení subjektu v %. Doporučená hodnota je v rozmezí 30 % až 60 %, což společnost Profiscan s.r.o. s výjimkou roku 2013, splňuje. Byla zjištěna zadluženost od 33,48 % v roce 2015 po 69,93 % v roce 2013. V roce 2014 se jednalo o zadlužení 48,12 %, v roce 2016 pak 49,70 % a v posledním roce 34,60 %. Podnik tedy s výjimkou prvního roku spadá do optimálního rozpětí a neměl by se tak v oblasti zadluženosti potýkat za normálních okolností s problémy.

Tabulka 14 - Celková zadluženost společnosti Develop Most s.r.o. (v %)

Develop Most s.r.o.	2013	2014	2015	2016	2017
Celková zadluženost	94,06	111,16	105,75	103,44	97,56

Zdroj: vlastní zpracování

Společnost Develop Most s.r.o. vykazuje hodnoty značně vyšší, než je doporučené rozmezí, to dokládá Tabulka 14. Za všechny analyzované roky doporučenou hodnotu převyšuje, a to v rozmezí 94,06 % v roce 2013 až 111,16 % v roce 2014. V následujícím roce, 2015, byla zaznamenána hodnota 105,75 %, v roce 2016 potom 103,44 % a 97,56 % v roce 2017. Develop Most s.r.o. lze považovat za podnik s velmi vysokou zadlužeností, která s sebou nese vysoké riziko.



Graf 10 - Celková zadluženost společností Profiscan s.r.o. a Develop Most s.r.o. (v %)

Zdroj: vlastní zpracování

Graf 10 jednoznačně vykresluje rozdíl v zadluženosti obou komparovaných podniků. Profiscan s.r.o. hospodaří se zadlužeností spadající do doporučeného rozpětí s výjimkou roku 2013, ve všech letech. Podnik by tak neměl být vystaven zbytečnému riziku a je tak z pohledu zadluženosti vyvážený, není předlužený. Naopak společnost Develop Most s.r.o. se potýká s výrazně vyššími čísly, která by mohla znamenat určité vysoké riziko v případě potíží. Zadluženost Develop Most s.r.o. se pohybuje ve všech letech zhruba na hranici 100 %. Ač je pravdou, že vysoká zadluženost nemusí nutně znamenat komplikace či hrozbu a někdy může být pozitivní, v tomto případě byla atakována a v některých letech i překročena 100 % zadluženost, což znamená předlužení a nebezpečí bankrotu, dle zákona č. 182/2006 Sb., o úpadku a způsobech jeho řešení (insolvenční zákon).

Ukazatele aktivity

Tabulka 15 - Obrat celkových aktiv společnosti Profiscan s.r.o.

Profiscan s.r.o.	2013	2014	2015	2016	2017
Obrat celkových aktiv	3,02	5,32	6,11	4,06	6,26

Zdroj: vlastní zpracování

Ukazatele aktivity se zaměřují na schopnost podniku využít vložené prostředky a zároveň zkoumají vázanost kapitálu v aktivech. Obrat celkových aktiv lze porovnávat v rámci odvětví a historického vývoje společnosti. U společnosti Profiscan s.r.o. byly zjištěny výsledné hodnoty viz. Tabulka 15, a to v rozmezí od 3,02 v roce 2013 po 6,26 v roce 2017. Rok 2014 přinesl hodnotu 5,32, rok 2015 6,11 a 2016 4,06. Obrat celkových aktiv Profiscan s.r.o. je tedy poměrně vyvážený bez velkých výkyvů.

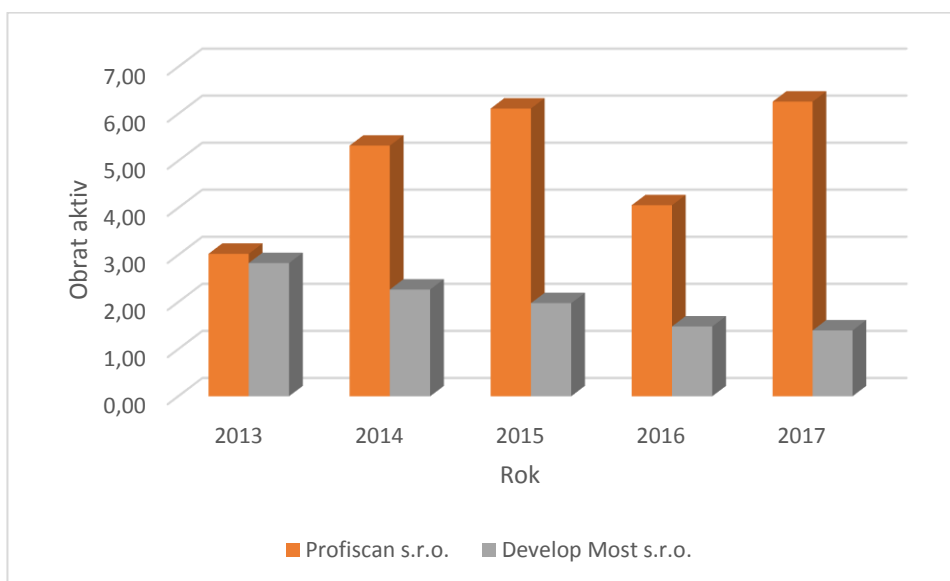
Tabulka 16 - Obrat celkových aktiv společnosti Develop Most s.r.o.

Develop Most s.r.o.	2013	2014	2015	2016	2017
Obrat celkových aktiv	2,83	2,27	1,98	1,48	1,40

Zdroj: vlastní zpracování

U společnosti Develop Most s.r.o. byly v rámci obratu celkových aktiv získány výsledky interpretované pomocí Tabulky 16, konkrétně v intervalu od 1,40 v roce 2017 do 2,83 v roce 2013. Rok 2014 znamenal 2,27, následující rok 1,98 a v roce 2016 pak 1,48. Výsledné hodnoty

je opět možné porovnat v rámci odvětví nebo historie firmy. Obrat celkových aktiv Develop Most s.r.o. nezaznamenal větší výkyvy, avšak má klesající trend.



Graf 11 - Obrat celkových aktiv společností Profiscan s.r.o. a Develop Most s.r.o.

Zdroj: vlastní zpracování

Na Grafu 11 je možné vidět posouzení situace v oblasti obratu celkových aktiv společností. Profiscan s.r.o. se pohybuje proti Develop Most s.r.o. ve vyšších číslech. To však není pro posouzení stěžejní. Je ale patrné, že obrat celkových aktiv obou podniků je poměrně stabilní a nezaznamenává v meziročním srovnání výraznější změny. Výjimkou by mohla být situace podniku Profiscan s.r.o. v roce 2016, kdy došlo k znatelnému poklesu. Profiscan s.r.o. obecně zaznamenal více skokové změny. Develop Most s.r.o. s sebou nese naopak klesající trend. V případě obratu aktiv bylo v rámci závěrečného souhrnného hodnocení pomocí „semaforu“ využito srovnání s odvětvovými hodnotami dostupnými na Ministerstvu průmyslu a obchodu za roky 2013-2017.

Tabulka 17 - Doba inkasa pohledávek společnosti Profiscan s.r.o. (ve dnech)

Profiscan s.r.o.	2013	2014	2015	2016	2017
Doba inkasa pohled.	115,92	55,86	51,11	32,21	19,03

Zdroj: vlastní zpracování

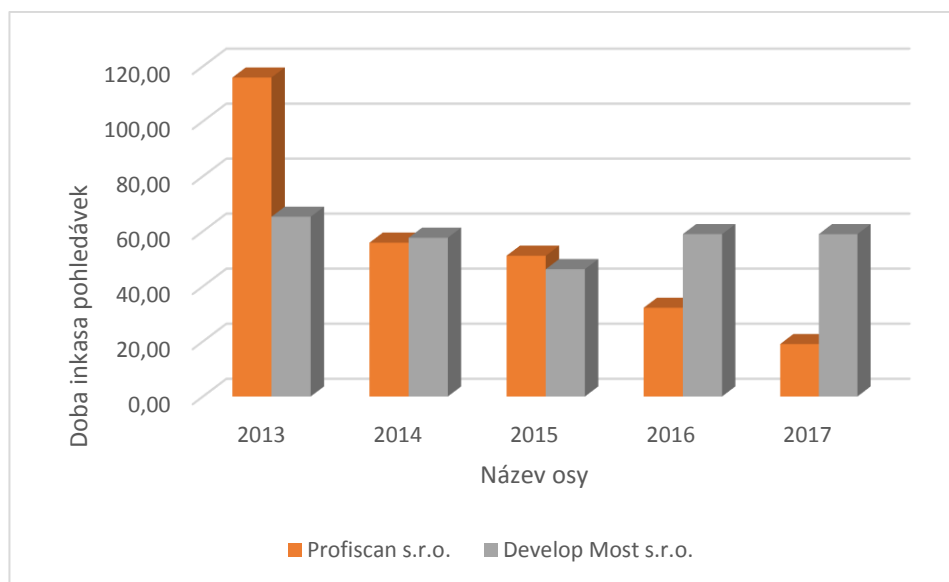
Doba inkasa pohledávek poskytuje pohled na skutečnost, v jaké průměrné době jsou hrazeny pohledávky. Nižší hodnota znamená dřívější zaplacení. U Profiscan s.r.o. byla zjištěna doba úhrady pohledávek v rozsahu 19,03 dne v roce 2017 po 115,92 dní v roce 2013. Je patrné, že za znázorněné roky dochází ke zkracování doby inkasa pohledávek, což podrobněji dokládá Tabulka 17.

Tabulka 18 - Doba inkasa pohledávek společnosti Develop Most s.r.o. (ve dnech)

Develop Most s.r.o.	2013	2014	2015	2016	2017
Doba inkasa pohled.	65,28	57,65	46,24	58,96	58,95

Zdroj: vlastní zpracování

V případě doby inkasa pohledávek firmy Develop Most s.r.o. byla zjištěna doba splacení v rozmezí 46,24 dní v roce 2015 a 65,28 v roce 2013. Proti roku 2013 bylo zaznamenáno, stejně jako u srovnávané společnosti, výrazné zkrácení doby inkasa pohledávek. Od té doby se však tato doba udržuje za všechny další roky na podobné úrovni. Přesnější vývoj v letech je možné vidět na základě Tabulky 18.



Graf 12 - Doba inkasa pohledávek společností Profiscan s.r.o. a Develop Most s.r.o. (ve dnech)

Zdroj: vlastní zpracování

Z Grafu 12 vyplývá, že u obou společností došlo ke zkrácení doby inkasa pohledávek mezi roky 2013 a 2014. Rapidnější změna byla zaznamenána v případě Profiscan s.r.o., kde

došlo k poklesu ze 116 dní na 56 dní a v průběhu následujících let došlo k dalším zkrácením, která představují klesající trend. V případě Develop Most s.r.o. došlo k poklesu z 66 dní na 58 dní a v dalších letech se doba pohybuje na podobné úrovni. V rámci závěrečného souhrnného hodnocení pomocí „semaforu“ bylo využito srovnání výsledných hodnot s doporučenou hodnotou, která je 30 dní.

Grünwaldův model

Grünwaldův bonitní model podává komplexnější pohled na finanční situaci podniku s využitím šesti poměrových ukazatelů. V rámci práce byl využit modifikovaný vzorec Grünwaldova modelu, upravený o složku zásob a úroků, z důvodu nulových hodnot těchto položek.

Tabulka 19 - Grünwaldův index bonity společnosti Profiscan s.r.o.

Profiscan s.r.o.	2013	2014	2015	2016	2017
Grünwaldův model	1,28	1,58	2,35	1,91	1,73
interpretace výsledků	dobré zdraví	dobré zdraví	pevné zdraví	dobré zdraví	dobré zdraví

Zdroj: vlastní zpracování

Z výsledků modifikovaného Grünwaldova modelu vyplývá, viz Tabulka 19, že Profiscan s.r.o. disponuje dobrým zdravím. V roce 2015 byla překročena hranice pevného zdraví, ve všech ostatních letech pak hodnoty odpovídají intervalu zdraví dobrého. Zjištěné hodnoty vytvořily interval od 1,28 v roce 2013 po 2,35 v roce 2015. V roce 2014 se jednalo o hodnotu 1,58, v roce 2016 pak 1,91 a v posledním roce 1,73. Profiscan s.r.o. by se tedy na základě modelu neměl potýkat s problémy, jeho zdraví je dobré, podobně jako v předchozích letech.

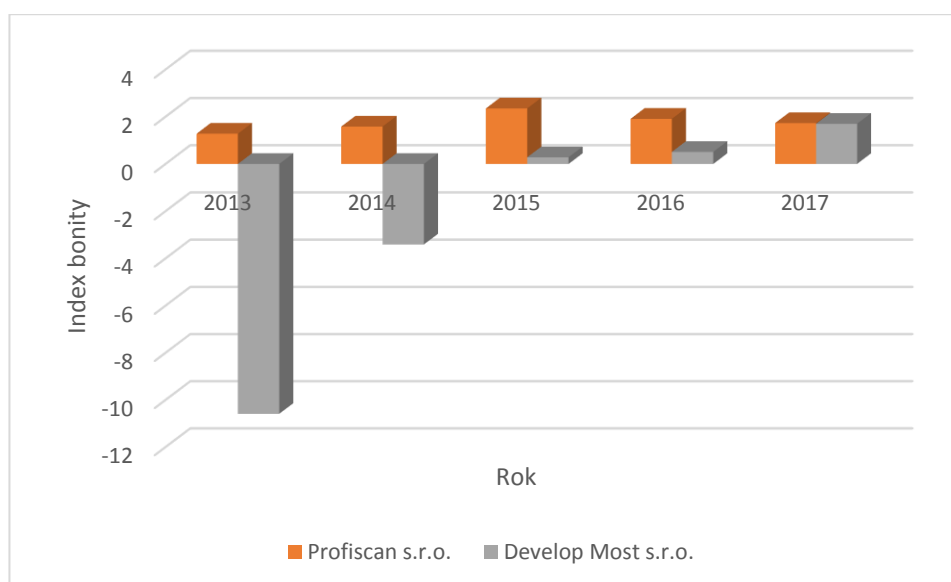
Tabulka 20 - Grünwaldův index bonity společnosti Develop Most s.r.o.

Develop Most s.r.o.	2013	2014	2015	2016	2017
Grünwaldův model	-10,59	-3,41	0,28	0,51	1,7
interpretace výsledků	churavění	churavění	churavění	slabší zdraví	dobré zdraví

Zdroj: vlastní zpracování

Situace společnosti Develop Most s.r.o. vykazovala ve zkoumaných letech poměrně odlišná čísla, která začala v roce 2013 na hodnotě -10,59 a maxima dosáhla v roce 2017 (1,7). Tabulka 20 dále dokládá, že v roce 2014 se jednalo o -3,41, v roce 2015 pak již o kladnou

hodnotu 0,28 a v roce 2016 následovalo 0,51. V posledním roce došlo k dalšímu růstu. V souhrnu se však podnik v letech 2013 až 2015 nacházel v oblasti churavění. Rok 2016 představoval oblast slabšího zdraví a 2017 následně dobré zdraví. Přes nepříznivé hodnoty v prvních letech se naskytuje určitá šance na zlepšení situace v budoucnu, především vzhledem k rostoucímu trendu.



Graf 13 - Grünwaldův index bonity společností Profiscan s.r.o. a Develop Most s.r.o.

Zdroj: vlastní zpracování

Pro přehlednější znázornění rozdílů ve výsledcích získaných pomocí Grünwaldova modelu je prezentován Graf 13. Z něho vyplývá nesrovnatelná odlišnost firem především v prvních dvou letech, kdy se Profiscan s.r.o. nacházel v oblasti dobrého zdraví, zatímco Develop Most s.r.o. v oblasti churavění. Je také patrné, že situace Develop Most s.r.o. se s postupem let zlepšila a v roce 2017 jsou výsledné hodnoty takřka stejné s konkurenčním podnikem. Je zde pravděpodobnost zlepšení situace firmy Develop Most s.r.o. a případné udržení nebo zlepšení hodnoty v dalších letech. Profiscan s.r.o. si udržuje poměrně stabilní vývoj a lze tak předpokládat podobnou situaci i v následujících letech.

Model IN99

Bankrotní model IN manželů Neumaierových má za cíl zhodnotit finanční situaci a zdraví firmy. Pro analýzu byl využit index IN99 neboli index z pohledu vlastníků.

Tabulka 21 - Model IN99 pro společnost Profiscan s.r.o.

Profiscan s.r.o.	2013	2014	2015	2016	2017
Index IN99	2,37	4,38	5,88	4,05	4,90
interpretace výsledků	tvoří hodnotu	tvoří hodnotu	tvoří hodnotu	tvoří hodnotu	tvoří hodnotu

Zdroj: vlastní zpracování

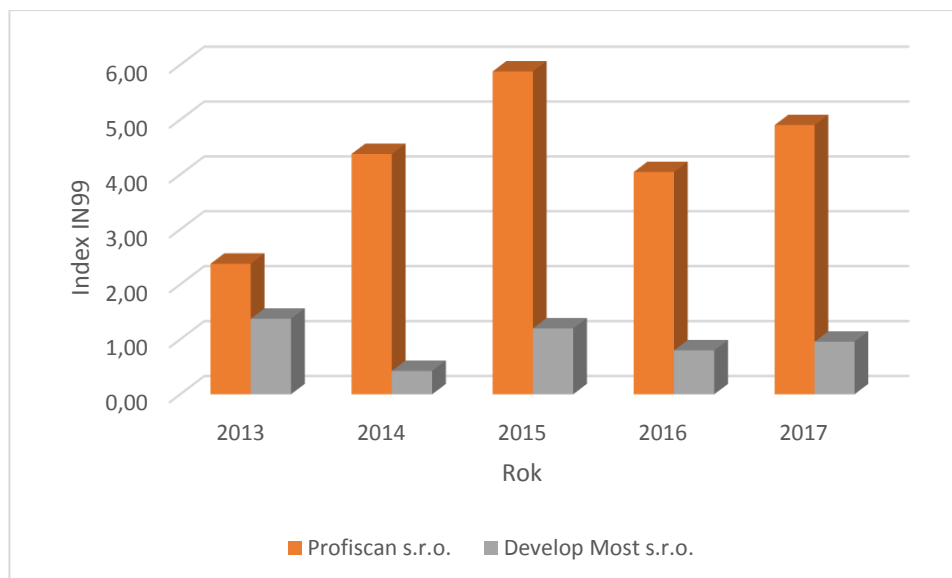
Tabulka 21 interpretuje výsledné hodnoty indexu IN99 pro společnost Profiscan s.r.o. V případě Profiscan s.r.o. byly zjištěné výsledky v intervalu 2,37 v roce 2013 a 5,88 v roce 2015. Rok 2014 přinesl hodnotu 4,38, rok 2016 následně 4,05 a rok 2017 reprezentuje číslo 4,90. Společnost Profiscan s.r.o. se dle doporučených hodnotu indexu IN99 řadí ve všech letech do intervalu pozitivního, tedy že podnik tvoří hodnotu a neměl by tak stejně jako v minulosti, směřovat k bankrotu.

Tabulka 22 - Model IN99 pro společnost Develop Most s.r.o.

Develop Most s.r.o.	2013	2014	2015	2016	2017
Index IN99	1,38	0,43	1,20	0,80	0,96
interpretace výsledků	šedá zóna	ničí hodnotu	šedá zóna	šedá zóna	šedá zóna

Zdroj: vlastní zpracování

Tabulka 22 naopak popisuje situaci společnost Develop Most s.r.o., která vykázala za zkoumané roky výsledky v rozmezí 0,43 v roce 2014 a 1,38 v roce 2013. Rok 2015 přinesl zlepšení v podobě 1,20. V roce 2016 došlo k poklesu na 0,80 a v roce 2017 pak k nepatrnému vzrůstu na 0,96. Podnik se tak se svými výsledky řadí v letech 2013, 2015, 2016 a 2017 do šedé zóny, což lze považovat za neutrální, a tedy, že by se podnik neměl při zvýšené opatrnosti nutně potýkat s problémy. Nejméně příznivý byl rok 2014 s hodnotou 0,43, která znamenala zařazení do oblasti, kdy podnik ničí hodnotu.



Graf 14 - Model IN99 pro společnosti Profiscan s.r.o. a Develop Most s.r.o.

Zdroj: vlastní zpracování

Graf 14 zachycuje situaci společností Profiscan s.r.o. a Develop Most s.r.o. z pohledu indexu IN99. Je možné vidět převyšující hodnoty společnosti Profiscan s.r.o., která ve všech letech převýšila hodnotu 2,07 a zařadila se tak do oblastí, kdy firma tvoří hodnotu. I přes určité změny či propad v roce 2016 se hodnota indexu udržuje nad zmíněnou mezí a pravděpodobně ji překročí i v dalších letech. Develop Most s.r.o. se nachází ve většině let v šedé zóně, kde se nedá s přesností soudit, jaký bude vývoj. Je třeba společnost bedlivě sledovat. Hodnota indexu se pohybuje poměrně vyváženě kolem hodnoty 1 a nelze tak konkrétně určit výsledné stanovisko. Vzhledem ke skutečnosti, že Develop Most s.r.o. operoval s uvedenými hodnotami v minulých letech, lze předpokládat podobný vývoj i v budoucnu.

Altmanovo Z-score 2002

Altmanův bankrotní model 2002 je souhrnným indexem finančního zdraví, který využívá ve všech variantách strukturu založenou na součtu vybraných poměrových ukazatelů upravených o přiřazenou váhu. Model 2002 neklade důraz na kapitálové trhy.

Tabulka 23 - Altmanův model 2002 pro společnost Profiscan s.r.o.

Profiscan s.r.o.	2013	2014	2015	2016	2017
Altmanův model 2002	4,34	7,16	11,29	8,28	10,11
interpretace výsledků	finanční zdraví	finanční zdraví	finanční zdraví	finanční zdraví	finanční zdraví

Zdroj: vlastní zpracování

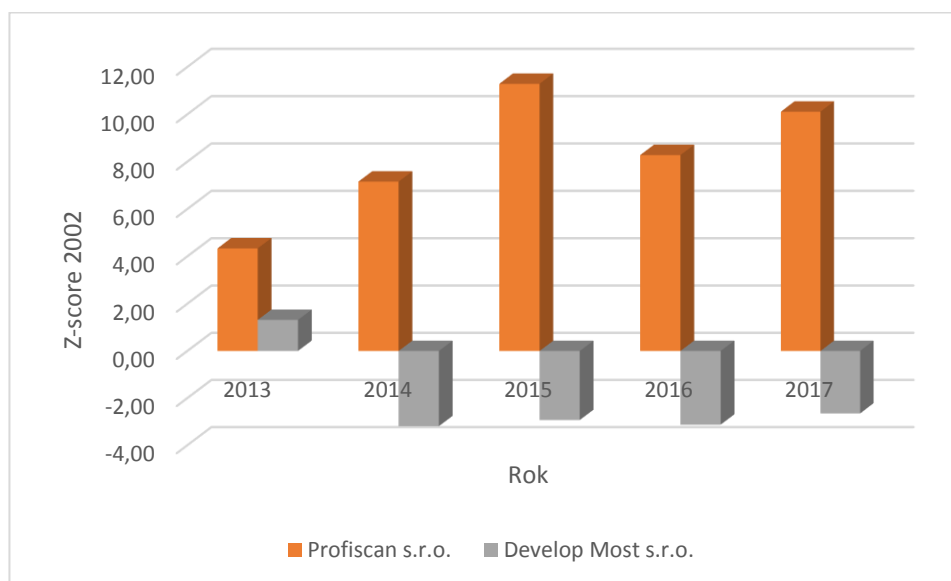
Z výsledných hodnot, které interpretuje Tabulka 23, je patrné, že Profiscan s.r.o. se i v rámci indexu 2002 řadí ve všech letech do zdravé oblasti. Nejnižší hodnota byla zaznamenána v roce 2013 (4,34), nejvyšší naopak v roce 2015 (11,29). Rok 2014 znamenal hodnotu 7,16, rok 2016 pak 8,28 a rok 2017 závěrem 10,11. Lze tedy předpokládat, že podniku v minulosti nehrozil a stejně tak v současnosti nehrozí bankrot.

Tabulka 24 - Altmanův model 2002 pro společnost Develop Most s.r.o.

Develop Most s.r.o.	2013	2014	2015	2016	2017
Altmanův model 2002	1,32	-3,19	-2,93	-3,13	-2,65
interpretace výsledků	šedá zóna	ohrožení bankrotem	ohrožení bankrotem	ohrožení bankrotem	ohrožení bankrotem

Zdroj: vlastní zpracování

Společnost Develop Most s.r.o. vykázala v rámci využití Altmanova modelu 2002 ve většině let záporné hodnoty, které spadají do bankrotní oblasti. To dokládá Tabulka 24. V roce 2013 byla zjištěna hodnota 1,32, která se řadí do šedé zóny. Následující rok však přinesl jako první záporné číslo, konkrétně -3,19. Rok 2015 pokračoval hodnotou -2,93, rok 2016 hodnotou -3,13 a rok 2017 následně -2,65. Tyto výsledky dle modelu znamenají velké finanční problémy a podnik by měl směřovat k bankrotu. Nicméně vzhledem ke skutečnosti dosažení záporných hodnot i v předchozích letech, není výsledek zcela směrodatný a zůstává otázkou, zda podnik zvládne další roky.



Graf 15 - Altmanovo Z-score 2002 pro společnosti Profiscan s.r.o. a Develop Most s.r.o.

Zdroj: vlastní zpracování

Posledním grafem v rámci interpretace výsledků finanční analýzy první dvojice podniků je Graf 15 znázorňující situaci komparovaných podniků z pohledu Altmanova Z-score 2002. Je možno vidět nesrovnatelnost výsledků mezi podnikem Profiscan s.r.o. a Develop Most s.r.o. Zatímco Profiscan s.r.o. se ve všech letech řadí do bezproblémové oblasti, Develop Most s.r.o. operuje v letech 2014 až 2017 se zápornými hodnotami, které znamenají vysoké riziko bankrotu. Lze tedy učinit jisté závěry, které jsou ale pouze orientační. Vzhledem k tomu, že se společnost Develop Most s.r.o. již několik let pohybuje v záporných číslech, nemusí fakt zjištěného záporného výsledku v posledním roce nutně znamenat problém v podobě bankrotu.

5.2 Zhodnocení situace společností Profiscan s.r.o. a Develop Most s.r.o.

Z výsledků finanční analýzy vybraných společností vyplývá několik zajímavých poznatků. Je však nutné brát v potaz skutečnost, že veškeré ukazatele finanční analýzy slouží pouze jako představa o zdraví podniku, hospodaření a konkrétní situaci tak ovlivňuje řada dalších okolností.

Hodnocení na základě vybraných dílčích ukazatelů

Prvními analyzovanými ukazateli byly ukazatele likvidity, a to pohotová likvidita a běžná likvidita. Z výsledků vyplývá, že sociální podnik Profiscan s.r.o. je v obou případech podstatně likvidnější než společnost Develop Most s.r.o. Předpokladem tedy je lepší schopnost splácení svých závazků, jak z pohledu pohotové likvidity, tak běžné.

Po analýze ukazatelů likvidity následovalo vyhodnocení ukazatelů rentability, konkrétně ROA, ROE a ROS. V souhrnném hodnocení obou podniků se jeví ve všech ohledech jako rentabilnější sociální podnik Profiscan s.r.o., který ve všech zkoumaných ukazatelích dané oblasti několikanásobně převýšil ve všech letech minimální doporučenou mez. Rentabilita společnosti Develop Most s.r.o. se pohybovala v nižších číslech, někdy až záporných a také zaznamenala například při rentabilitě vlastního kapitálu a rentabilitě tržeb poměrně vysoké skokové změny.

Další oblastí byl ukazatel celkové zadluženosti, kde dosáhl Profiscan s.r.o. takřka ideálních hodnot přibližně v půli doporučeného intervalu a lze ho tedy prohlásit za – v tomto ohledu – zdravý. Naopak Develop Most s.r.o. vykazuje vysokou míru zadluženosti, která značně převyšuje doporučený interval a lze ho z tohoto důvodu prohlásit za předlužený. Ač vysoká zadluženost nemusí nutně znamenat pro podnik problémy, je z pohledu finanční analýzy považován za lepší Profiscan s.r.o.

Jako další, doplňkové ukazatele byly vybrány ukazatele obratu celkových aktiv a doby inkasa pohledávek, které jsou velmi individuální a záleží na více faktorech, jako jsou například smluvní podmínky a další vnitřní a vnější vlivy. Podniky si v obou oblastech udržují poměrně stabilní hodnoty bez větších změn.

Hodnocení na základě vybraných souhrnných ukazatelů

Po provedení analýzy dílčích ukazatelů byly aplikovány vybrané souhrnné ukazatele. Prvním z těchto ukazatelů byl Grünwaldův bonitní model, podle kterého dosahuje lepších výsledků Profiscan s.r.o., jehož zdraví je podle zjištěných hodnot dobré. Develop Most s.r.o. naopak vykazoval hodnoty spadající do oblasti churavění. V posledních třech letech se však situace podniku Develop Most s.r.o. zlepšila. I přes to je hodnocena společnost Profiscan s.r.o. jako stabilnější.

Modelem navazujícím na předchozí metodu byl bankrotní model IN99, na jehož základě bylo zjištěno, že podnik Profiscan s.r.o. vykazuje ve všech analyzovaných letech pozitivní výsledky a spadá tak do kategorie tvořící hodnotu. Develop Most s.r.o. dostal horších výsledků, avšak ve většině let se pohyboval v šedé zóně. Nelze tedy jednoznačně stanovit, zda směřuje jeho situace k lepší nebo horší.

Poslední využitou souhrnnou metodou byl Altmanův bankrotní model 2002, který by měl být pro vybrané podniky nejvhodnější. Z analýzy modelu vyplývá, že si Profiscan s.r.o. ve všech letech udržel pozici v zóně finančního zdraví. Podnik by měl být tedy z tohoto pohledu bezrizikový. Společnost Develop Most s.r.o. vykazovala řádově nižší hodnoty a ve většině let se řadila do šedé zóny. Lze tedy konstatovat, že při zachování obezřetnosti, by podnik mohl být taktéž v bezpečí a nemusel by se nutně potýkat s problémy. V rámci Altmanova modelu pro rozvojové trhy se již výsledné hodnoty lišily podstatně více. Společnost Profiscan s.r.o. se opět ve všech letech zařadila do zdravé oblasti, naopak podnik Develop Most s.r.o. nabyl ve většině let záporných hodnot, které již charakterizují bankrotní situaci.

5.3 Finanční analýza společností SEMITAM s.r.o. a Agentura Varia s.r.o.

Interpretace a komparace výsledků finanční analýzy vybrané dvojice menších podniků, a to sociálního podniku SEMITAM s.r.o. a „klasického“ podniku Agentura Varia s.r.o., jejichž obrat se pohybuje v průměru za analyzované roky na hranici přibližně 3 mil. Kč ročně. Výsledky jsou uvedeny ve stejném pořadí jako u předchozí dvojice firem, a to: čistý pracovní

kapitál, ukazatele likvidity, ukazatele rentability, ukazatele zadluženosti, ukazatele aktivity, Grünwaldův model, Index IN99 a Altmanův model 2002.

Čistý pracovní kapitál

Čistý pracovní kapitál, dále jen „ČPK“, byl podrobněji charakterizován u předchozích podniků. Jedná se ve zkratce o kapitál, který společnost potřebuje pro své fungování.

Tabulka 25 - Čistý pracovní kapitál společnosti SEMITAM s.r.o. (v tis. Kč)

SEMITAM s.r.o.	2013	2014	2015	2016	2017
ČPK	718	763	523	548	704

Zdroj: vlastní zpracování

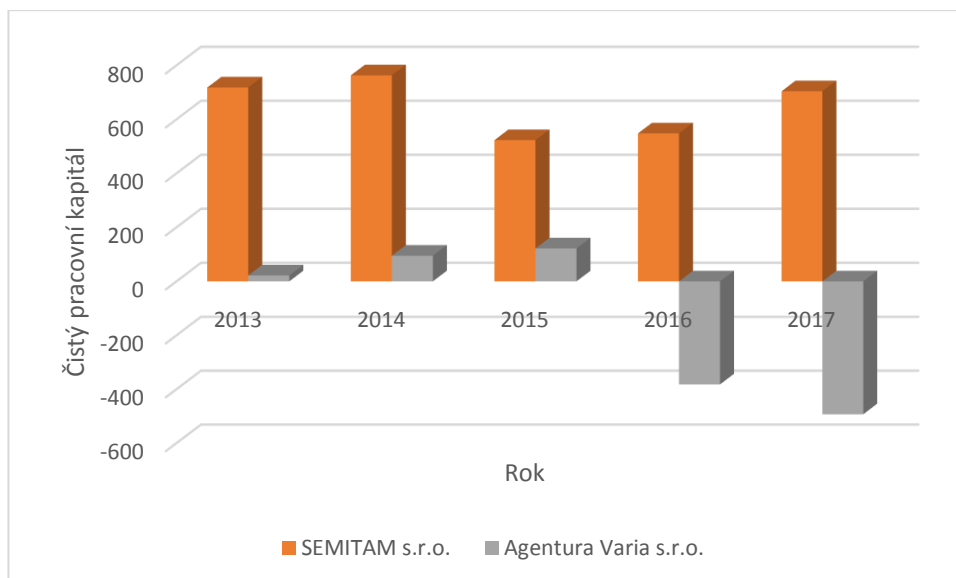
Tabulka 25 popisuje situaci týkající se čistého pracovního kapitálu sociálního podniku SEMITAM s.r.o., jehož hodnoty se za analyzované roky pohybovaly v intervalu 523.000 Kč v roce 2015 až 763.000 Kč v roce 2014. V roce 2013 firma operovala s hodnotou 718.000 Kč, 2016 pak 548.000 Kč a 2017 celých 704.000 Kč. Vývoj čistého pracovního kapitálu SEMITAM s.r.o. je tedy poměrně vyvážený a stabilní.

Tabulka 26 - Čistý pracovní kapitál společnosti Agentura Varia s.r.o. (v tis. Kč)

Agentura Varia s.r.o.	2013	2014	2015	2016	2017
ČPK	22	95	122	-382	-493

Zdroj: vlastní zpracování

V Tabulce 26 je možné sledovat vývoj čistého pracovního kapitálu společnosti Agentura Varia s.r.o., který je se pohyboval v o poznání jiných hodnotách, než u komparovaného podniku SEMITAM s.r.o. V tomto případě vykazoval podnik nejnižší hodnotu v roce 2017 a to konkrétně -493.000 Kč, nejvyšší pak 122.000 Kč v roce 2015. Zápornou hodnotu -382.000 Kč přinesl také rok 2016. Ostatní roky se pohybovaly v kladných nízkých hodnotách. Za rok 2013 se jednalo o 22.000 Kč, v roce 2014 pak 95.000 Kč a v roce 2015 již zmiňovaných 122.000 Kč. Je zde tedy patrné, že společnost nevykazuje za poslední dva roky optimální hodnoty, což může být předzvěstí problémů se splácením závazků.



Graf 16 - Čistý pracovní kapitál společností SEMITAM s.r.o. a Agentura Varia s.r.o. (v tis. Kč)

Zdroj: vlastní zpracování

Graf 16 vykresluje situaci komparovaných podniků SEMITAM s.r.o. a Agentura Varia s.r.o. v oblasti čistého pracovního kapitálu za roky 2013 až 2017. Je zřejmé, že trend vývoje nabírá u každé firmy zcela jiného směru. Zatímco společnost SEMITAM s.r.o. se za všechny roky pohybovala v kladných relativně vyvážených hodnotách, s výjimkou snížení v roce 2015, společnost Agentura Varia s.r.o. operovala se znatelně nižšími hodnotami, které v roce 2016 přešly dokonce do záporných. Agentuře Varia s.r.o. by tak mohlo hrozit riziko neschopnosti splácení svých závazků, což by obecně přineslo finanční problémy. SEMITAM s.r.o. by se s problémy potýkat neměla.

Ukazatele likvidity

Tabulka 27 - Pohotová likvidita společnosti SEMITAM s.r.o.

SEMITAM s.r.o.	2013	2014	2015	2016	2017
Pohotová likvidita	1,91	4,77	2,54	3,39	3,63

Zdroj: vlastní zpracování

V oblasti pohotové likvidity dosahovala společnost SEMITAM s.r.o. ve všech letech vyšších hodnot, než jsou doporučené. To také dokládá Tabulka 27. Nejnižší hodnotu přinesl rok 2013 (1,91), v roce 2014 došlo ke zvýšení dokonce na 4,77, což představuje také nejvyšší dosaženou hodnotu ve zkoumaných letech. Rok 2015 přinesl 2,54, rok 2016 následně 3,39

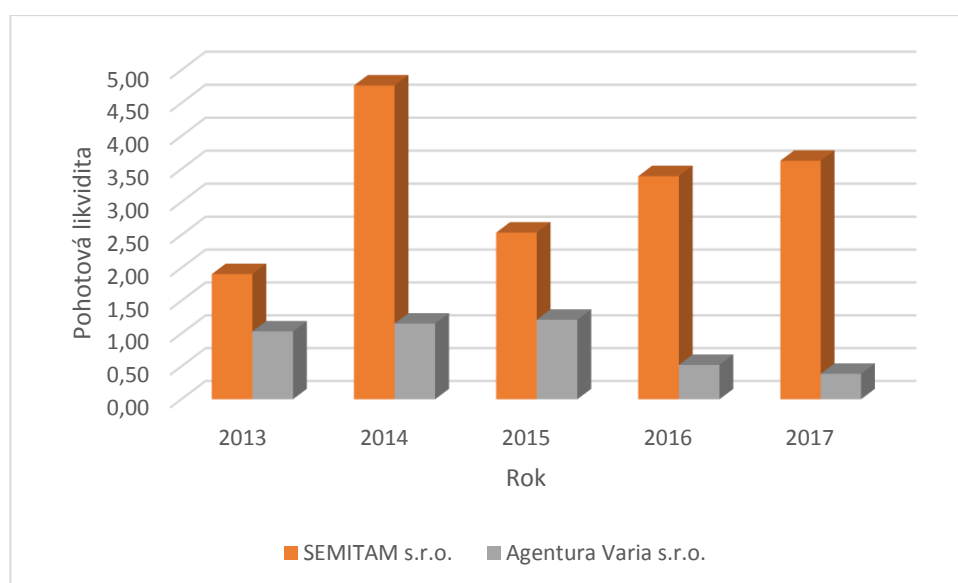
a poslední rok, tedy 2017, přinesl hodnotu 3,63. Podnik je tedy vysoce likvidní a neměl by se potýkat s problémy spojenými s neschopností splácení. Na druhou stranu příliš vysoká likvidita poukazuje na fakt, že nemusí být dosahováno dostatečné efektivity.

Tabulka 28 - Pohotová likvidita společnosti Agentura Varia s.r.o.

Agentura Varia s.r.o.	2013	2014	2015	2016	2017
Pohotová likvidita	1,03	1,15	1,21	0,52	0,39

Zdroj: vlastní zpracování

Agentura Varia s.r.o. docílila v komparaci s druhým podnikem poměrně nižších hodnot, viz Tabulka 28. V letech 2013, 2014 a 2015 se však jednalo o hodnoty takřka ideální, které spadají do doporučeného intervalu, a dokonce se velmi přibližují hodnotě 1. V roce 2016 došlo k poklesu na hodnotu 0,52 a v následujícím roce 2017 k dalšímu poklesu na 0,39. Poslední dva roky tedy představují nižší likviditu a přináší tak vyšší riziko insolvence z důvodu případné neschopnosti splatit závazky.



Graf 17 - Pohotová likvidita společností SEMITAM s.r.o. a Agentura Varia s.r.o.

Zdroj: vlastní zpracování

Společnosti SEMITAM s.r.o. a Agentura Varia s.r.o. se v pohotové likviditě za analyzované roky poměrně liší, což dokládá Graf 17. Zatímco společnost SEMITAM s.r.o. vykazovala ve všech letech vyšší než doporučené hodnoty, komparovaná společnost naopak

vykázala v prvních třech letech ideální hodnoty, v poslední dvou letech však došlo k poklesu pod doporučenou mez. Podnik SEMITAM s.r.o. by se neměl na základě výsledků potýkat s problémy týkajícími se splácení závazků, avšak vysoká likvidita může představovat nižší výnosnost a efektivnost. Naopak společnost Agentura Varia s.r.o. by mohlo hrozit určité riziko neschopnosti splácení.

Tabulka 29 - Běžná likvidita společnosti SEMITAM s.r.o.

SEMITAM s.r.o.	2013	2014	2015	2016	2017
Běžná likvidita	1,98	5,06	3,28	3,62	3,80

Zdroj: vlastní zpracování

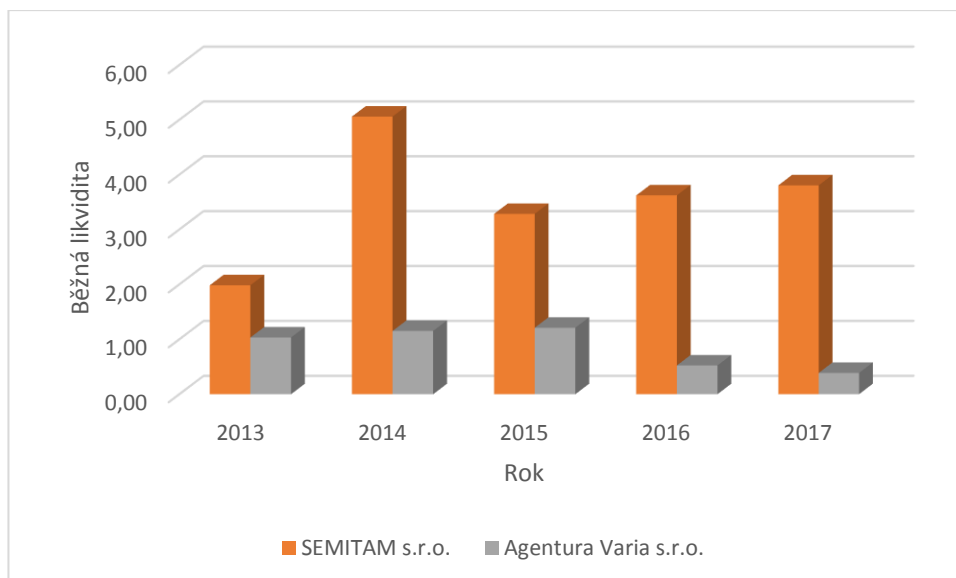
Tabulka 29 znázorňuje situaci v oblasti běžné likvidity společnosti SEMITAM s.r.o. Ve všech letech s výjimkou roku 2013, bylo dosaženo hodnot podstatně vyšších než doporučených. Maximum 5,06 přinesl rok 2014, následující roky pak 3,28 (2015), 3,62 (2016) a 3,80 (2017). Rok 2013 se jako jediný řadí do doporučeného intervalu. Opět tedy nastává podobná situace jako v případě pohotové likvidity. Podnik vykazuje vyšší likviditu, která snižuje riziko neschopnosti splácet své závazky, ale naopak poukazuje na vyšší možnou neefektivnost.

Tabulka 30 - Běžná likvidita společnosti Agentura Varia s.r.o.

Agentura Varia s.r.o.	2013	2014	2015	2016	2017
Běžná likvidita	1,03	1,15	1,21	0,52	0,39

Zdroj: vlastní zpracování

Agentura Varia s.r.o. dosáhla v rámci analýzy běžné likvidity hodnot viz Tabulka 30. Je patrné, že se výsledky za všechny roky řadí pod doporučený interval. V prvních třech letech se jednalo o čísla od 1,03 v roce 2013, po 1,21 v roce 2015. Roky 2016 a 2017 přinesly pokles, a to v podobě 0,52 (2016) a 0,39 (2017). Výsledné hodnoty poukazují na skutečnost, že podniku hrozí vyšší riziko nedostání svých závazků.



Graf 18 - Běžná likvidita společností SEMITAM s.r.o. a Agentura Varia s.r.o.

Zdroj: vlastní zpracování

Graf 18 opět potvrzuje rozdíly v získaných hodnotách. Společnost SEMITAM s.r.o. operovala prakticky za všechny roky s výrazně vyššími hodnotami, než je doporučený interval. Tento fakt značí nízké riziko neschopnosti dostání svých závazků, avšak může znamenat nízkou efektivnost. Podnik Agentura Varia s.r.o. naopak vykazoval ve všech letech hodnoty nižší než doporučené a které mají od poloviny zkoumaného období klesající charakter. Agentura Varia s.r.o. by se mohla potýkat s problémy nesplácení.

Ukazatele rentability

Tabulka 31 - Rentabilita aktiv společnosti SEMITAM s.r.o. (v %)

SEMITAM s.r.o.	2013	2014	2015	2016	2017
ROA	35,03	-3,14	-38,26	-3,48	15,65

Zdroj: vlastní zpracování

Prvním ukazatelem z oblasti rentability je rentabilita celkových aktiv společnosti SEMITAM s.r.o. Jak již bylo uvedeno v předchozích kapitolách, za dobré je považováno ROA > 5 %. SEMITAM s.r.o. tuto podmínku splnila dle Tabulky 31 v letech 2013 s hodnotou 35,03 % a následně 2017 s hodnotou 15,65 %. Rok 2014 znamenal pokles na -3,14 %, rok 2015 na -38,26 % a 2016 pak vzrůst na -3,48 %. Rentabilita je považována v prvním a posledním

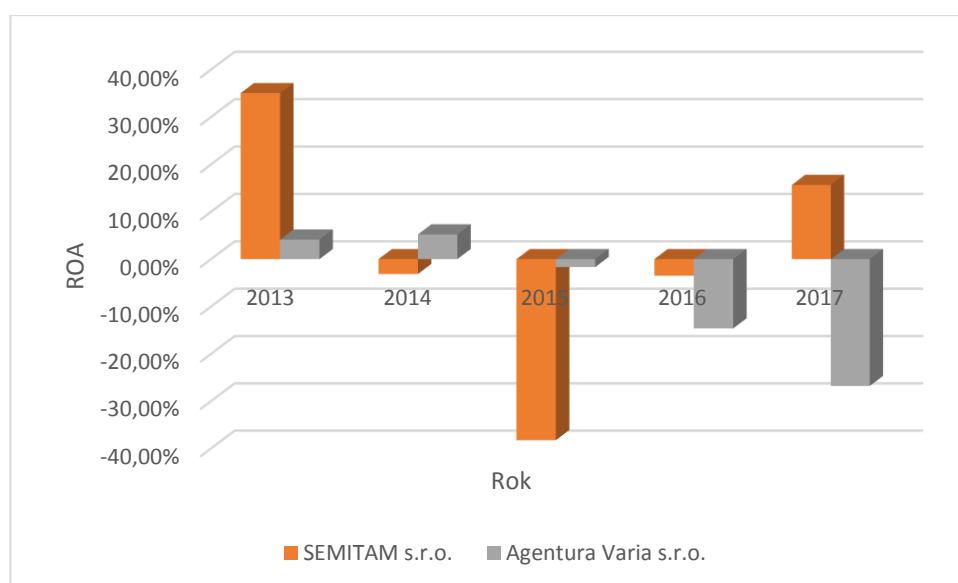
roce za vysokou, v ostatních letech nikoliv. Záporné hodnoty představují nízkou výnosnost vloženého kapitálu, tedy ztrátu.

Tabulka 32 - Rentabilita aktiv společnosti Agentura Varia s.r.o. (v %)

Agentura Varia s.r.o.	2013	2014	2015	2016	2017
ROA	4,12	5,22	-1,66	-14,63	-26,79

Zdroj: vlastní zpracování

Rentabilita celkových aktiv podniku Agentura Varia s.r.o. dosáhla také jak kladných, tak záporných hodnot, což potvrzuje Tabulka 32. V kladných hodnotách operoval rok 2013 (4,12 %) a rok 2014 (5,22 %). Je však pravdou, že ač rok 2013 přinesl kladnou hodnotu, pohybuje se stále pod hranicí doporučených 5 %. Jediného „dobrého“ výsledku bylo dosaženo v roce 2014, a tedy 5,22 %. V následujících letech 2015, 2016 a 2017 došlo k poklesu do záporných hodnot, které stejně jako u komparovaného podniku představují nedostatečnou výnosnost vloženého kapitálu.



Graf 19 - Rentabilita aktiv společností SEMITAM s.r.o. a Agentura Varia s.r.o. (v %)

Zdroj: vlastní zpracování

Graf 19 vykresluje situaci v oblasti rentability aktiv podniků SEMITAM s.r.o. a Agentura Varia s.r.o. Jak bylo popsáno v předchozích odstavcích, oba komparované podniky vykázaly v analyzovaných letech kladné i záporné hodnoty včetně znatelných skokových změn.

Dobré rentability v případě SEMITAM s.r.o. bylo dosaženo v prvním a posledním roce. V případě Agentury Varia s.r.o. se jednalo pouze o rok 2014. V ostatních letech se obě společnosti pohybovaly v nižších než doporučených hodnotách, dokonce až záporných, což představuje nízkou výnosnost vloženého kapitálu, v záporných hodnotách pak ztrátu namísto požadovaného zisku.

Tabulka 33 - Rentabilita vlastního kapitálu společnosti SEMITAM s.r.o. (v %)

SEMITAM s.r.o.	2013	2014	2015	2016	2017
ROE	65,98	-4,16	-68,01	-6,55	26,41

Zdroj: vlastní zpracování

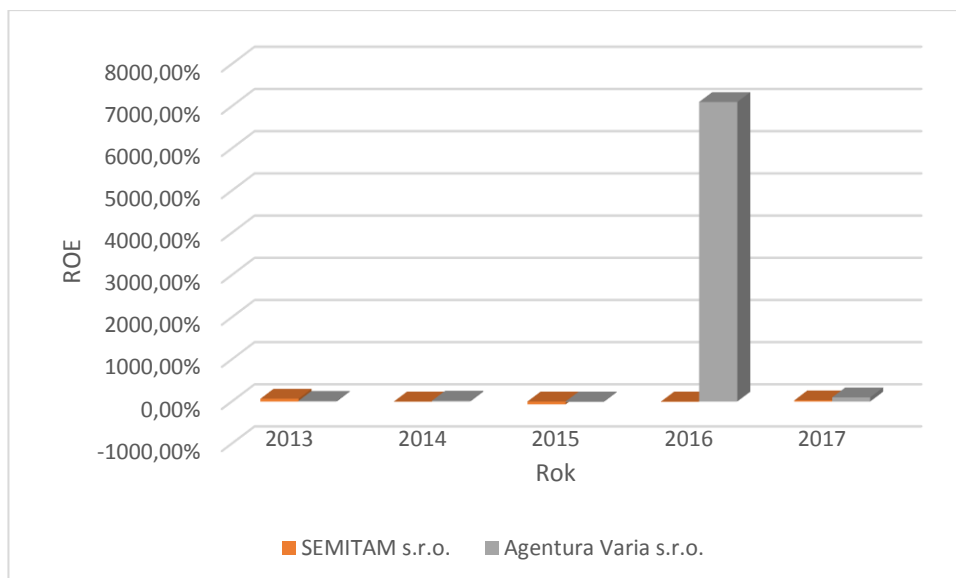
ROE, jinými slovy rentabilita vlastního kapitálu, jak již bylo přiblíženo v předchozí části, představuje výnosnost vloženého kapitálu. Doporučenou hodnotou je $ROE > 12\%$, čehož bylo v případě společnosti SEMITAM s.r.o. dosaženo v letech 2013 (65,98) a 2017 (26,41 %). V ostatních analyzovaných letech, a tedy 2014, 2015 a 2016 byly zjištěny záporné hodnoty, které nejsou pro podnik z hlediska výnosnosti vlastního kapitálu pozitivní. Tyto výsledky dokládá Tabulka 33.

Tabulka 34 - Rentabilita vlastního kapitálu společnosti Agentura Varia s.r.o. (v %)

Agentura Varia s.r.o.	2013	2014	2015	2016	2017
ROE	16,52	20,83	-9,29	7100,00	99,17

Zdroj: vlastní zpracování

Rentabilita vlastního kapitálu společnosti Agentura Varia s.r.o. nabyla v některých letech vskutku zajímavých hodnot. Ač ve většině let podnik převyšuje doporučenou hodnotu $ROE > 12\%$, například v roce 2015 byla zjištěna záporná hodnota -9,29 % a opačně v roce 2016 pak 7100 %. Výsledek za rok 2016 byl zjištěn z důvodu záporné hodnoty hospodářského výsledku a nízké záporné hodnoty vlastního kapitálu v daném roce. V letech 2013 bylo dosaženo hodnoty 16,52 %, v roce 2014 pak 20,83 % a v roce 2017 závěrem 99,17 %. Podnik by měl tedy s výjimkou některých let vykazovat dobrou rentabilitu vlastního kapitálu.



Graf 20 - Rentabilita vlastního kapitálu společností SEMITAM s.r.o. a Agentura Varia s.r.o. (v %)

Zdroj: vlastní zpracování

Graf 20, ač není příliš výstižný z důvodu situace u firmy Agentura Varia s.r.o. v roce 2016 a její vysoké hodnotě ROE, znázorňuje vývoj tohoto ukazatele společností SEMITAM s.r.o. a Agentura Varia s.r.o. V souhrnu obě společnosti v analyzovaných letech operovaly jak s kladnými, tak zápornými hodnotami. Podnik SEMITAM s.r.o. vykázal zápornou hodnotu ve třech letech, Agentura Varia s.r.o. pak v jednom roce. V ostatních letech bylo dosaženo kladných hodnot, který v některých případech i několikanásobně překračují minimální doporučenou hranici. Obě společnosti zaznamenaly určité výkyvy, a to jak ve smyslu zlepšení, tak zhoršení. To je možné blíže vidět v Tabulce 33 a Tabulce 34.

Tabulka 35 - Rentabilita tržeb společnosti SEMITAM s.r.o. (v %)

SEMITAM s.r.o.	2013	2014	2015	2016	2017
ROS	33,48	-2,39	-33,16	-2,43	9,93

Zdroj: vlastní zpracování

Rentabilita tržeb neboli ROS společnosti SEMITAM s.r.o. prezentovaná v Tabulce 35 charakterizuje, jaký je podnik schopen vyprodukovat hospodářský výsledek na 1 Kč tržeb. Za pozitivní je obecně považován rostoucí trend tohoto ukazatele. V případě společnosti SEMITAM s.r.o. bylo v roce 2013 dosaženo hodnoty 33,48 %, v následujícím roce však došlo k propadu k záporné hodnotě -2,39 %, v dalším roce byla zjištěna ještě nižší záporná hodnota

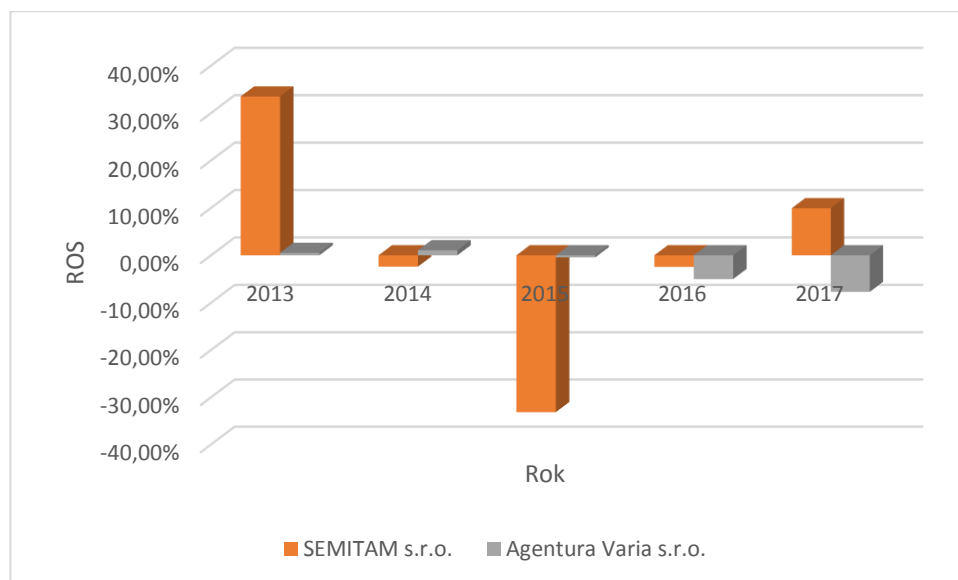
-33,16 %. V roce 2016 došlo ke zvýšení na -2,43 % a rok 2017 vykázal opět kladnou hodnotu, konkrétně 9,93 %. Společnost tedy zaznamenala kladné i záporné hodnoty ukazatele. V daném pořadí hodnot nelze konstatovat rostoucí trend ukazatele, který by byl považován za ideální. Záporné hodnoty představují ztrátovost.

Tabulka 36 - Rentabilita tržeb společnosti Agentura Varia s.r.o. (v %)

Agentura Varia s.r.o.	2013	2014	2015	2016	2017
ROS	0,51	1,05	-0,44	-5,01	-7,71

Zdroj: vlastní zpracování

V případě podniku Agentura Varia s.r.o. bylo dosaženo hodnot viz Tabulka 36. Agentura Varia s.r.o., stejně jako komparovaný podnik, vykázala ve zkoumaných letech kladné i záporné hodnoty. Ty však neměly takové rozpětí a pohybovaly se v intervalu od -7,71 % v roce 2017 až 1,05 % v roce 2014. V ostatních letech byly zjištěny hodnoty 0,51 % (2013), -0,44 % (2015) a -5,01 % (2016). Záporné hodnoty opět nepředstavují pro podnik pozitivu, nýbrž ztrátu.



Graf 21 - Rentabilita tržeb společností SEMITAM s.r.o. a Agentura Varia s.r.o. (v %)

Zdroj: vlastní zpracování

Rentabilita tržeb společností SEMITAM s.r.o. a Agentura Varia s.r.o. je znázorněna Grafem 21, ve kterém je možné vidět na první pohled rozdíly ukazatele v jednotlivých letech.

Zatímco SEMITAM s.r.o. odstartovala v roce 2013 s vyšší kladnou hodnotou, Agentura Varia s.r.o. operovala s hodnotou blížíící se nule. V dalších letech již však nebyly zaznamenány větší výkyvy, s výjimkou roku 2015 a 2017. Ostatní roky se ukazatel pohyboval v okolí nuly s rozdílem několika procent. Obě společnosti tedy v analyzovaných letech vykázaly kladné i záporné hodnoty. Vedle pozitivních kladných hodnot ukazatel poukazuje v některých letech na ztrátovost. U SEMITAM s.r.o. se jedná o roky 2014, 2015 a 2016. U společnosti Agentura Varia s.r.o. pak o roky 2015, 2016 a 2017. V rámci závěrečného souhrnného hodnocení pomocí „semaforu“ bylo dále využito srovnání s odvětvovými průměrnými hodnotami dostupnými na Ministerstvu průmyslu a obchodu za roky 2013-2017.

Ukazatele zadluženosti

Tabulka 37 - Celková zadluženost společnosti SEMITAM s.r.o. (v %)

SEMITAM s.r.o.	2013	2014	2015	2016	2017
Celková zadluženost	46,92	24,55	43,74	41,61	38,29

Zdroj: vlastní zpracování

Základní ukazatele zadluženosti, a tedy celková zadluženost podává pohled na skutečnost, v jakém poměru je podnik financován cizími zdroji. Za doporučenou hodnotu je považován interval 30 % až 60 %. Společnost SEMITAM s.r.o., jak popisuje Tabulka 37, se všech letech kromě roku 2014 s hodnotou 24,55 % zařadila do ideálních hodnot zadluženosti. V letech 2013 byla zjištěna zadluženost 46,92 %, v roce 2015 následně 43,74 %, rok 2016 přinesl 41,61 % a rok 2017 pak 38,29 %. Podnik lze tedy z pohledu zadluženosti prohlásit za nepředlužený a pohybující se v ideálních hodnotách.

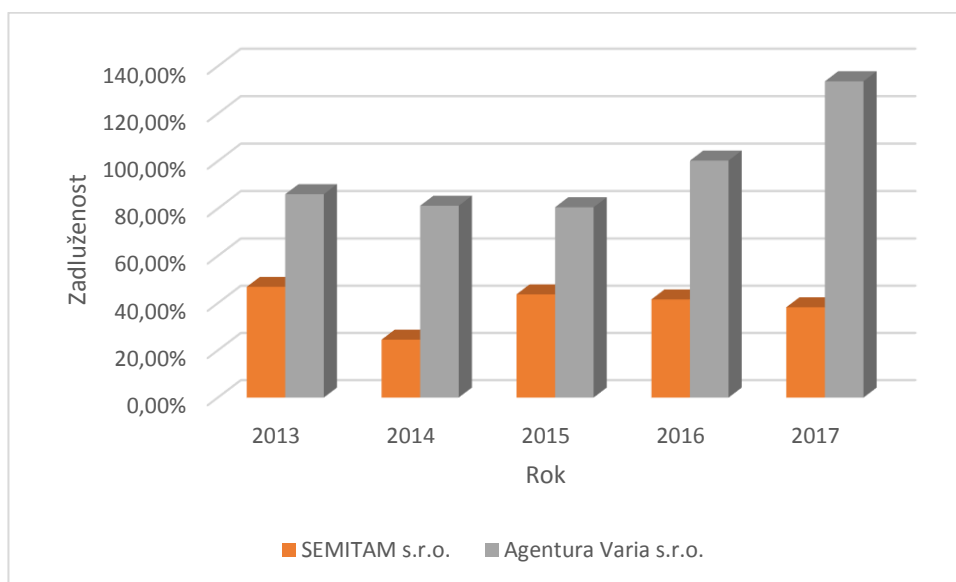
Tabulka 38 - Celková zadluženost společnosti Agentura Varia s.r.o. (v %)

Agentura Varia s.r.o.	2013	2014	2015	2016	2017
Celková zadluženost	86,08	81,23	80,58	100,25	133,66

Zdroj: vlastní zpracování

V případě Agentury Varia s.r.o. již není situace z pohledu zadluženosti tak příznivá, na což poukazuje Tabulka 38. Podnik takřka ve všech letech převyšuje doporučený interval zhruba o 20 % a více. V roce 2013 nabyla zadluženost Agentury Varia s.r.o. hodnoty 86,08 %, v roce 2014 pak 81,23 % a 2015 podobné hodnoty jako v předchozím roce, konkrétně 80,58 %.

V následujícím roce, tedy v roce 2016, došlo ke zvýšení zadluženosti na hodnotu 100,25 % a v roce 2017 k dalšímu zvýšení na hodnotu 133,66 %. Podnik Agentura Varia s.r.o. lze tedy považovat ve všech letech za vysoce zadlužený, v posledních dvou letech podle ustanovení insolvenčního zákona předlužený (ČR, 2006).



Graf 22 - Celková zadluženost společností SEMITAM s.r.o. a Agentura Varia s.r.o. (v %)

Zdroj: vlastní zpracování

V Grafu 22 je vykreslen vývoj zadluženosti společností SEMITAM s.r.o. a Agentura Varia s.r.o. v letech 2013 až 2017. Z grafu vyplývá jednoznačný rozdíl v zadluženosti obou podniků. Zatímco SEMITAM s.r.o. spadá ve všech vyobrazených letech do doporučeného intervalu 30 % až 60 %, Agentura Varia s.r.o. ve všech letech tento interval převyšuje, dokonce v posledních dvou letech dosahuje hodnoty 100 % a více. Podnik SEMITAM s.r.o. lze z tohoto pohledu prohlásit za nepředlužený a zdravý, naopak podnik Agentura Varia s.r.o. je považován v posledních letech za předlužený s vysokým rizikem bankrotu.

Ukazatele aktivity

Tabulka 39 - Obrat celkových aktiv společnosti SEMITAM s.r.o.

SEMITAM s.r.o.	2013	2014	2015	2016	2017
Obrat celkových aktiv	1,05	1,31	1,15	1,43	1,58

Zdroj: vlastní zpracování

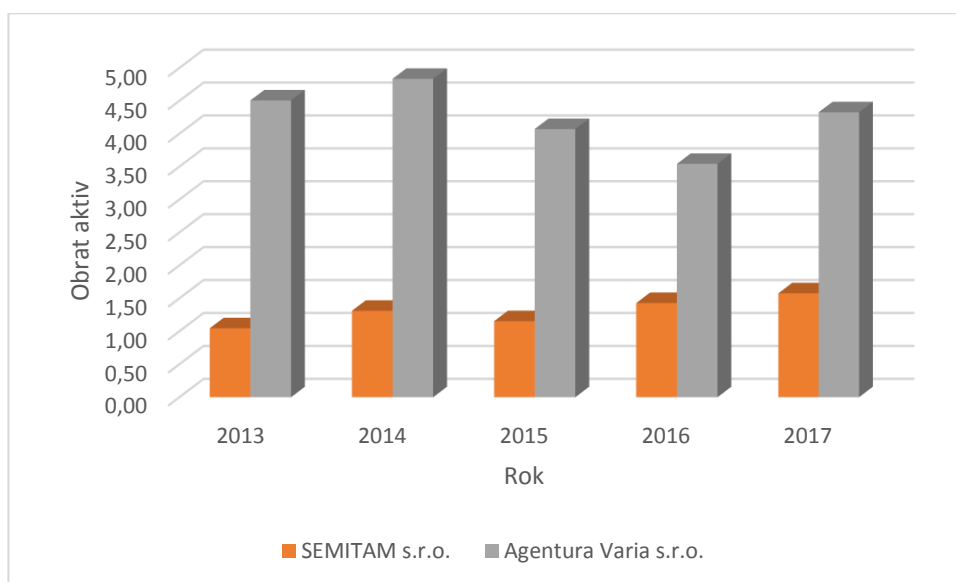
Obrat celkových aktiv je poměrně individuálním ukazatelem, který závisí na dalších faktorech a předpokladech. Obecně ho lze srovnávat s odvětvím, případně historickým vývojem společnosti. V případě podniku SEMITAM s.r.o. bylo viz Tabulka 39 dosaženo hodnot pohybujících se poměrně stabilně v intervalu 1,05 v roce 2013 až 1,58 v roce 2017. Rok 2014 vykázal hodnotu 1,31, 2015 následně 1,15 a rok 2016 1,43. Byla tedy zaznamenána rostoucí tendence ukazatele.

Tabulka 40 - Obrat celkových aktiv společnosti Agentura Varia s.r.o.

Agentura Varia s.r.o.	2013	2014	2015	2016	2017
Obrat celkových aktiv	4,51	4,84	4,07	3,54	4,33

Zdroj: vlastní zpracování

Společnost Agentura Varia s.r.o. vykázala v analyzovaných letech poměrně odlišné hodnoty oproti komparovanému podniku, avšak také stabilní. Hodnoty nabyly intervalu od 3,54 v roce 2016 až 4,84 v roce 2014. V dalších letech se jednalo o hodnoty 4,51 (2013), 4,07 (2015) a 4,33 (2017). Podnik si tedy udržuje obrat celkových aktiv na poměrně stabilní úrovni, takřka bez výraznějších změn.



Graf 23 - Obrat celkových aktiv společností SEMITAM s.r.o. a Agentura Varia s.r.o.

Zdroj: vlastní zpracování

Obrat celkových aktiv společností SEMITAM s.r.o. a Agentura Varia s.r.o. se ve vybraných letech značně liší. Tato skutečnost je vykreslena v Grafu 23. Oba podniky vykázaly meziročně stabilní hodnoty bez větších výkyvů a změn. Agentura Varia s.r.o. operuje oproti SEMITAM s.r.o. s vyššími hodnotami v intervalu 3,54 až 4,84. V případě SEMITAM s.r.o. se jedná o hodnoty 1,05 až 1,58, které zároveň vykazují rostoucí tendenci. Obrat celkových aktiv je možné srovnávat v rámci odvětví, případně s historickým vývojem společnosti. V případě obratu aktiv bylo v rámci závěrečného souhrnného hodnocení pomocí „semaforu“ opět využito srovnání s odvětvovými hodnotami dostupnými na Ministerstvu průmyslu a obchodu za roky 2013-2017.

Tabulka 41 - Doba inkasa pohledávek společnosti SEMITAM s.r.o. (ve dnech)

SEMITAM s.r.o.	2013	2014	2015	2016	2017
Doba inkasa pohled.	135,11	151,79	178,14	140,74	144,49

Zdroj: vlastní zpracování

Doba inkasa pohledávek je opět poměrně individuálním ukazatelem, na který působí další faktory. Charakterizuje průměrnou dobu, v jaké jsou hrazeny pohledávky a umožňuje srovnání v rámci odvětví, případně posouzení s historickými hodnotami společnosti. Jak je patrné z Tabulky 41, společnost SEMITAM s.r.o. vykázala ve všech letech hodnoty značně převyšující 100 dní. Konkrétně se jedná o 135,11 (2013), 151,79 (2014), 178,14 (2015), 140,74 (2016) a 144,49 (2017). Doba inkasa pohledávek je tedy poměrně stabilní bez extrémních skokových změn.

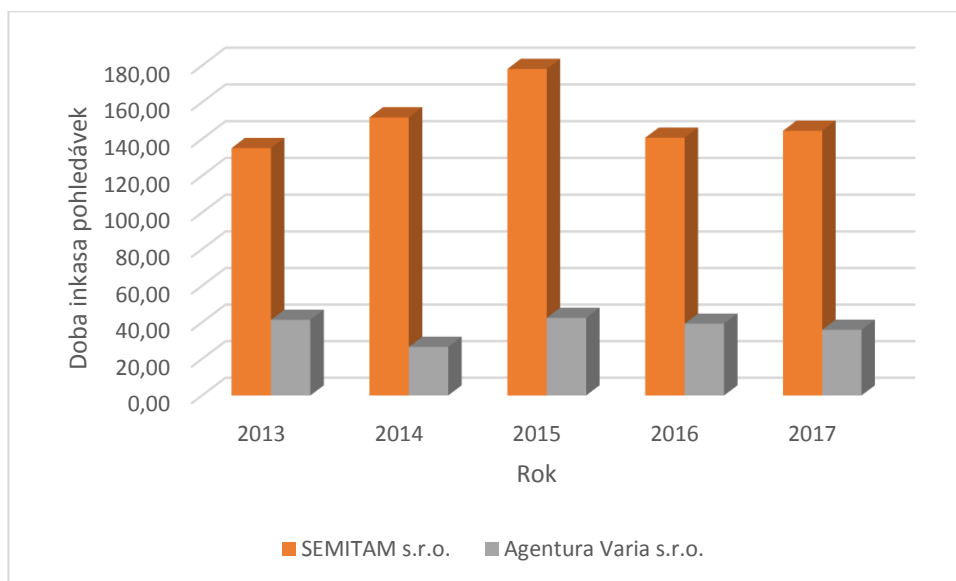
Tabulka 42 - Doba inkasa pohledávek společnosti Agentura Varia s.r.o. (ve dnech)

Agentura Varia s.r.o.	2013	2014	2015	2016	2017
Doba inkasa pohled.	41,39	26,59	42,43	39,25	35,94

Zdroj: vlastní zpracování

Tabulka 42 podává pohled na dobu inkasa pohledávek Agentury Varia s.r.o. Tak jako v předchozím případě, i Agentura Varia s.r.o. vykázala ve zkoumaných letech poměrně stabilní hodnoty bez zásadnějších výkyvů v intervalu 26,59 dnů v roce 2014 až 42,43 dnů v roce 2015. V ostatních letech byly vykázány hodnoty 41,39 (2013), 39,25 (2016) a 35,94 (2017). Jedná se

tedy o poznání nižší hodnoty, než je tomu u komparovaného podniku. Opět je však třeba brát v potaz skutečnost, že na dobu inkasa pohledávek má vliv řada dalších faktorů.



Graf 24 - Doba inkasa pohledávek společností SEMITAM s.r.o. a Agentura Varia s.r.o. (ve dnech)

Zdroj: vlastní zpracování

V oblasti doby inkasa pohledávek se společnosti SEMITAM s.r.o. a Agentura Varia s.r.o. výrazně liší. Zatímco SEMITAM s.r.o. vykazovala ve všech letech hodnoty převyšující hranici 100 dní, Agentura Varia s.r.o. pracuje s hodnotami v intervalu 26,59 až 42,43. Oba podniky však vykazují stabilní vývoj bez významného růstu nebo poklesu, což je také možné vidět v Grafu 24. Jak již bylo zmíněno výše, je zapotřebí brát ohled na další vlivy, které se do doby inkasa pohledávek promítají, jako jsou smluvní podmínky apod. V rámci závěrečného souhrnného hodnocení pomocí „semaforu“ bylo využito, stejně jako u předchozí dvojice podniků, srovnání výsledných hodnot s doporučenou hodnotou 30 dní.

Grünwaldův model

Grünwaldův bonitní model, jak již bylo uvedeno v předchozích kapitolách, podává komplexní pohled na finanční situaci podniku. Jeho bližší charakteristika včetně aplikované metodiky je uvedena v kapitole 4.

Tabulka 43 - Grünwaldův model společnosti SEMITAM s.r.o.

SEMITAM s.r.o.	2013	2014	2015	2016	2017
Grünwaldův model	1,70	5,50	-0,87	2,49	1,41
interpretace výsledků	dobré zdraví	pevné zdraví	churavění	pevné zdraví	dobré zdraví

Zdroj: vlastní zpracování

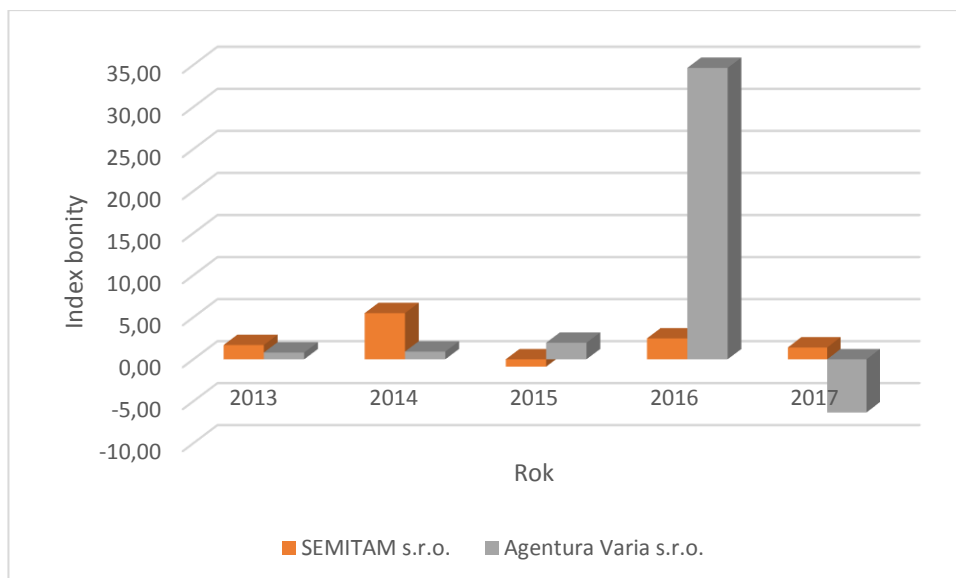
Při výpočtu Grünwaldova modelu byly zjištěny hodnoty vyobrazeny v Tabulce 43, a to v rozmezí od -0,87 v roce 2015 po 5,50 v roce 2014. V souhrnném pohledu přinesl rok 2013 hodnotu 1,70 a rok 2017 hodnotu 1,41, čímž se zařadily do oblasti dobrého zdraví. Ještě lepší hodnoty vykázaly roky 2014 (5,50) a 2016 (2,49), které překračují hranici 2,0 bodu a řadí se tak do oblasti zdraví pevného. Naopak nejslabším byl rok 2015 s hodnotou -0,87, která znamená oblast churavění.

Tabulka 44 - Grünwaldův model společností Agentura Varia s.r.o.

Agentura Varia s.r.o.	2013	2014	2015	2016	2017
Grünwaldův model	0,81	0,92	1,97	34,65	-6,33
interpretace výsledků	slabší zdraví	slabší zdraví	dobré zdraví	pevné zdraví	churavění

Zdroj: vlastní zpracování

Tabulka 44 prezentuje výsledné hodnoty z analyzovaných let společnosti Agentura Varia s.r.o., které se pohybovaly v rozmezí -6,33 (2017) až 34,65 (2016). Rok 2016 s hodnotou 34,65 se tak jako jediný řadí do oblasti pevného zdraví. Pevného zdraví pouze o malou část nedosahuje rok 2015 s hodnotou 1,97 a řadí se tak do oblasti zdraví dobrého. Rok 2014 pak znamenal hraničně zdraví slabší (0,92). Podnik vykázal slabší zdraví také v roce 2013 s hodnotou 0,81, zařadil se také do oblasti churavění v roce 2017 s hodnotou -6,33. Zůstává tedy otázkou, jaký směr vývoj společnosti v budoucích letech nabere.



Graf 25 - Grünwaldův model společností SEMITAM s.r.o. a Agentura Varia s.r.o.

Zdroj: vlastní zpracování

Pro přehlednější prezentaci rozdílů ve výsledcích získaných na základě výpočtu Grünwaldova modelu byl využit Graf 25. Společnost SEMITAM s.r.o. zaznamenala za analyzované roky podstatně menší výkyvy bonitního indexu. Ve dvou letech se zařadila do oblasti pevného zdraví a stejně tak ve dvou letech do oblasti zdraví dobrého. Objevil se však i rok, který vykázal hodnoty záporné a tedy churavění. Agentura Varia s.r.o. zaznamenala v daných letech výraznější změny. Podnik vykázal v roce 2016 pevné zdraví, a to s vysokou hodnotou. V jednom roce bylo zjištěno dobré zdraví, zároveň se jednalo v roce 2013 a 2014 o zdraví slabší a rok 2017 představoval churavění. Nedá se tedy u obou podniků přesně stanovit trend případného budoucí vývoj.

Model IN99

Pro další komplexnější zhodnocení finanční situace a zdraví podniků byl aplikován bankrotní model IN99 manželů Neumaierových, který analyzuje společnosti z pohledu vlastníků.

Tabulka 45 - Index IN99 společnosti SEMITAM s.r.o.

SEMITAM s.r.o.	2013	2014	2015	2016	2017
Index IN99	2,95	1,21	-0,57	1,05	1,99
interpretace výsledků	tvoří hodnotu	šedá zóna	ničí hodnotu	šedá zóna	šedá zóna

Zdroj: vlastní zpracování

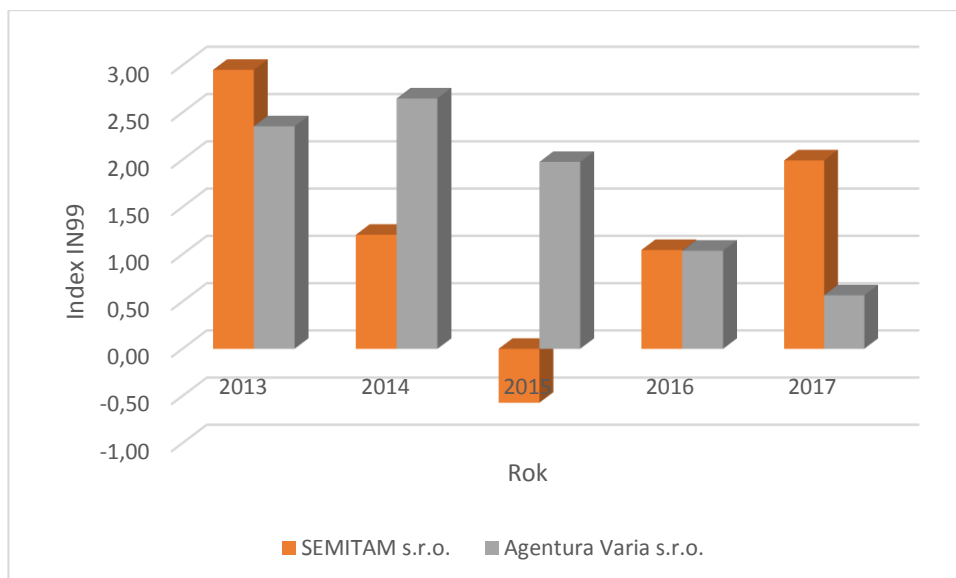
Bankrotní model IN99 vykázal v rámci analýzy podnik SEMITAM s.r.o. v letech 2013 až 2017 hodnoty ze všech oblastí doporučených hodnot. Získané výsledky se pohybují v rozmezí -0,57 v roce 2015 až po 2,95 v roce 2013. Z Tabulky 45 je tedy patrné, že od roku 2013 do roku 2015 byl zaznamenán klesající trend ukazatele. Nicméně od roku 2015 do roku 2017 byl trend opačný, tedy rostoucí. Nejnižší hodnoty bylo dosaženo v roce 2015, konkrétně -0,57. Roky 2014 (1,21), 2016 (1,05) a těsně i rok 2017 (1,99), se zařadily do oblasti šedé zóny, což znamená, že nelze s přesností charakterizovat situaci a budoucí vývoj. Nicméně z pohledu manažerů by se při zvýšené opatrnosti podnik nemusel nutně potýkat s finančními problémy. Zbývajícím rokem, a tedy prvním, 2013, představuje s hodnotou 2,95 oblast tvořící hodnotu. Vzhledem k rostoucímu trendu od roku 2015, lze předpokládat překročení hranice tvořící hodnotu i v následujících letech.

Tabulka 46 - Index IN99 společnosti Agentura Varia s.r.o.

Agentura Varia s.r.o.	2013	2014	2015	2016	2017
Index IN99	2,35	2,65	1,98	1,04	0,57
interpretace výsledků	tvoří hodnotu	tvoří hodnotu	šedá zóna	šedá zóna	ničí hodnotu

Zdroj: vlastní zpracování

Agentura Varia s.r.o. nabyla v rámci bankrotního modelu IN99 hodnot v intervalu 0,57 v roce 2017 až 2,65 v roce 2014. Z Tabulky 46 vyplývá, že všechna zjištěná výsledná čísla dosahují kladných hodnot a pouze v případě roku 2017 s hodnotou 0,57 se řadí do oblasti ničící hodnotu. Rok 2015 s hodnotou 1,98 a 2016 s hodnotou 1,04 spadají do šedé zóny, kde opět není možné na základě dostupných informací přesně určit situaci, případně budoucí vývoj. Zbývajícím rokem 2013 (2,35) a 2014 (2,65) představují zařazení společnosti do pozitivní oblasti tvořící hodnotu.



Graf 26 - Bankrotní model IN99 společností SEMITAM s.r.o. a Agentura Varia s.r.o.

Zdroj: vlastní zpracování

Graf 26 znázorňuje výsledné hodnoty modelu IN99 společností SEMITAM s.r.o. a Agentura Varia s.r.o. Při prvním pohledu je možné vidět rozdíl v roce 2015, kdy SEMITAM s.r.o. docílila záporné hodnoty ukazatele. V ostatních letech již však obě komparované společnosti vykazovaly kladné hodnoty. V roce 2013 se například obě komparované společnosti zařadily do oblasti tvořící hodnotu. V následujícím roce však došlo ke značnému propadu v indexu SEMITAM s.r.o. a naopak k růstu indexu Agentury Varia s.r.o., který tak dosáhl svého dosavadního maxima a nejvyšší oblasti. Trend vývoje Agentury Varia s.r.o. má však v posledních letech klesající směr, kdy od pozitivních hodnot tvořících hodnotu postupně přechází k nižším a nižším číslům, která v roce 2017 znamenala oblast pro podnik nepříznivou, a tedy ničící hodnotu. Naopak SEMITAM s.r.o. vykazuje od záporného roku 2015 trend rostoucí a v roce 2017 se dosahovala hodnot těsně pod nejvyšší oblastí tvořící hodnotu.

Altmanovo Z-score 2002

Altmanův bankrotní model 2002, jak bylo již uvedeno u předchozí dvojice podniků, je souhrnným indexem finančního zdraví, který využívá strukturu založenou na součtu vybraných poměrových ukazatelů upravených o přiřazenou váhu. Model 2002, na rozdíl od svých dalších dvou verzí, neklade důraz na kapitálové trhy.

Tabulka 47 - Altmanovo Z-score 2002 společnosti SEMITAM s.r.o.

SEMITAM s.r.o.	2013	2014	2015	2016	2017
Altmanův model 2002	7,88	9,62	3,93	6,37	8,51
interpretace výsledků	finanční zdraví	finanční zdraví	finanční zdraví	finanční zdraví	finanční zdraví

Zdroj: vlastní zpracování

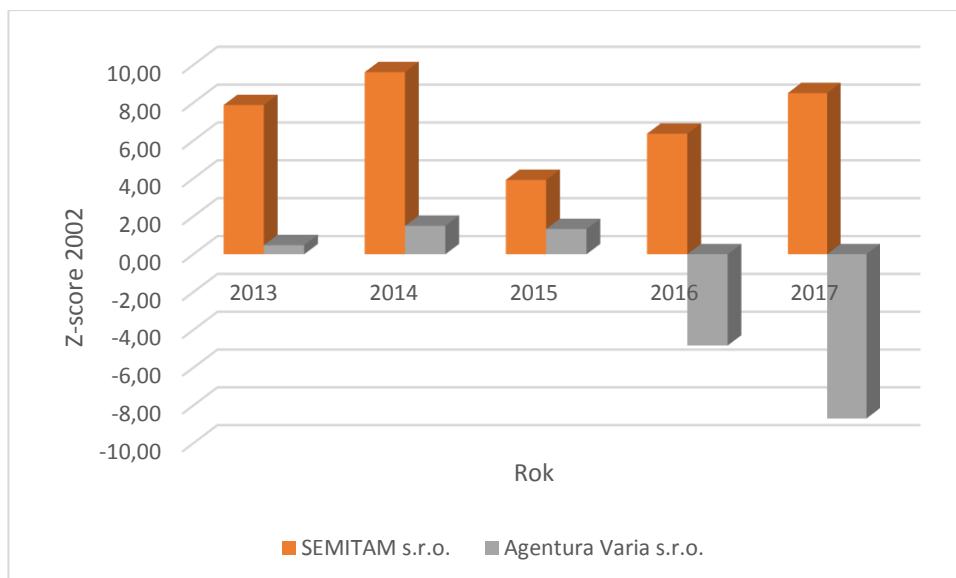
Altmanův model rozděluje společnost na základě získaného Z-score do tří oblastí. SEMITAM s.r.o. se zařadila ve všech analyzovaných letech do oblasti finančního zdraví, což dokládá Tabulka 47. Byly zjištěny hodnoty poměrně s jistotou překračující hodnotu 2,60, a to konkrétně 7,88 (2013), 9,62 (2014), 3,93 (2015), 6,37 (2016) a 8,51 (2017). Podnik lze tedy ve všech letech prohlásit za finančně zdraví.

Tabulka 48- Altmanovo Z-score 2002 společnosti Agentura Varia s.r.o.

Agentura Varia s.r.o.	2013	2014	2015	2016	2017
Altmanův model 2002	0,48	1,50	1,33	-4,82	-8,69
interpretace výsledků	ohrožení bankrotem	šedá zóna	šedá zóna	ohrožení bankrotem	ohrožení bankrotem

Zdroj: vlastní zpracování

V případě Agentury Varia s.r.o. a aplikace Altmanova modelu 2002 již byly zjištěny různorodější hodnoty, které již neznamenají tak jednoznačnou situaci. V Tabulce 48 se objevují vedle kladných hodnot také hodnoty záporné, které neznají pro podnik příznivou situaci. Jedná se o hodnoty -4,82 (2016) a -8,69 (2017), na základě kterých, se podnik řadí do oblasti ohrožení bankrotem. Do stejné oblasti se také zařadil rok 2013 s kladnou hodnotou 0,48. Ostatní zbylé roky, tedy 2014 s hodnotou 1,50 a 2015 s hodnotou 1,33 spadají do oblasti šedé zóny. V těchto letech tedy není opět možné s přesností určit situaci, případně další vývoj. Je však patrné, že v dalších letech nabrala hodnota Altmanova Z-score negativních hodnot, které poukazují na nebezpečí bankrotní situace.



Graf 27 - Altmanovo Z-score 2002 společností SEMITAM s.r.o. a Agentura Varia s.r.o.

Zdroj: vlastní zpracování

Situaci společností SEMITAM s.r.o. a Agentura Varia s.r.o. z pohledu Altmanova Z-score 2002 přehledněji vykresluje Graf 27. Ten potvrzuje zařazení podniku SEMITAM s.r.o. ve všech letech do oblasti finančního zdraví. Ač společnost zaznamenala jistý propad hodnoty v roce 2015, od té doby byl zaznamenán rostoucí trend, který se přibližuje maximu dosaženému v roce 2014. Naopak v případě Agentury Varia s.r.o. je možné vidět nepříznivý vývoj modelu. V prvních letech vykazoval podnik hodnoty řadící se do oblasti šedé zóny, kde není možné přesně určit situaci a případný budoucí vývoj. V tomto případě je však patrné, že se situace začala zhoršovat a společnost se v roce 2016 a 2017 zařadila do oblasti ohrožení bankrotem.

5.4 Zhodnocení situace společností SEMITAM s.r.o. a Agentura Varia s.r.o.

Finanční analýza dvojice menších společností SEMITAM s.r.o. a Agentura Varia s.r.o. byla stejně jako v případě předchozí dvojice větších podniků provedena z hlediska vybraných dílčích a souhrnných ukazatelů.

Hodnocení na základě vybraných dílčích ukazatelů

Jako první dílčí ukazatele byly aplikovány ukazatele likvidity, konkrétně pohotová a běžná likvidita. Společnosti SEMITAM s.r.o. a Agentura Varia s.r.o. se v obou ukazatelích značně liší. V souhrnu lze SEMITAM s.r.o. považovat za podnik s vysokou likviditou.

V oblasti pohotové likvidity dosahovala společnost ve všech letech hodnot vyšších než doporučených, což poukazuje na příznivou situaci pojenou se splácením závazků. Naopak vysoká likvidita může znamenat nedostatečnou efektivnost. Společnost Agentura Varia s.r.o. nabyla v prvních analyzovaných letech ideálních hodnot v doporučeném intervalu, v následujících letech došlo však k poklesu pod doporučenou hranici a lze tak konstatovat vyšší riziko neschopnosti splácení závazků. Nízkou likviditu vykázala Agentura Varia s.r.o. také v oblasti běžné likvidity, a to ve všech analyzovaných letech. U podniku SEMITAM s.r.o. byly naopak v oblasti běžné likvidity zjištěny opět vyšší hodnoty než doporučené.

Z pohledu ukazatelů rentability vykázaly obě společnosti poměrně odlišné výsledky. V rámci rentability celkových aktiv byly zaznamenány výrazné skokové meziroční změny, a to jak u společnosti SEMITAM s.r.o., tak u společnosti Agentura Varia s.r.o. Oba podniky vykázaly za zkoumané roky kladné i záporné hodnoty v různých letech. SEMITAM s.r.o. však sleduje od roku 2015 rostoucí trend ukazatele, naopak společnost Agentura Varia s.r.o. vykazuje od roku 2014 trend klesající, který se v posledním roce zastavil na výrazně záporné hodnotě. V případě nízkých až záporných hodnot lze tedy předpokládat nízkou výnosnost vloženého kapitálu. V rámci ukazatele rentability vlastního kapitálu byly opět zjištěny zcela odlišné výsledné hodnoty. Oba podniky nabyly opět jak kladných, tak záporných čísel. SEMITAM s.r.o. dosáhla na kladné hodnoty ve dvou letech, kdy byla překročena doporučená minimální hodnota. Agentura Varia s.r.o. vykázala kladné hodnoty taktéž přesahující minimální požadovanou mez k dobré rentabilitě ve všech letech, s výjimkou roku 2015. Ostatní roky se pohybovaly u obou podniků v mínusových hodnotách, které značí nedostatečnou ziskovost vlastního kapitálu. Ukazatel rentability tržeb také vykázal u obou společností znatelné změny, a to jak v podobě kladných, tak záporných čísel. Záporná čísla tak u obou podniků poukazují na ztrátu namísto požadovaného zisku. Větší rozmezí v meziročních hodnotách zaznamenal podnik SEMITAM s.r.o. V posledním roce se však hodnota ustálila v kladných číslech. Agentura Varia s.r.o. zaznamenala menší číselné rozdíly, ale na druhou stranu je trend ukazatele klesající a v posledním roce skončil v mínusových hodnotách.

Dalším vybraným ukazatelem byla celková zadluženost, ve které se podniky opět znatelně liší. Zatímco se společnost SEMITAM s.r.o. zařadila ve všech letech, s výjimkou roku 2014, do intervalu doporučené zadluženosti, podnik Agentura Varia s.r.o. vykázal ve všech letech vysokou zadluženost, která v některých letech dosáhla hranice 100 %. SEMITAM s.r.o. lze tedy považovat z pohledu zadluženosti za bezproblémový, naopak v případě Agentury Varia s.r.o. se jedná o vysokou zadluženost, až předluženost.

V rámci ukazatelů aktivity byly vybrány ukazatel celkových aktiv a ukazatel doby inkasa pohledávek. Oba ukazatele jsou v určitém směru velice individuální a mohou na ně mít vliv další faktory včetně aktuální situace a možností podniku. SEMITAM s.r.o. pracuje s nižším obratem celkových aktiv, naopak se znatelně delší dobou inkasa pohledávek. Výsledné hodnoty jsou však u obou podniků i ukazatelů relativně stabilní bez výraznějších skokových změn.

Hodnocení na základě vybraných souhrnných ukazatelů

Prvním aplikovaným souhrnným ukazatelem byl Grünwaldův index bonity, který stejně jako dílčí ukazatele hodnotil vybrané podniky v letech 2013 až 2017. V rámci výsledných hodnot byly zjištěny značné rozdíly, kdy podnik SEMITAM s.r.o. vykázal především dobré a pevné zdraví. Agentura Varia s.r.o. vykázala zdraví slabší. U obou podniků se objevila hodnota spadající jak do zdraví pevného, tak do oblasti churavění. V letech, kdy jeden podnik dosáhl dobrých hodnot, prakticky vykázal druhý podnik hodnoty nepříznivé a naopak. Například SEMITAM s.r.o. vykázala v posledním roce zdraví dobré, Agentura Varia s.r.o. naopak churavění.

Druhým vybraným souhrnným modelem byl bankrotní model Neumaierových IN99, jehož cílem je analyzovat společnosti z pohledu vlastníků. Společnost SEMITAM s.r.o. působí v souhrnu spíše neutrálně, kdy ve třech letech včetně posledního roku zařadila do šedé zóny. Nelze tak s přesností charakterizovat aktuální či budoucí situaci. Byla však zaznamenána jak oblast tvořící hodnotu, tak ničící. Podobná situace nastala i v případě Agentury Varia s.r.o., která zpočátku tvořila hodnotu, následně přešla do šedé zóny a v posledním roce se zařadila do oblasti ničící hodnotu.

Posledním využitým modelem bylo Altmanovo Z-score 2002, ve kterém se již dá hovořit o odlišné, ale ve výsledku jednoznačné situaci. Podnik SEMITAM s.r.o. vykázal za celé analyzované období hodnoty řadící podnik do finančního zdraví. Situace u podniku Agentura Varia s.r.o. je však zcela odlišná, kdy se podnik pohyboval ve všech letech v oblasti šedé zóny, případně bankrotu. O bankrotní situaci se jednalo také v posledním roce.

5.5 Souhrnné zhodnocení finanční analýzy vybraných podniků

Pro souhrnné a přehlednější zhodnocení výsledků finančních analýz komparovaných podniků byla využita metoda „semaforu“, která posuzuje vybrané aplikované dílčí a souhrnné ukazatele na základě jejich doporučených hodnot, případně odvětvových průměrů nebo podobnosti ve výši výsledků. Ukazatele ČPK, ROA, ROE, ROS, obrat aktiv a doba inkasa

pohledávek byly rozděleny v hodnocení na dvě zóny. V případě ČPK se jednalo o posouzení ve smyslu kladné nebo záporné výsledné hodnoty. U ukazatelů ROA, ROE a doby inkasa pohledávek bylo aplikováno posouzení na základě doporučených hodnot. Rentabilita tržeb spolu s obratem celkových aktiv byla porovnávána v jednotlivých letech s odvětvovými průměry získanými prostřednictvím Ministerstva průmyslu a obchodu ČR. Další dílčí ukazatele, konkrétně pohotová likvidita, běžná likvidita a celková zadluženost byly v hodnocení rozděleny na tři zóny. Bylo posuzováno, zda výsledná hodnota spadá do doporučeného intervalu, případně zda je vyšší nebo nižší než doporučený interval.

Oblast souhrnných ukazatelů zaznamenala taktéž rozdělení hodnocení na tři zóny, kde byly výsledky hodnoceny podle autory navržené interpretace. V rámci Grünwaldova modelu došlo k úpravě, kde z důvodu možnosti rozdělení do tří kategorií, bylo aplikováno sloučení situace pevného a dobrého zdraví, které znamená pozitivní finanční situaci, slabší zdraví je považováno za analogii šedé zóny a churavění pak za nepříznivou finanční situaci. Tabulka 49 a Tabulka 50 charakterizují situaci první dvojice společností, a to Profiscan s.r.o. a Develop Most s.r.o. Tabulka 51 a Tabulka 52 následně popisují situaci druhé dvojice podniků SEMITAM s.r.o. a Agentury Varia s.r.o.

Hodnocení finanční analýzy společností Profiscan s.r.o. a Develop Most s.r.o.

Souhrnné hodnocení finanční analýzy společností Profiscan s.r.o. a Develop Most s.r.o. prezentuje Tabulka 49. Vybrané aplikované dílčí a souhrnné ukazatele byly posuzovány především na základě doporučených hodnot. Jednalo se tedy buďto o stav vyšší nebo nižší, případně patřící do doporučeného intervalu či nikoliv. Bylo také využito některých odvětvových hodnot. Výsledné hodnoty jsou také zvýrazněny barevně dle příslušné situace a hodnocení. U každého ukazatele v daném roce byla zkoumána shoda, případně odlišnost. Tyto dva stavy byly následně v závěru sečteny a dány do poměru s cílem zjistit míru procentuální shody v zařazení hodnocených ukazatelů metodou semaforu.

Tabulka 49 - Souhrnné hodnocení finanční analýzy společností Profiscan s.r.o. a Develop Most s.r.o.

Dílčí ukazatele - rozdělení na 2 zóny dle doporučených hodnot						
Firma		Profiscan s.r.o.		Develop Most s.r.o.		Shoda
Situace		Kladný	Záporný	Kladný	Záporný	ano/ne
ČPK	2013	x		x		ano
	2014	x			x	ne
	2015	x			x	ne
	2016	x			x	ne
	2017	x			x	ne
Firma		Profiscan s.r.o.		Develop Most s.r.o.		Shoda
Situace		> 5 %	< 5 %	> 5 %	< 5 %	ano/ne
ROA	2013	x			x	ne
	2014	x			x	ne
	2015	x			x	ne
	2016	x			x	ne
	2017	x		x		ano
Firma		Profiscan s.r.o.		Develop Most s.r.o.		Shoda
Situace		> 12 %	< 12 %	> 12 %	< 12 %	ano/ne
ROE	2013	x			x	ne
	2014	x		x		ano
	2015	x			x	ne
	2016	x			x	ne
	2017	x		x		ano
Dílčí ukazatele - rozdělení na 2 zóny dle odvětvových/doporuč. hodnot						
Firma		Profiscan s.r.o.		Develop Most s.r.o.		Shoda
Situace		Vyšší	Nižší	Vyšší	Nižší	ano/ne
ROS	2013		x		x	ano
	2014		x		x	ano
	2015		x		x	ano
	2016		x		x	ano
	2017		x		x	ano
Firma		Profiscan s.r.o.		Develop Most s.r.o.		Shoda
Situace		Vyšší	Nižší	Vyšší	Nižší	ano/ne
Obrat celkových aktiv	2013	x		x		ano
	2014	x		x		ano
	2015	x		x		ano
	2016	x		x		ano
	2017	x		x		ano
Firma		Profiscan s.r.o.		Develop Most s.r.o.		Shoda
Situace		Vyšší	Nižší	Vyšší	Nižší	ano/ne
Doba inkasa pohledávek	2013	x		x		ano
	2014	x		x		ano
	2015	x		x		ano
	2016	x		x		ano

	2017		x	x			ne	
Dílčí ukazatele - rozdělení na 3 zóny dle doporučených hodnot ukazatelů								
Firma		Profiscan s.r.o.			Develop Most s.r.o.			Shoda
Situace		Nízká	Doporuč.	Vysoká	Nízká	Doporuč.	Vysoká	ano/ne
Pohotová likvidita	2013		x		x			ne
	2014			x	x			ne
	2015			x	x			ne
	2016			x	x			ne
	2017			x	x			ne
Běžná likvidita	2013	x			x			ne
	2014		x		x			ne
	2015			x	x			ne
	2016		x		x			ne
	2017			x	x			ne
Celková zadluženost	2013			x			x	ano
	2014		x				x	ne
	2015		x				x	ne
	2016		x				x	ne
	2017		x				x	ne
Souhrnné ukazatele - rozdělení na 3 zóny dle doporučených hodnot ukazatelů								
Firma		Profiscan s.r.o.			Develop Most s.r.o.			Shoda
Situace		Dobrá	Šedá zóna	Špatná	Dobrá	Šedá zóna	Špatná	ano/ne
Grünwaldův model	2013	x					x	ne
	2014	x					x	ne
	2015	x					x	ne
	2016	x				x		ano
	2017	x			x			ano
Model IN99	2013	x				x		ano
	2014	x					x	ne
	2015	x				x		ano
	2016	x				x		ano
	2017	x				x		ano
Altmanovo Z-score 2002	2013	x				x		ano
	2014	x					x	ne
	2015	x					x	ne
	2016	x					x	ne
	2017	x					x	ne

Zdroj: vlastní zpracování

Tabulka 50 uvádí celkový počet ukazatelů využitých k souhrnnému hodnocení v Tabulce 49. Dále odráží pohled na počet ukazatelů, které byly k posouzení využity, a to 60 dílčích a souhrnných ukazatelů za jednotlivé roky. Zobrazuje počet shodujících se

a neshodujících se ukazatelů. Závěrem je uvedena míra procentuální podobnosti na základě shodujících se a neshodujících se ukazatelů při aplikaci metody semaforu.

Tabulka 50 - Výsledné hodnocení analýzy společností Profiscan s.r.o. a Develop Most s.r.o.

Celkový počet ukazatelů	60
Neshodující se ukazatele	34
Shodující se ukazatele	26
Procentuální shoda ukazatelů	43,33 %

Zdroj: vlastní zpracování

V případě společností Profiscan s.r.o. a Develop Most s.r.o. dochází k závěru, že podniky si jsou, vzhledem k výsledkům finanční analýzy vybraných dílčích a souhrnných ukazatelů, podobné pouze ze 43,33 %. Lze tedy konstatovat, že se liší a hypotéza je tak v tomto případě potvrzena.

Hodnocení finanční analýzy společností SEMITAM s.r.o. a Agentura Varia s.r.o.

Pro souhrnné hodnocení finanční analýzy společností SEMITAM s.r.o. a Agentura Varia s.r.o. byla využita stejná metodika, jako u předchozí dvojice, což dokládá Tabulka 51.

Vybrané dílčí a souhrnné ukazatele byly opět posuzovány především na základě doporučených hodnot. Jednalo se tedy buďto o stav vyšší nebo nižší, případně patřící do doporučeného intervalu či nikoliv. U některých ukazatelů bylo opět pracováno s odvětvovými průměry. Barevné zvýraznění vystihuje příslušnou situaci a hodnocení daného ukazatele v daném roce. V každém řádku byla, stejně jako v předchozím případě, zkoumána shoda, případně odlišnost, na základě které, byla následně určena míra procentuální shody.

Tabulka 51 - Souhrnné hodnocení finanční analýzy společností SEMITAM s.r.o. a Agentura Varia s.r.o.

Dílčí ukazatele - rozdělení na 2 zóny dle doporučených hodnot						
Firma		SEMITAM s.r.o.		Agentura Varia s.r.o.		Shoda
Situace		Kladný	Záporný	Kladný	Záporný	ano/ne
ČPK	2013	x		x		ano
	2014	x		x		ano
	2015	x		x		ano
	2016	x			x	ne
	2017	x			x	ne
Firma		SEMITAM s.r.o.		Agentura Varia s.r.o.		Shoda

Situace		> 5 %	< 5 %	> 5 %	< 5 %	ano/ne		
ROA	2013	x			x	ne		
	2014		x	x		ne		
	2015		x		x	ano		
	2016		x		x	ano		
	2017	x			x	ne		
Firma		SEMITAM s.r.o.		Agentura Varia s.r.o.		Shoda		
Situace		> 12 %	< 12 %	> 12 %	< 12 %	ano/ne		
ROE	2013	x		x		ano		
	2014		x	x		ne		
	2015		x		x	ano		
	2016		x	x		ne		
	2017	x		x		ano		
Dílčí ukazatele - rozdělení na 2 zóny dle odvětvových/doporuč. hodnot								
Firma		SEMITAM s.r.o.		Agentura Varia s.r.o.		Shoda		
Situace		Vyšší	Nižší	Vyšší	Nižší	ano/ne		
ROS	2013	x			x	ne		
	2014		x		x	ano		
	2015		x		x	ano		
	2016		x		x	ano		
	2017	x			x	ne		
Firma		SEMITAM s.r.o.		Agentura Varia s.r.o.		Shoda		
Situace		Vyšší	Nižší	Vyšší	Nižší	ano/ne		
Obrat celkových aktiv	2013	x		x		ano		
	2014	x		x		ano		
	2015	x		x		ano		
	2016	x		x		ano		
	2017	x		x		ano		
Firma		SEMITAM s.r.o.		Agentura Varia s.r.o.		Shoda		
Situace		Vyšší	Nižší	Vyšší	Nižší	ano/ne		
Doba inkasa pohledávek	2013	x		x		ano		
	2014	x			x	ne		
	2015	x		x		ano		
	2016	x		x		ano		
	2017	x		x		ano		
Dílčí ukazatele - rozdělení na 3 zóny dle doporučených hodnot ukazatelů								
Firma		SEMITAM s.r.o.			Agentura Varia s.r.o.		Shoda	
Situace		Nízká	Doporuč.	Vysoká	Nízká	Doporuč.	Vysoká	ano/ne
Pohotová likvidita	2013			x		x		ne
	2014			x		x		ne
	2015			x		x		ne
	2016			x	x			ne
	2017			x	x			ne
Běžná likvidita	2013		x		x			ne
	2014			x	x			ne

	2015			x	x			ne
	2016			x	x			ne
	2017			x	x			ne
Celková zadluženost	2013		x				x	ne
	2014	x					x	ne
	2015		x				x	ne
	2016		x				x	ne
	2017		x				x	ne
Souhrnné ukazatele - rozdělení na 3 zóny dle doporučených hodnot ukazatelů								
Firma		SEMITAM s.r.o.			Agentura Varia s.r.o.			Shoda
Situace		Dobrá	Šedá zóna	Špatná	Dobrá	Šedá zóna	Špatná	ano/ne
Grünwaldův model	2013	x				x		ano
	2014	x				x		ano
	2015			x	x			ne
	2016	x			x			ano
	2017	x					x	ne
Model IN99	2013	x			x			ano
	2014		x		x			ano
	2015			x		x		ano
	2016		x			x		ano
	2017		x				x	ano
Altmanovo Z-score 2002	2013	x					x	ne
	2014	x				x		ano
	2015	x				x		ano
	2016	x					x	ne
	2017	x					x	ne

Zdroj: vlastní zpracování

Tabulka 52 opět reprezentuje celkový počet ukazatelů využitých k souhrnnému hodnocení v Tabulce 51. Zároveň poskytuje pohled na počet ukazatelů, které byly k posouzení využity, což bylo stejně jako u předchozí dvojice podniků 60 dílčích a souhrnných ukazatelů za jednotlivé roky. Dále uvádí počet shodujících se a neshodujících se ukazatelů, na které navazuje výpočet míry procentuální podobnosti na základě shodujících se a neshodujících se ukazatelů při aplikaci metody semaforu.

Tabulka 52 - Výsledné hodnocení analýzy společností SEMITAM s.r.o. a Agentura Varia s.r.o.

Celkový počet ukazatelů	60
Neshodující se ukazatele	30
Shodující se ukazatele	30
Procentuální shoda ukazatelů	50,00 %

Zdroj: vlastní zpracování

V případě společností SEMITAM s.r.o. a Agentury Varia s.r.o. bylo zjištěno, že podniky si jsou, vzhledem k výsledkům finanční analýzy vybraných dílčích a souhrnných ukazatelů, podobné právě z 50 %. Vzhledem ke kritériu vyhodnocení platnosti hypotézy, které je stanoveno tak, že bude hypotéza přijata, pokud bude shoda ukazatelů hodnocená metodou semafor menší než 50 %, nelze považovat hypotézu za potvrzenou.

Z výše uvedeného vyplývá, že v obou případech, existují jisté odlišnosti mezi analyzovanými společnostmi, a to konkrétně z hlediska sociálních podniků a „klasických“ podniků. V případě Profiscan s.r.o. a Develop Most s.r.o. byla zjištěna podobnost 43,33 % a v případě společností SEMITAM s.r.o. a Agentura Varia s.r.o. pak podobnost 50 %. Ač byla u druhé dvojice podniků zjištěna podobnost rovných 50 %, nebylo dosaženo kritéria odlišnosti stanoveného v hypotéze. Na základě těchto faktů, nelze potvrdit stanovenou hypotézu, a tedy, že výsledky finanční analýzy sociálních podniků jsou vůči podnikům klasického tržního typu odlišné. Vybrané podniky však představují pouhou sondu z celkového počtu existujících podniků, která poukazuje na potřebu věnovat problematice zpracované v práci další pozornost.

Závěr

Sociální podnikání představuje velice specifickou oblast ekonomiky, které je věnována stále větší pozornost a těší se rostoucí popularitě. Globálně se svět potýká s problémy ve spojitosti s nezaměstnaností, životním prostředím, místním rozvojem apod. Sociální podnikání, jako specifický segment sociální ekonomiky, si klade za cíl pomáhat právě v řešení těchto otázek. I proto je oblasti poskytována v různých podobách finanční podpora, která má zajistit lepší fungování a rozvoj subjektů. Zůstává však otázkou, jakým způsobem s možnostmi financování sociální podniky pracují, jak obecně hospodaří a jaké jsou jejich cíle a předpoklady. Ač je možné na první pohled předpokládat výrazné změny ve finančním řízení sociálních podniků vzhledem k podnikům „klasickým“, z důvodu možností získání finanční podpory, ne vždy je situace zcela jednoznačná. Je velice individuální, v jaké míře povaha podniků zasahuje do finančního řízení, a tedy v jaké míře je finanční podpory využíváno. Sociální podniky se v mnoha oblastech od klasických zřetelně liší, v jiných jsou ale například velmi podobné.

Cílem diplomové práce bylo charakterizovat tuto specifickou formu podnikání, a to nejprve z pohledu obecné problematiky, následně pak z pohledu financování a finanční analýzy s cílem identifikovat shodu, případně odlišnost ve finančním hospodaření sociálních podniků vzhledem k podnikům „klasického“ typu. První kapitoly jsou věnovány sociální ekonomice, sociálnímu podnikání a sociálním podnikům, a to především se zaměřením na seznámení s oblastí sociálního podnikání, přiblížení uplatňovaných principů, historický vývoj, postavení a aktuální situaci sociálních podniků v České republice. Na všeobecnou problematiku se váže kapitola věnující se hlavním a alternativním možnostem financování sociálních podniků včetně metodiky a nástrojů dále aplikované finanční analýzy vybraných dílčích a souhrnných ukazatelů. Jedním z cílů diplomové práce bylo též ověřit hypotézu, zda jsou sociální podniky od klasických podniků, z pohledu výsledků finanční analýzy odlišné. Z výsledků finanční analýzy dvojice sociálních a dvojice „klasických“ podniků vyplynulo, že nelze potvrdit stanovenou hypotézu. Je však zapotřebí podotknout, že vybrané podniky představují pouhou sondu z celkového segmentu. Otázkou tak zůstává, jaká situace by nastala při výběru jiných podniků do nové sondy, a to buď podobných nebo zcela jiných, jak z pohledu velikosti, tak oboru podnikání, ale i co se do hloubky sondy týče. Bylo by tak možné dosáhnout případných nových poznatků, které by poskytly na danou problematiku nový pohled.

Analyzovaným společnostem lze ve výsledku doporučit sledování jednotlivých ukazatelů finanční analýzy, pro zajištění vyšší efektivnosti a snížení rizikovitosti, a to jak

ukazatelů dílčích, tak souhrnných, které poskytují komplexní pohled na finanční zdraví společnosti. V případě sociálních podniků by měl být kladen vyšší důraz na oblast čistého pracovního kapitálu a ukazatelů likvidity, které jsou v obou případech znatelně vyšší a poukazují tak na nedostatečnou efektivnost. Nicméně by se podniky neměly potýkat s problémy spojenými se splácením závazků. U podniků „klasického“ typu lze za nejvíce problémovou oblast považovat čistý pracovní kapitál v záporných hodnotách, nižší likviditu a rentabilitu, a především pak celkovou zadluženost, která byla v obou případech podniků velmi vysoká a v některých letech znamenala dokonce předlužení a nebezpečí bankrotu. Doporučení v tomto ohledu spočívá ve zvýšení pozornosti v oblasti financování aktivit a operování s jednotlivými zdroji financování.

Obečným doporučením je tedy zavedení efektivního přístupu k hodnocení finančního zdraví ve snaze o jeho zlepšení. Každá společnost, jejímž cílem je dosažení co nejvyšší efektivnosti a výnosnosti s co nejnižším možným rizikem, by měla věnovat dostatečnou pozornost všem oblastem svého hospodaření napříč celým podnikem. Finanční analýza, ale i řada dalších metod hodnocení, jakožto i procesů a celkové výkonnosti podniku, mohou poskytnout určitý pohled na aktuální situaci a poukázat tak na potenciální potíže či hrozby, případně mohou být jen impulzem ke změně. Nedostatečné analyzování minulé a současné situace podniku, je častým problémem vedoucím k budoucím problémům. Z toho důvodu by každá společnost měla mít zaveden vlastní systém hodnocení.

Použitá literatura

AGENTURA VARIA. *Služby*. [online]. [cit. 2019-03-17]. Dostupné z: <http://agenturavaria.cz/sluzby/>

ALTMAN, Edward. I. *Corporate Distress Prediction Models in a Turbulent Economic and Basel II Environment, September 2002*. [online]. [cit. 2019-04-12]. Dostupné z: <http://hdl.handle.net/2451/26496>

ATLANTIS PC. *Poměrové ukazatele pro analýzu výkazů firmy* [online]. [cit. 2019-03-19]. Dostupné z: <http://www.finanalysis.cz/pouzite-pomerove-ukazatele.html>

BORNSTEIN, David a Susan DAVIS. *Social entrepreneurship: What everyone needs to know*. Oxford: Oxford University Press, 2010. ISBN 9780195396348.

BOUKAL, Petr a kol. *Fundraising pro neziskové organizace*. Praha: Grada Publishing, a. s., 2013. ISBN 978-80-247-4487-2.

BOUKAL, Petr. *Nestátní neziskové organizace: (teorie a praxe).I. vydání*, Praha: Oeconomica, 2009. ISBN 978-80-245-1650-9.

CIRIEC. *Who we are* [online]. [cit. 2019-02-11]. Dostupné z: <http://www.ciriec.ulg.ac.be/en/who-we-are/>

ČR. Zákon č. 182/2006 Sb. *o úpadku a způsobech jeho řešení (insolvenční zákon)*

ČR. Zákon č. 89/2012 Sb. *občanský zákoník ve znění pozdějších předpisů*

ČR. Zákon č. 90/2012 Sb. *o obchodních korporacích*

DEVELOP MOST. *O nás*. [online]. [cit. 2019-03-17]. Dostupné z: <https://www.developmost.cz/o-nas/>

DOHERTY, Bob a kol. *Management for Social Enterprise*. London: SAGE Publications Ltd., 2009. ISBN 978-1-4129-4748-0.

DOHNALOVÁ, Marie a kol. *Sociální ekonomika, sociální podnikání: Podnikání pro každého*. 1. vydání. Praha: Wolters Kluwer ČR, 2012. ISBN 978-80-7357-269-3.

DOHNALOVÁ, Marie a Ladislav PRŮŠA. *Sociální ekonomika*. Praha: Wolters Kluwer ČR, 2011. ISBN 978-80-7357-573-1.

EDUPRISTINE. *Calculate good „Return of Assets“ – ROA*. [online]. [cit. 2019-03-17]. Dostupné z: <https://www.edupristine.com/blog/roa>

EMES. *Who we are* [online]. [cit. 2019-02-11]. Dostupné z: <https://emes.net/who-we-are/>

ERSTE GRANTIKA ADVISORY. *Sociální podnikání – příležitost pro znevýhodněné* [online]. [cit. 2018-12-29]. Dostupné z: <http://www.edotace.cz/clanky/socialni-podnikani-prilezitost-pro-znevychodnene>

EVROPSKÁ KOMISE. *Iniciativa pro sociální podnikání {KOM(2011) 682 v konečném znění}* [online]. [cit. 2019-02-12]. Dostupné z: [http://www.europarl.europa.eu/meetdocs/2009_2014/documents/com/com_com\(2011\)0682/com_com\(2011\)0682_cs.pdf](http://www.europarl.europa.eu/meetdocs/2009_2014/documents/com/com_com(2011)0682/com_com(2011)0682_cs.pdf)

EVROPSKÁ KOMISE. *Social economy in the EU* [online]. [cit. 2019-01-27]. Dostupné z: https://ec.europa.eu/growth/sectors/social-economy_en

EVROPSKÁ KOMISE. *Uživatelská příručka k definici malých a středních podniků*. [online]. [cit. 2019-03-25]. Dostupné z: http://publications.europa.eu/resource/ellar/79c0ce87-f4dc-11e6-8a35-01aa75ed71a1.0010.01/DOC_1

GRÜNWARD, Rolf. *Analýza finanční důvěryhodnosti podniku*. Praha: Ekopress, 2001. ISBN 80-86119-47-5.

HUNČOVÁ, Magdalena. *Sociální ekonomika a sociální podnik*. Ústí nad Labem: UJEP, 2007. ISBN 978-80-7044-946-2.

KNÁPKOVÁ, Adriana a kol. *Finanční analýza: Komplexní průvodce s příklady*. 3. kompletně aktualizované vydání. Praha: Grada Publishing, a. s., 2017. ISBN 978-80-271-0563-2.

KOMORA SOCIÁLNÍCH PODNIKŮ A SPOLEČENSKY ODPOVĚDNÝCH ORGANIZACÍ. *Hlavní znaky sociálního podnikání*. [online]. [2019-01-15] Dostupné z: <http://www.komora-socialnich-podniku.cz/socialni-podnikani/hlavni-znaky-socialniho-podnikani/>

KRAFTOVÁ, Ivana a Pavlína PRÁŠILOVÁ. *Prosperující podnik v regionálním kontextu*. Praha: Wolters Kluwer ČR, 2013. ISBN 978-80-7357-989-0.

KRAFTOVÁ, Ivana, Pavel ZDRAŽIL a Martin MAŠTÁLKA. (2015) The Role of Social Enterprise in Regional Development: The Case of the Czech Republic. *Japan Social Innovation Journal*, Vol. 5, p. 14-31. Dostupné z: https://www.jstage.jst.go.jp/article/jsij/5/1/5_14/pdf/char/en

KRAFTOVÁ, Ivana. *Finanční analýza municipální firmy*. Praha: C. H. Beck, 2002. ISBN 80-7179-778-2.

LANG, Peter. *The Worth of Social Economy. An Internal Perspective*. Printed in Germany. 2009. ISBN 978-90-5201-580-4. (edt. Marie J. Bouchard)

MF. Vyhláška č. 250/2015 Sb. vyhláška, kterou se mění vyhláška č. 500/2002 Sb., kterou se provádějí některá ustanovení zákona č. 563/1991 Sb., o účetnictví, ve znění pozdějších předpisů, pro účetní jednotky, které jsou podnikateli účtujícími v soustavě podvojného účetnictví, ve znění pozdějších předpisů

MINISTERSTVO PRŮMYSLU A OBCHODU ČR. *Analytické materiály*. [online]. [cit. 2019-04-18]. Dostupné z: <https://www.mpo.cz/cz/rozcestnik/analyticke-materialy-a-statistiky/analyticke-materialy/>

MINISTERSTVO PRŮMYSLU A OBCHODU ČR. *Analytické materiály*. [online]. [cit. 2019-03-19]. Dostupné z: <https://www.mpo.cz/cz/rozcestnik/analyticke-materialy-a-statistiky/analyticke-materialy/>

MINISTERSTVO PRŮMYSLU A OBCHODU ČR. *Program pro konkurenceschopnost podniků a malých a středních podniků 2014-2020 (COSME)* [online]. [cit. 2019-02-11]. Dostupné z: <https://www.mpo.cz/cz/podnikani/dotace-a-podpora-podnikani/programy-eu-na-podporu-msp/cosme/program-pro-konkurenceschopnost-podniku-a-malych-a-strednich-podniku-2014-2020-cosme--146656/>

MINISTERSTVO SPRAVEDLNOSTI ČR. *Veřejný rejstřík a Sběrka listin*. [online]. [cit. 2019-03-17]. Dostupné z: <https://or.justice.cz/ias/ui/rejstrik>

MPSV ČR. *Adresář sociálních podniků* [online]. [cit. 2018-12-29]. Dostupné z: <https://www.ceske-socialni-podnikani.cz/adresar-socialnich-podniku>

MPSV ČR. *Novinky*. [online]. [cit. 2019-01-16]. Dostupné z: <https://www.mpsv.cz/cs/22790>

MPSV ČR. *Operační program Zaměstnanost je premiantem v čerpání evropských dotací*. [online]. [cit. 2019-01-16]. Dostupné z: https://www.mpsv.cz/files/clanky/29012/TZ_-_OPZ_je_premiantem_v_cerpani_evropskych_dotaci.pdf

MPSV ČR. *Principy a definice* [online]. [cit. 2019-01-15]. Dostupné z: <https://www.ceske-socialni-podnikani.cz/socialni-podnikani/principy-a-definice>

NEUMAIEROVÁ, Inka a Ivan NEUMAIER. *Výkonnost a tržní hodnota firmy*. Praha: Grada Publishing, a.s., 2002. ISBN 80-247-0125-1.

PROFISCAN. *O nás*. [online]. [cit. 2019-03-17]. Dostupné z: <http://profiscan.cz/o-nas.html>

PRŮŠA, Ladislav. *Ekonomie sociálních služeb, 2. vydání*. Praha: ASPI, a. s., 2007. ISBN 978-80-7357-255-6.

READYRATIOS. *Return On Equity (ROE)*. [online]. [cit. 2019-03-17]. Dostupné z: https://www.readyratios.com/reference/profitability/return_on_equity.html?sphrase_id=111701

REKTOŘÍK, Jaroslav a kol. *Organizace neziskového sektoru: Základy ekonomiky, teorie a řízení*. 3. vydání, Praha: Ekopress, 2010. ISBN 978-80-86929-54-5.

RŮČKOVÁ, Petra. *Finanční analýza. 3. rozšířené vydání: metody, ukazatele, využití v praxi*. Praha: Grada Publishing, 2010. ISBN 978-80-247-3308-1.

SEMITAM. *O nás*. [online]. [cit. 2019-03-17]. Dostupné z: <http://www.semitam.cz/o-nas>

ŠEDIVÝ, Marek a Olga MEDLÍKOVÁ. *Úspěšná nezisková organizace*. 3. aktualizované a rozšířené vydání, Praha: Grada Publishing, a. s., 2017. ISBN 978-80-271-0249-5.

TESSEA. *Zpráva o stavu sociálního podnikání v ČR 2018* [online]. [cit. 2019-02-12]. Dostupné z: http://www.tessea.cz/images/pdf/ZPRAVA_O_STAVU_SOC_PODNIKANI_2018.pdf

THOMSON REUTERS FOUNDATION. *The best countries to be a social entrepreneur*. [online]. [cit. 2019-02-23]. Dostupné z: <http://poll2016.trust.org/>

VANICKÝ, Josef a Zuzana TRUHLÁŘOVÁ. *Sociální ekonomika: sborník materiálů z mezinárodní konference projektu Hefaistos ...: Praha 7.-8. června 2006*. Praha: Orfeus, 2006, s. 15-16. ISBN 80-903519-3-X.

Přílohy

Z důvodu velké obsáhlosti příloh v podobě účetních výkazů vybraných společností za roky 2013-2017, jsou tyto přílohy k tištěné verzi diplomové práci přiloženy na přenosném disku. Jedná se o následující dokumenty:

Příloha A - Rozvahy a výkazy zisku a ztráty za roky 2013-2017 společnosti Profiscan s.r.o.	121
Příloha B - Rozvahy a výkazy zisku a ztráty za roky 2013-2017 společnosti Develop Most s.r.o.....	145
Příloha C - Rozvahy a výkazy zisku a ztráty za roky 2013-2017 společnosti SEMITAM s.r.o.	169
Příloha D - Rozvahy a výkazy zisku a ztráty za roky 2013-2017 společnosti Agentura Varia s.r.o.....	203

Příloha A - Rozvahy a výkazy zisku a ztráty za roky 2013-2017 společnosti Profiscan s.r.o.

Minimální závazný výčet
informací podle vyhlášky
č. 500/2002 Sb.

ROZVAHA
ve zjednodušeném rozsahu

ke dni 31.12.2013

v tisících Kč

11-10-2013
Smlouva
vlastnický kraj
Mladá Boleslav

IČO							
2	7	3	1	1	3	6	8

Obchodní firma nebo jiný název účetní jednotky
profiscan s.r.o.


Sídlo nebo bydliště účetní jednotky
a místo podnikání (liší-li se od bydliště)

Moskevská 14/1

434 01 Most

Označení a	AKTIVA b	Číslo řádku c	Běžné účetní období			Mínulé úč. období
			Brutto 1	Korekce 2	Netto 3	Netto 4
	AKTIVA CELKEM	001	9 448	- 193	9 255	2 769
A.	Pohledávky za upsaný základní kapitál	002	0	0	0	0
B.	Dlouhodobý majetek	003	427	- 193	234	312
B.I.	Dlouhodobý nehmotný majetek	004	0	0	0	0
B.II.	Dlouhodobý hmotný majetek	005	427	- 193	234	312
B.III.	Dlouhodobý finanční majetek	006	0	0	0	0
C.	Oběžné aktiva	007	9 015	0	9 015	2 454
C.I.	Zásoby	008	0	0	0	0
C.II.	Dlouhodobé pohledávky	009	0	0	0	0
C.III.	Krátkodobé pohledávky	010	6 555	0	6 555	1 531
C.IV.	Krátkodobý finanční majetek	011	2 460	0	2 460	923
D.I.	Časové rozlišení	012	6	0	6	3

Označení	PASIVA	Číslo řádku	Stav v běžném účetním období	Stav v minulém účetním období
a	b	c	5	6
	PASIVA CELKEM	013	9 255	2 769
A.	Vlastní kapitál	014	2 831	1 249
A.I.	Základní kapitál	015	200	200
A.II.	Kapitálové fondy	016	0	0
A.III.	Rezervní fondy, nedělitelný fond a o.fondy ze zisku	017	0	0
A.IV.	Výsledek hospodaření minulých let	018	1 049	1 277
A.V.	Výsledek hospodaření běžného účetního období (+, -) (výsledek *** výkazu zisku a ztráty)	019	1 582	- 228
B.	Cizí zdroje	020	6 424	1 520
B.I.	Rezervy	021	0	0
B.II.	Dlouhodobé závazky	022	0	0
B.III.	Krátkodobé závazky	023	6 424	1 520
B.IV.	Bankovní úvěry a výpomoci	024	0	0
C.I.	Časové rozlišení	025	-48	0

Sestavováno dne: 03.03.2014		Podpisový záznam statutárního orgánu účetní jednotky nebo podpisový záznam fyzické osoby, která je účetní jednotkou 	
Právní forma účetní jednotky Společnost s ručením omezeným	Předmět podnikání zprostředkování velkoobchodu	Pozn.:	

Minimální závazný výčet
informací podle vyhlášky
č. 500/2002 Sb.

ROZVAHA ve zjednodušeném rozsahu

ke dni 31.12.2014

v tisících Kč

IČO							
2	7	3	1	1	3	6	8

Obchodní firma nebo jiný název účetní jednotky
Profiscan s.r.o.

Sídlo nebo bydliště účetní jednotky
a místo podnikání (IČ-I se od bydliště)


Moskevská 14/1

434 01 Most

Označení a	AKTIVA b	Číslo řádku c	Běžné účetní období			Minulé úč. období
			Brutto 1	Korekce 2	Netto 3	Netto 4
	AKTIVA CELKEM	001	5 991	- 318	5 675	9 256
A.	Pohledávky ze upsaný základní kapitál	002	0	0	0	0
B.	Dlouhodobý majetek	003	1 253	- 318	937	234
B.I.	Dlouhodobý nehmotný majetek	004	0	0	0	0
B.II.	Dlouhodobý hmotný majetek	005	1 253	- 318	937	234
B.III.	Dlouhodobý finanční majetek	006	0	0	0	0
C.	Oběžná aktiva	007	4 698	0	4 698	8 016
C.I.	Zásoby	008	9	0	9	0
C.II.	Dlouhodobé pohledávky	009	0	0	0	0
C.III.	Krátkodobé pohledávky	010	1 802	0	1 802	6 555
C.IV.	Krátkodobý finanční majetek	011	2 887	0	2 887	2 460
D.I.	Časové rozlišení	012	40	0	40	6

Číslo účtu	Číslo účtu	Stav v běžném účetním období	Stav v minulém účetním období	
a	b	5	6	
	PASIVA CELKEM	013	5 675	9 255
A.	Vlastní kapitál	014	2 044	2 831
A.I.	Základní kapitál	015	200	200
A.II.	Kapitálové fondy	016	0	0
A.III.	Fondy ze zisku	017	20	0
A.IV.	Výsledek hospodaření minulých let	018	887	1 049
A.V.1	Výsledek hospodaření běžného účetního období (+,-) (účetní výsledek zisku a ztráty)	019	1 837	1 582
A.V.2	Rozhodnutí o ziskových na výplatu podílu na zisku (-)	020	0	0
B.	Cizí zdroje	021	2 731	6 422
B.I.	Rezervy	022	0	0
B.II.	Dlouhodobé závazky	023	0	0
B.III.	Krátkodobé závazky	024	2 731	6 422
B.IV.	Bankovní úvěry a výpomoci	025	0	0
C.I.	Časové rozlišení	026	0	-48

3
3

Sešitováno dne: 24.03.2015		Podpisový záznam statutárního orgánu účetní jednotky nebo podpisový záznam fyzické osoby, která je účetní jednotkou 	
Právní forma účetní jednotky Společnost s ručením omezeným	Předmiot podnikání zprostředkování velkoobchodu	Pozn.:	

Minimální závazný výčet
informací podle vyhlášky
č. 500/2002 Sb.

ROZVAHA ve zjednodušeném rozsahu

ke dni 31.12.2015

v tisících Kč

IČO							
2	7	3	1	1	3	8	8

Obchodní firma nebo jiný název účetní jednotky
Profiscan s.r.o.

Sídlo nebo bydliště účetní jednotky
a místo podnikání (liš-li se od bydliště)

Moskevská 14/1

434 01 Most

Označení a	A K T I V A b	Číslo řádku c	Běžné účetní období			Minulé úč.období
			Brutto 1	Korekce 2	Netto 3	Netto 4
	AKTIVA CELKEM	001	5 908	- 403	5 415	5 675
A.	Pohledávky ze upsaný základní kapitál	002	0	0	0	0
B.	Dlouhodobý majetek	003	1 152	- 403	659	937
B.I.	Dlouhodobý nehmotný majetek	004	0	0	0	0
B.II.	Dlouhodobý hmotný majetek	005	1 152	- 403	659	937
B.III.	Dlouhodobý finanční majetek	006	0	0	0	0
C.	Oběžná aktiva	007	4 704	0	4 704	4 698
C.I.	Zásoby	008	4	0	4	9
C.II.	Dlouhodobé pohledávky	009	0	0	0	0
C.III.	Krátkodobé pohledávky	010	1 814	0	1 814	1 802
C.IV.	Krátkodobý finanční majetek	011	2 886	0	2 886	2 887
D.I.	Časové rozlišení	012	52	0	52	40

Číslo řádku	Stav v běžném účetním období	Stav v minulém účetním období		
a	b	c		
5	6			
	PASIVA CELKEM	013	5 415	5 675
A.	Vlastní kapitál	014	3 602	2 944
A.I.	Základní kapitál	015	200	200
A.II.	Kapitálové fondy	016	0	0
A.III.	Fondy ze zisku	017	20	20
A.IV.	Výsledek hospodaření minulých let	018	439	887
A.V.1	Výsledek hospodaření běžného účetního období (+,-) (Náklad "" výsledek zisku a ztráty)	019	2 943	1 837
A.V.2	Rozhodnuto o zálohách na výplatu podílu na zisku (-)	020	0	0
B.	Cizí zdroje	021	1 813	2 731
B.I.	Rezervy	022	0	0
B.II.	Dlouhodobé závazky	023	0	0
B.III.	Krátkodobé závazky	024	1 813	2 731
B.IV.	Bankovní úvěry a výpomoci	025	0	0
C.I.	Časové rozlišení	026	0	0

Seškrývá dne: 10.03.2016		Podpisový záznam statutárního orgánu účetní jednotky nebo podpisový záznam fyzické osoby, která je účetní jednotkou	
Právní forma účetní jednotky Společnost s ručením omezeným	Předmět podnikání zprostředkování velkoobchodu	Pozn.:	

Minimální závazný výčet
informací podle vyhlášky
č. 500/2002 Sb.

ROZVAHA Ve zkráceném rozsahu - rozšířená

ke dni 31.12.2018

v tisících Kč

IČO							
2	7	3	1	1	3	6	8

Obchodní firma nebo jiný název účetní jednotky
Proflocan a.s.

Sídlo nebo bydliště účetní jednotky
a místo podnikání (liší-li se od bydliště)

Moskevská 14/1

434 01 Most

Označení a	A K T I V A b	Číslo řádku c	Běžné účetní období			Minulé úč.období
			Brutto 1	Korekce 2	Netto 3	Netto 4
	AKTIVA CELKEM	001	9 891	- 678	9 215	5 415
A.	Pohledávky ze upsaný základní kapitál	002	0	0	0	0
B.	Dlouhodobý majetek	003	1 194	- 678	518	659
B.I.	Dlouhodobý nehmotný majetek	004	0	0	0	0
B.II.	Dlouhodobý hmotný majetek	005	1 194	- 678	518	659
B.III.	Dlouhodobý finanční majetek	006	0	0	0	0
C.	Oběžná aktiva	007	8 628	0	8 628	4 704
C.I.	Zásoby	008	5	0	5	4
C.II.	Pohledávky	009	3 345	0	3 345	1 814
C.III.	Krátkodobý finanční majetek	010	0	0	0	0
C.IV.	Peněžní prostředky	011	5 278	0	5 278	2 886
D.	Časová rozlišení aktiv	012	69	0	69	62

Ornečení	P A S I V A	Číslo řádku	Stav v běžném účetním období	Stav v minulém účetním období
a	b	c	5	6
	PASIVA CELKEM	013	9 215	5 415
A.	Vlastní kapitál	014	4 635	3 602
A.I.	Základní kapitál	015	200	200
A.II.	Ážio a kapitálové fondy	016	0	0
A.III.	Fondy ze zisku	017	20	20
A.IV.	Výsledek hospodaření minulých let (+/-)	018	622	439
A.V.	Výsledek hospodaření běžného účetního období (+,-)	019	3 793	2 943
A.VI.	Rozhodnuto o ziskových na výplatu podílu na zisku (-)	020	0	0
B.+C.	Cizí zdroje	021	4 580	1 813
B.	Rezervy	022	0	0
C.	Závazky	023	4 580	1 813
C.I.	Dlouhodobé závazky	024	0	0
C.II.	Krátkodobé závazky	025	4 580	1 813
D.	Časové rozlišení	026	0	0

Sešitveno dne: 13.03.2017		Podpisový záznam statutárního orgánu účetní jednotky nebo podpisový záznam fyzické osoby, která je účetní jednotkou	
Právní forma účetní jednotky Společnost s ručením omezeným	Předmět podnikání zprostředkování velkoobchodu	Pozn.:	

ROZVAHA v plném rozsahu

ke dni 31.12.2017

v tisících Kč

IČ							
2	7	3	1	1	3	6	8

Obchodní firma nebo jiný název účetní jednotky
Profiscan s.r.o.

Sídlo nebo bydliště účetní jednotky
a místo podnikání (lišit se od bydliště)

Moskevská 14/1

434 01 Most

Označení a	A K T I V A b	Číslo řádku c	Běžné účetní období			Minulé úč.období
			Brutto 1	Korekce 2	Netto 3	Netto 4
	AKTIVA CELKEM	001	6 825	- 872	5 953	9 215
A.	Pohledávky ze upsaný základní kapitál	002	0	0	0	0
B.	Dlouhodobý majetek	003	1 198	- 872	326	518
B.I.	Dlouhodobý nehmotný majetek	004	0	0	0	0
B.I.1	Nehmotné výsledky výzkumu a vývoje	005	0	0	0	0
B.I.2	Ocenitelná práva	006	0	0	0	0
B.I.2.1	Software	007	0	0	0	0
B.I.2.2	Ostatní ocenitelná práva	008	0	0	0	0
B.I.3	Goodwill	009	0	0	0	0
B.I.4	Ostatní dlouhodobý nehmotný majetek	010	0	0	0	0
B.I.5	Poskytnuté zálohy na dlouhodobý nehmotný majetek a nedokončený dlouhodobý nehmotný majetek	011	0	0	0	0
B.I.5.1	Poskytnuté zálohy na dlouhodobý nehmotný majetek	012	0	0	0	0
B.I.5.2	Nedokončený dlouhodobý nehmotný majetek	013	0	0	0	0
B.II.	Dlouhodobý hmotný majetek	014	1 198	- 872	326	518
B.II.1	Pozemky a stavby	015	0	0	0	0
B.II.1.1	Pozemky	016	0	0	0	0
B.II.1.2	Stavby	017	0	0	0	0
B.II.2	Hmotné movité věci a jejich soubory	018	1 198	- 872	326	518
B.II.3	Oceňovací rozdíl k nabytému majetku	019	0	0	0	0
B.II.4	Ostatní dlouhodobý hmotný majetek	020	0	0	0	0
B.II.4.1	Přístřeškové celky trvalých porostů	021	0	0	0	0
B.II.4.2	Dospělé zvířata a jejich skupiny	022	0	0	0	0
B.II.4.3	Jiný dlouhodobý hmotný majetek	023	0	0	0	0
B.II.5	Poskytnuté zálohy na dlouhodobý hmotný majetek a nedokončený dlouhodobý hmotný majetek	024	0	0	0	0
B.II.5.1	Poskytnuté zálohy na dlouhodobý hmotný majetek	025	0	0	0	0
B.II.5.2	Nedokončený dlouhodobý hmotný majetek	026	0	0	0	0
B.III.	Dlouhodobý finanční majetek	027	0	0	0	0
B.III.1	Podíly - ovládané nebo ovládaní osoba	028	0	0	0	0

Označení a	A K T I V A b	Číslo řádku c	Běžné účetní období			Minulé úč.období
			Brutto 1	Korekce 2	Netto 3	Netto 4
B.II.2	Zápůjčky a úvěry - ovládané nebo ovládaní osoba	029	0	0	0	0
B.II.3	Podíly - podstatný vliv	030	0	0	0	0
B.II.4	Zápůjčky a úvěry - podstatný vliv	031	0	0	0	0
B.II.5	Ostatní dlouhodobé cenné papíry a podíly	032	0	0	0	0
B.II.6	Zápůjčky a úvěry - ostatní	033	0	0	0	0
B.II.7	Ostatní dlouhodobý finanční majetek	034	0	0	0	0
B.II.7.1	Jiný dlouhodobý finanční majetek	035	0	0	0	0
B.II.7.2	Poskytnuté zálohy na dlouhodobý finanční majetek	036	0	0	0	0
C.	Oběžná aktiva	037	5 533	0	5 533	8 628
C.I.	Zásoby	038	4	0	4	5
C.I.1	Materiál	039	4	0	4	5
C.I.2	Nedokončená výroba a polotovary	040	0	0	0	0
C.I.3	Výrobky a zboží	041	0	0	0	0
C.I.3.1	Výrobky	042	0	0	0	0
C.I.3.2	Zboží	043	0	0	0	0
C.I.4	Mladé a ostatní zvířata a jejich skupiny	044	0	0	0	0
C.I.5	Poskytnuté zálohy na zásoby	045	0	0	0	0
C.II.	Pohledávky	046	1 970	0	1 970	3 345
C.II.1	Dlouhodobé pohledávky	047	0	0	0	0
C.II.1.1	Pohledávky z obchodních vztahů	048	0	0	0	0
C.II.1.2	Pohledávky - ovládané nebo ovládaní osoba	049	0	0	0	0
C.II.1.3	Pohledávky - podstatný vliv	050	0	0	0	0
C.II.1.4	Odloužené daňové pohledávky	051	0	0	0	0
C.II.1.5	Pohledávky - ostatní	052	0	0	0	0
C.II.1.5.1	Pohledávky ze společníků	053	0	0	0	0
C.II.1.5.2	Dlouhodobé poskytnuté zálohy	054	0	0	0	0
C.II.1.5.3	Dohadné účty aktivní	055	0	0	0	0
C.II.1.5.4	Jiné pohledávky	056	0	0	0	0
C.II.2	Krátkodobé pohledávky	057	1 970	0	1 970	3 345
C.II.2.1	Pohledávky z obchodních vztahů	058	1 955	0	1 955	3 334
C.II.2.2	Pohledávky - ovládané nebo ovládaní osoba	059	0	0	0	0
C.II.2.3	Pohledávky - podstatný vliv	060	0	0	0	0
C.II.2.4	Pohledávky - ostatní	061	15	0	15	11
C.II.2.4.1	Pohledávky ze společníků	062	0	0	0	0
C.II.2.4.2	Sociální zabezpečení a zdravotní pojištění	063	0	0	0	0
C.II.2.4.3	Sml - daňové pohledávky	064	0	0	0	0
C.II.2.4.4	Krátkodobé poskytnuté zálohy	065	15	0	15	11
C.II.2.4.5	Dohadné účty aktivní	066	0	0	0	0
C.II.2.4.6	Jiné pohledávky	067	0	0	0	0
C.III.	Krátkodobý finanční majetek	068	0	0	0	0

Označení a	A K T I V A b	Číslo řádku c	Běžné účetní období			Minulé období
			Brutto 1	Korekce 2	Netto 3	Netto 4
C.III.1	Podíly - ovládaní nebo ovládaní osoba	069	0	0	0	0
C.III.2	Časťní krátkodobý finanční majetek	070	0	0	0	0
C.IV.	Peněžní prostředky	071	3 559	0	3 559	5 278
C.IV.1	Peněžní prostředky v pokladně	072	229	0	229	354
C.IV.2	Peněžní prostředky na účtech	073	3 330	0	3 330	4 924
D.	Časové rozlišení aktiv	074	94	0	94	69
D.1	Náklady příštích období	075	94	0	94	69
D.2	Kompletní náklady příštích období	076	0	0	0	0
D.3	Příjmy příštích období	077	0	0	0	0

Označení	P A S I V A	Číslo řádku	Stav v běžném účetním období	Stav v minulém účetním období
a	b	c	5	6
	PASIVA CELKEM	078	5 953	9 215
A.	Vlastní kapitál	079	3 893	4 635
A.I.	Základní kapitál	080	200	200
A.I.1	Základní kapitál	081	200	200
A.I.2	Vlastní podíly (-)	082	0	0
A.I.3	Změny základního kapitálu	083	0	0
A.II.	Ážio a kapitálové fondy	084	0	0
A.II.1	Ážio	085	0	0
A.II.2	Kapitálové fondy	086	0	0
A.II.2.1	Ostatní kapitálové fondy	087	0	0
A.II.2.2	Oceňovací rozdíly z přecenění majetku a závazků (+/-)	088	0	0
A.II.2.3	Oceňovací rozdíly z přecenění při přeměnách obchodních korporací (+/-)	089	0	0
A.II.2.4	Rozdíly z přeměn obchodních korporací (+/-)	090	0	0
A.II.2.5	Rozdíly z ocenění při přeměnách obchodních korporací (+/-)	091	0	0
A.III.	Fondy ze zisku	092	20	20
A.III.1	Ostatní rezervní fondy	093	20	20
A.III.2	Statutární a ostatní fondy	094	0	0
A.IV.	Výsledek hospodaření minulých let (+/-)	095	1 655	622
A.IV.1	Narozdělený zisk minulých let	096	1 655	622
A.IV.2	Nearučené ztráty minulých let (-)	097	0	0
A.IV.3	Jiný výsledek hospodaření minulých let (+/-)	098	0	0
A.V.	Výsledek hospodaření běžného účetního období (+,-)	099	2 018	3 793
A.VI.	Rozhodnuto o zálohách na výplatu podílů na zisku (-)	100	0	0
B.+C.	Cizí zdroje	101	2 060	4 580
B.	Rezervy	102	0	0
B.1	Rezerva na důchody a podobné závazky	103	0	0
B.2	Rezerva na daň z příjmů	104	0	0
B.3	Rezervy podle zvláštních právních předpisů	105	0	0
B.4	Ostatní rezervy	106	0	0
C.	Závazky	107	2 060	4 580

Číslo řádku	Číslo řádku	Stav v běžném účetním období	Stav v minulém účetním období	
a	b	5	6	
C.I.	Dlouhodobé závazky	108	0	0
C.I.1	Vydané dluhopisy	109	0	0
C.I.1.1	Vyměnitelné dluhopisy	110	0	0
C.I.1.2	Ostatní dluhopisy	111	0	0
C.I.2	Závazky k úvěrovým institucím	112	0	0
C.I.3	Dlouhodobé přijaté zálohy	113	0	0
C.I.4	Závazky z obchodních vztahů	114	0	0
C.I.5	Dlouhodobé směrnky k úhradě	115	0	0
C.I.6	Závazky - ovládané nebo ovládaná osoba	116	0	0
C.I.7	Závazky - podatelství	117	0	0
C.I.8	Odloučený daňový závazek	118	0	0
C.I.9	Závazky ostatní	119	0	0
C.I.9.1	Závazky ke společníkům	120	0	0
C.I.9.2	Dohadné úchy pasivní	121	0	0
C.I.9.3	Jiné závazky	122	0	0
C.II.	Krátkodobé závazky	123	2 060	4 580
C.II.1	Vydané dluhopisy	124	0	0
C.II.1.1	Vyměnitelné dluhopisy	125	0	0
C.II.1.2	Ostatní dluhopisy	126	0	0
C.II.2	Závazky k úvěrovým institucím	127	0	0
C.II.3	Krátkodobé přijaté zálohy	128	0	0
C.II.4	Závazky z obchodních vztahů	129	1 543	4 023
C.II.5	Krátkodobé směrnky k úhradě	130	0	0
C.II.6	Závazky - ovládané nebo ovládaná osoba	131	0	0
C.II.7	Závazky - podatelství	132	0	0
C.II.8	Závazky ostatní	133	517	557
C.II.8.1	Závazky ke společníkům	134	0	0
C.II.8.2	Krátkodobé finanční výpomoc	135	0	0
C.II.8.3	Závazky k zaměstnancům	136	344	332
C.II.8.4	Závazky ze sociálního zabezpečení a zdravotního pojištění	137	146	135

Označení	PASIVA	Číslo řádku	Stav v běžném účetním období	Stav v minulém účetním období
a	b	c	e	g
C.II.8.5	Stát - daňové závazky a dotace	138	21	88
C.II.8.6	Dohodné účty pasivní	139	1	2
C.II.8.7	Jiné závazky	140	5	0
D.	Časové rozlišení	141	0	0
D.1	Výdaje příštích období	142	0	0
D.2	Výnosy příštích období	143	0	0

Seřazeno dne: 12.03.2018		Podpisový záznam statutárního orgánu účetní jednotky nebo podpisový záznam fyzické osoby, která je účetní jednotkou	
Právní forma účetní jednotky Společnost s ručením omezeným	Předmět podnikání zprostředkování velkoobchodu	Pozn.:	

Mínimální závazný výčet
informací podle vyhlášky
č. 505/2002 Sb.

VÝKAZ ZISKU A ZTRÁTY druhovému členění ve zjednodušeném rozsahu

ke dni 31.12.2013

v Bačicích KČ

Obchodní úřad
v Bačicích KČ
IČ: 27311368
11-03-2014

IČ
2 7 3 1 1 3 6 8

Obchodní firma nebo jiný název účetní jednotky
profifac s.r.o.

Sídlo nebo bydliště účetní jednotky
a místo podnikání (liší se od bydliště)

Moskevská 14/II

434 01 Most

Označení a	TEXT b	Číslo řádku c	Skutečnost v účetním období	
			běžném 1	minulém 2
I.	Tržby za prodej zboží	01	25 691	15 098
A.	Náklady vynaložené na prodané zboží	02	23 691	14 038
+	Obchodní marže	03	2 010	1 060
II.	Výkony	04	2 305	1 490
B.	Výkonová spotřeba	05	1 391	1 142
+	Přidaná hodnota	06	2 924	1 416
C.	Osobní náklady	07	3 743	4 062
D.	Daně a poplatky	08	25	16
E.	Odpisy dlouhodobého nehmotného a hmotného majetku	09	77	99
III.	Tržby z prodeje dlouhodobého majetku a materiálu	10	0	17
F.	Zůstatková cena prodaného dlouh. majet. a mater.	11	0	60
G.	Změna stavu rezerv a opr.položek v provozní oblasti a kompl.nákladů příštích období	12	- 221	221
IV.	Ostatní provozní výnosy	13	2 495	2 822
H.	Ostatní provozní náklady	14	246	35
V.	Převod provozních výnosů	15	0	0
I.	Převod provozních nákladů	16	0	0
+	Provozní výsledek hospodaření	17	1 539	- 231
VI.	Tržby z prodeje cenných papírů a podílů	18	0	0
J.	Prodané cenné papíry a podíly	19	0	0
VII.	Výnosy z dlouhodobého finančního majetku	20	0	0
VIII.	Výnosy z krátkodobého finančního majetku	21	0	0
K.	Náklady z finančního majetku	22	0	0
IX.	Výnosy z přecenění cenných papírů a derivátů	23	0	0
L.	Náklady z přecenění cenných papírů a derivátů	24	0	0
M.	Změna stavu rezerv a opr.položek ve finan.oblasti	25	0	0
X.	Výnosové úroky	26	0	0
N.	Nákladové úroky	27	0	0
XI.	Ostatní finanční výnosy	28	0	6
O.	Ostatní finanční náklady	29	9	4

Označení a	TEXT b	Číslo řádku c	Skutečnost v účetním období	
			běžném 1	minulém 2
XII.	Převod finančních výnosů	30	0	0
P.	Převod finančních nákladů	31	0	0
+	Finanční výsledek hospodaření	32	-9	2
Q.	Daň z příjmu za běžnou činnost	33	0	0
**.	Výsledek hospodaření za běžnou činnost	34	1 530	- 229
XIII.	Mimořádné výnosy	35	56	0
R.	Mimořádné náklady	36	4	0
S.	Daň z příjmu mimořádné činnosti	37	0	0
+	Mimořádný výsledek hospodaření	38	52	0
T.	Převod podílu na výsledku hospodaření společníkům	39	0	0
***.	Výsledek hospodaření za účetní období	40	1 582	- 229
****.	Výsledek hospodaření před zdaněním	41	1 582	- 229

Sejmeno dne: 03.03.2014		Předsedou záměrně statutárního orgánu účetní jednotky nebo podpisový záznam fyzické osoby, která je účetní jednotkou <i>Leopold</i>	
Právní forma účetní jednotky Společnost s ručením omezeným	Pedmět podnikání zprostředkování velkoobchodu	Pozn.:	

VÝKAZ ZISKU A ZTRÁTY druhové členění ve zjednodušeném rozsahu

ke dni 31.12.2014

v tisících Kč

IČ							
2	7	3	1	1	3	6	8

Obchodní firma nebo jiný název účetní jednotky
Profecan s.r.o.


Sídlo nebo bydliště účetní jednotky
a místo podnikání (IČ-1 se od bydliště)

Moskovecká 14/1

434 01 Most

Označení a	TEXT b	Číslo řádku c	Skutečnost v účetním období	
			běžném 1	minulém 2
I.	Tržby za prodej zboží	01	23 210	25 691
A.	Náklady vynaložené na prodané zboží	02	21 263	23 681
+	Obchodní marže	03	1 947	2 010
II.	Výkony	04	7 008	2 306
B.	Výkonové spotřeby	05	5 285	1 391
+	Přidaná hodnota	06	3 670	2 924
C.	Časné náklady	07	5 469	3 743
D.	Daně a poplatky	08	27	26
E.	Odpisy dlouhodobého nehmotného a hmotného majetku	09	123	77
III.	Tržby z prodeje dlouhodobého majetku a materiálů	10	60	0
F.	Zůstatková cena prodaného dlouh. majet. a mater.	11	60	0
G.	Změna stavu rezerv a opr.poj. v provozní oblasti a komp. nákladů příštích období	12	0	- 221
IV.	Ostatní provozní výnosy	13	3 662	2 466
H.	Ostatní provozní náklady	14	60	246
V.	Převod provozních výnosů	15	0	0
I.	Převod provozních nákladů	16	0	0
+	Provozní výsledek hospodaření	17	1 653	1 539
VI.	Tržby z prodeje cenných papírů a podílů	18	0	0
J.	Prodané cenné papíry a podíly	19	0	0
VII.	Výnosy z dlouhodobého finančního majetku	20	0	0
VIII.	Výnosy z krátkodobého finančního majetku	21	0	0
K.	Náklady z finančního majetku	22	0	0
IX.	Výnosy z přecenění cenných papírů a derivátů	23	0	0
L.	Náklady z přecenění cenných papírů a derivátů	24	0	0
M.	Změna stavu rezerv a opr.položek ve finan.oblasti	25	0	0
X.	Výnosové úroky	26	0	0
N.	Nákladové úroky	27	7	0
XI.	Ostatní finanční výnosy	28	0	0
O.	Ostatní finanční náklady	29	16	9

Označení a	TEXT b	Číslo řádku c	Skutečnost v účetním období	
			běžném 1	minulém 2
XII.	Převod finančních výnosů	30	0	0
P.	Převod finančních nákladů	31	0	0
^.	Finanční výsledek hospodaření	32	-23	-9
D.	Daň z příjmů za běžnou činnost	33	0	0
**.	Výsledek hospodaření za běžnou činnost	34	1 630	1 630
XIII.	Mimořádné výnosy	35	207	56
R.	Mimořádné náklady	36	0	4
S.	Daň z příjmů mimořádné činnosti	37	0	0
*.	Mimořádný výsledek hospodaření	38	207	52
T.	Převod podílu na výsledku hospodaření společném	39	0	0
***.	Výsledek hospodaření za účetní období	40	1 837	1 682
****.	Výsledek hospodaření před zdaněním	41	1 837	1 682

Sešláno dne: 24.03.2015		Podpisový záznam statutárního orgánu účetní jednotky nebo podpisový záznam fyzické osoby, která je účetní jednotkou 
Příjemní forma účetní jednotky Společnost s ručením omezeným	Předmět podnikání zprostředkování velkoobchodu	Podpis:

VÝKAZ ZISKU A ZTRÁTY druhové členění ve zjednodušeném rozsahu

ke dni 31.12.2015

v tisících Kč

IČ							
2	7	3	1	1	3	6	8

Obchodní firma nebo jiný název účetní jednotky

Proflican s.r.o.

Sídlo nebo bydliště účetní jednotky
a místo podnikání IČ-L se od bydliště

Moskevská 14/1

434 01 Most

Označení a	TEXT b	Číslo řádku c	Skutečnost v účetním období	
			běžném 1	minulém 2
I.	Tržby ze prodej zboží	01	28 758	23 210
A.	Náklady vynaložené na prodané zboží	02	26 644	21 263
+	Obchodní marže	03	2 114	1 947
II.	Výkony	04	4 348	7 008
B.	Výkonové spotřeby	05	2 169	5 285
+	Přidaná hodnota	06	4 203	3 670
C.	Osobní náklady	07	5 385	5 469
D.	Daně a poplatky	08	31	27
E.	Odply z dlouhodobého nehmotného a hmotného majetku	09	227	123
III.	Tržby z prodeje dlouhodobého majetku a materiálu	10	345	50
F.	Zůstatkové ceny prodaného dlouh. majet. a mater.	11	295	80
G.	Změna stavu rezerv a opr.poj.v provozní oblasti a kompl.nákladů přímých období	12	0	0
IV.	Osobní provozní výnosy	13	4 382	3 682
H.	Osobní provozní náklady	14	112	50
V.	Převod provozních výnosů	15	0	0
I.	Převod provozních nákladů	16	0	0
+	Provozní výsledek hospodaření	17	2 970	1 663
VI.	Tržby z prodeje cenných papírů a podílů	18	0	0
J.	Prodané cenné papíry a podíly	19	0	0
VII.	Výnosy z dlouhodobého finančního majetku	20	0	0
VIII.	Výnosy z krátkodobého finančního majetku	21	0	0
K.	Náklady z finančního majetku	22	0	0
IX.	Výnosy z přecenění cenných papírů a derivátů	23	0	0
L.	Náklady z přecenění cenných papírů a derivátů	24	0	0
M.	Změna stavu rezerv a opr.položek ve finan.oblasti	25	0	0
X.	Výnosové úroky	26	0	0
N.	Nákladové úroky	27	13	7
XI.	Osobní finanční výnosy	28	0	0
O.	Osobní finanční náklady	29	20	16

Označení a	TEXT b	Číslo řádku c	Skutečnost v účetním období	
			běžném 1	minulém 2
XIII.	Převod finančních výnosů	30	0	0
P.	Převod finančních nákladů	31	0	0
*.	Finanční výsledek hospodaření	32	-33	-33
Q.	Daň z příjmů ze běžnou činnost	33	0	0
**.	Výsledek hospodaření ze běžnou činnost	34	2 937	1 630
XIII.	Mimořádné výnosy	35	7	207
R.	Mimořádné náklady	36	1	0
S.	Daň z příjmů mimořádné činnosti	37	0	0
*.	Mimořádný výsledek hospodaření	38	6	207
T.	Převod podílu na výsledku hospodaření společníkům	39	0	0
***.	Výsledek hospodaření za účetní období	40	2 943	1 837
****.	Výsledek hospodaření před zdaněním	41	2 943	1 837

Sešaveno dne: 10.03.2016		Podpisový záznam statutárního orgánu účetní jednotky nebo podpisový záznam fyzické osoby, která je účetní jednotkou	
Příslušná forma účetní jednotky Společnost s ručením omezeným	Předmět podnikání zprostředkování velkoobchodu	Pozn.:	

VÝKAZ ZISKU A ZTRÁTY druhové členění Ve zkráceném rozsahu

ke dni 31.12.2016

v tisících Kč

IČ							
2	7	3	1	1	3	6	8

Obchodní firma nebo jiný název účetní jednotky
Profiscan s.r.o.

-

Sídlo nebo bydliště účetní jednotky
a místo podnikání IČ-I se od bydliště

Moskevská 14/1

434 01 Most

Označení a	TEXT b	Číslo řádku c	Skutečnost v účetním období	
			běžném 1	minulém 2
I.	Tržby za prodej výrobků a služeb	01	8 095	4 348
II.	Tržby za prodej zboží	02	29 289	28 758
A.	Výkonové spotřeby	03	31 552	28 813
B.	Změna stavu záloh vlastní činností (+/-)	04	0	0
C.	Aktivace	05	0	1
D.	Osobní náklady	06	5 385	5 385
E.	Úpravy hodnot v provozní oblasti	07	183	227
III.	Osobní provozní výnosy	08	3 697	4 727
F.	Osobní provozní náklady	09	167	438
*.	Provozní výsledek hospodaření (+/-)	10	3 814	2 069
IV.	Výnosy z dlouhodobého finančního majetku - podíly	11	0	0
G.	Náklady vynaložené na prodané podíly	12	0	0
V.	Výnosy z ostatního dlouhodobého finančního majetku	13	0	0
H.	Náklady související s ostatním dlouhodobým finančním majetkem	14	0	0
VI.	Výnosové úroky a podobné výnosy	15	0	0
I.	Úpravy hodnot a rezervy ve finanční oblasti	16	0	0
J.	Nákladové úroky a podobné náklady	17	7	13
VII.	Osobní finanční výnosy	18	0	7
K.	Osobní finanční náklady	19	14	20
*.	Finanční výsledek hospodaření (+/-)	20	-21	-28
**.	Výsledek hospodaření před zdaněním (+/-)	21	3 793	2 043
L.	Daň z příjmů	22	0	0
**.	Výsledek hospodaření po zdanění (+/-)	23	3 793	2 043
M.	Převod podílu na výsledku hospodaření společníkům (+/-)	24	0	0
**.	Výsledek hospodaření za účetní období (+/-)	25	3 793	2 043
*.	Čistý obrát za účetní období = I. + II. + III. + IV. + V. + VI. + VII.	26	41 081	37 840

Sešlááno dne: 13.03.2017		Podpisový záznam statutárního orgánu účetní jednotky nebo podpisový záznam fyzické osoby, která je účetní jednotkou
Právní forma účetní jednotky Společnost s ručením omezeným	Předmět podnikání zprostředkování velkoobchodu	Pozn.:

VÝKAZ ZISKU A ZTRÁTY druhové členění v plném rozsahu

za dni 31.12.2017

v tisících Kč

IČ							
2	7	3	1	1	3	6	8

Obchodní firma nebo jiný název účetní jednotky

Profifacem s.r.o.

sídlo nebo bydliště účetní jednotky
a místo podnikání (IČ-1) se od bydliště

Moskevská 14/1

434 01 Most

Označení a	TEXT b	Číslo řádku c	Skutečnost v účetním období	
			běžném 1	minulém 2
I.	Tržby za prodej výrobků a služeb	01	9 814	8 095
II.	Tržby za prodej zboží	02	27 453	29 299
A.	Výkonová spotřeba	03	32 663	31 552
A.1	Náklady vynaložené na prodané zboží	04	24 681	23 479
A.2	Spotřeba materiálu a energie	05	944	1 075
A.3	Služby	06	7 238	6 008
B.	Změna stavu zásob vlastní činnosti (+/-)	07	1	0
C.	Aktivace	08	0	0
D.	Osobní náklady	09	5 836	5 365
D.1	Mzdové náklady	10	4 539	4 194
D.2	Náklady na sociální zabezpečení a zdravotní pojištění a ostatní náklady	11	1 297	1 171
D.2.1	Náklady na sociální zabezpečení a zdravotní pojištění	12	1 287	1 171
D.2.2	Ostatní náklady	13	10	0
E.	Úpravy hodnot v provozní oblasti	14	196	183
E.1	Úpravy hodnot dlouhodobého nehmotného a hmotného majetku	15	196	183
E.1.1	Úpravy hodnot dlouhodobého nehmotného a hmotného majetku - trvalé	16	196	183
E.1.2	Úpravy hodnot dlouhodobého nehmotného a hmotného majetku - dočasně	17	0	0
E.2	Úpravy hodnot zásob	18	0	0
E.3	Úpravy hodnot pohledávek	19	0	0
III.	Ostatní provozní výnosy	20	3 797	3 697
III.1	Tržby z prodaného dlouhodobého majetku	21	0	0
III.2	Tržby z prodaného materiálu	22	0	13
III.3	Jiné provozní výnosy	23	3 797	3 684
F.	Ostatní provozní náklady	24	134	167
F.1	Zůstatková cena prodaného dlouhodobého majetku	25	0	0
F.2	Zůstatková cena prodaného materiálu	26	0	0
F.3	Daně a poplatky v provozní oblasti	27	37	29
F.4	Rezervy v provozní oblasti a kompl.nákladů příštích období	28	0	0
F.5	Jiné provozní náklady	29	97	138
*	Provozní výsledek hospodaření (+/-)	30	2 034	3 814
IV.	Výnosy z dlouhodobého finančního majetku - podíly	31	0	0
IV.1	Výnosy z podílů - ovládané nebo ovládaní osob	32	0	0
IV.2	Ostatní výnosy z podílů	33	0	0
G.	Náklady vynaložené na prodané podíly	34	0	0
V.	Výnosy z ostatního dlouhodob. finančního majetku	35	0	0

Označení a	TEXT b	Číslo řádku c	Skutečnost v účetním období	
			běžném 1	minulém 2
V.1	Výnosy z ostatního dlouhodobého finančního majetku - ovládané nebo ovládaní osob	36	0	0
V.2	Četelní výnosy z ostatního dlouhodobého finančního majetku	37	0	0
H.	Náklady související s ostatním dlouhodobým finančním majetkem	38	0	0
VI.	Výnosové úroky a podobné výnosy	39	0	0
VI.1	Výnosové úroky a podobné výnosy - ovládané nebo ovládaní osob	40	0	0
VI.2	Četelní výnosové úroky a podobné výnosy	41	0	0
I.	Úpravy hodnot a rezervy ve finanční oblasti	42	0	0
J.	Nákladové úroky a podobné náklady	43	1	7
J.1	Nákladové úroky a podobné náklady - ovládané nebo ovládaní osob	44	0	0
J.2	Četelní nákladové úroky a podobné náklady	45	1	7
VII.	Četelní finanční výnosy	46	0	0
K.	Četelní finanční náklady	47	15	14
*,	Finanční výsledek hospodaření (+/-)	48	-16	-21
**.	Výsledek hospodaření před zdaněním (+/-)	49	2 018	3 793
L.	Daň z příjmů	50	0	0
L.1	Daň z příjmů splatná	51	0	0
L.2	Daň z příjmů odložená	52	0	0
**.	Výsledek hospodaření po zdanění (+/-)	53	2 018	3 793
M.	Převod podílu na výsledku hospodaření společníkům (+/-)	54	0	0
***.	Výsledek hospodaření za účetní období (+/-)	55	2 018	3 793
*,	Čistý obrát za účetní období = I. + II. + III. + IV. + V. + VI. + VII.	56	41 064	41 081

Sestaveno dne: 12.03.2018		Podpisový záznam statutárního orgánu účetní jednotky nebo podpisový záznam fyzické osoby, která je účetní jednotkou	
Právní forma účetní jednotky Společnost s ručením omezeným	Předmět podnikání zprostředkování velkoobchodu	Pozn.:	

Příloha B - Rozvahy a výkazy zisku a ztráty za roky 2013-2017 společnosti Develop Most s.r.o.

Mimořádní závazný výčet informací podle vyhlášky č. 500/2002 Sb. ve znění pozdějších předpisů	ROZVAHA v plném rozsahu k 31.12.2013 (v celých tisících Kč)	Jméno a příjmení, obchodní firma nebo jiný název účetní jednotky DEVELOP MOST s.r.o.
	IČ 28715519	Státní nebo fyzická účetní jednotka a místo poskytnutí IČÚ a od fyzické Zdeňka Fibicha 282547 434 01 Most

Označení a	AKTIVA b	Číslo řádku c	Účetní období			Minulé úř. období
			Brutto 1	Korekce 2	Netto 3	Netto 4
	AKTIVA CELKEM (ř. 02 + 03 + 31 + 32) = 1, 57	001	8498	-534	7962	5220
A.	Pohledávky ze upsaný základní kapitál	002				
B.	Dlouhodobý majetek (ř. 04 + 13 + 23)	003	1446	-534	912	128
B. I.	Dlouhodobý nehmotný majetek (ř. 05 až 12)	004				
B. I. 1.	Zřizovací výdaje	005				
2.	Nehmotné výsledky výzkumu a vývoje	006				
3.	Software	007				
4.	Ocenitelná práva	008				
5.	Goodwill (+/-)	009				
6.	Jiný dlouhodobý nehmotný majetek	010				
7.	Nedokončený dlouhodobý nehmotný majetek	011				
8.	Poskytnuté zálohy na dlouhodobý nehmotný majetek	012				
B. II.	Dlouhodobý hmotný majetek (ř. 14 až 22)	013	1446	-534	912	128
B. II. 1.	Pozemky	014				
2.	Stavby	015				
3.	Samostatné movité věci a soubory movitých věcí	016	1446	-534	912	128
4.	Nástěnné celky trvalých porostů	017				
5.	Základní stádo a tažná zvířata	018				
6.	Jiný dlouhodobý hmotný majetek	019				
7.	Nedokončený dlouhodobý hmotný majetek	020				
8.	Poskytnuté zálohy na dlouhodobý hmotný majetek	021				
9.	Oceňovací rozdíly k nabytému majetku (+/-)	022				
B. III.	Dlouhodobý finanční majetek (ř. 24 až 30)	023				
B. III. 1.	Podíly v ovládaných a finančních společnostech	024				
2.	Podíly v účetních jednotkách pod podstatným vlivem	025				
3.	Ostatní dlouhodobé cenné papíry a povily	026				
4.	Půjčky a úvěry - ovládaní a řídicí osoba, podstatný vliv	027				
5.	Jiný dlouhodobý finanční majetek	028				
6.	Požizovaný dlouhodobý finanční majetek	029				
7.	Poskytnuté zálohy na dlouhodobý finanční majetek	030				

Označení	AKTIVA	Číslo řádku	Běžné účetní období			Mínuslé úř. období
			Brutto	Korekce	Netto	Netto
a	b	c	1	2	3	4
C.	Oběžná aktiva (ř. 32 + 39 + 48 + 54)	031	6583		6583	4708
C. I.	Zásoby (ř. 33 až 38)	032	2592		2592	1085
C. I. 1.	1. Materiál	033				
	2. Pásové-šrotové výrobky a polotovary	034				
	3. Výrobky	035				
	4. Zvláštní	036				
	5. Zboží	037	2592		2592	1085
	6. Poskytnuté zálohy na zásoby	038				
C. II.	Dlouhodobé pohledávky (ř. 40 až 47)	039				
C. II. 1.	1. Pohledávky z obchodních vztahů	040				
	2. Pohledávky - ovládací a řídicí osoba	041				
	3. Pohledávky - podnikat. vliv	042				
	4. Pohledávky za společnosti, členy družstva a za účastníky sdružení	043				
	5. Dlouhodobé poskytnuté zálohy	044				
	6. Dohadné účty aktivní	045				
	7. Jiné pohledávky	046				
	8. Odložení daňové pohledávky	047				
C. III.	Krátkodobé pohledávky (ř. 48 až 57)	048	4083		4083	3229
C. III. 1.	1. Pohledávky z obchodních vztahů	049	3696		3696	3215
	2. Pohledávky - ovládací a řídicí osoba	050				
	3. Pohledávky - podnikat. vliv	051				
	4. Pohledávky za společnosti, členy družstva a za účastníky sdružení	052				
	5. Sociální zabezpečení a zdravotní pojištění	053				
	6. Stat - daňové pohledávky	054	375		375	14
	7. Krátkodobé poskytnuté zálohy	055	12		12	
	8. Dohadné účty aktivní	056				
	9. Jiné pohledávky	057				
C. IV.	Krátkodobý finanční majetek (ř. 58 až 62)	058	8		8	395
C. IV. 1.	1. Peníze	059	8		8	11
	2. Účty v bankách	060				384
	3. Krátkodobé cenné papíry a podíly	061				
	4. Pořizovaný krátkodobý finanční majetek	062				
D. I.	Časové rozlišení (ř. 64 až 66)	063	387		387	383
D. I. 1.	1. Náklady příštích období	064	348		348	302
	2. Komplexní náklady příštích období	065				
	3. Příjmy příštích období	066	19		19	81

Osazení	PASIVA	Číslo řádku	Stav v běžném účetním období	Stav v minulém účetním období
a	b	c	d	e
	PASIVA CELKEM (ř. 68 + 85 + 118) = 1.001	007	7962	6220
A.	Vlastní kapitál (ř. 69 + 73 + 78 + 81 + 84)	008	466	809
A. I.	Základní kapitál (ř. 70 až 72)	009	200	200
A. I. 1.	Základní kapitál	070	200	200
2.	Vlastní akcie a vlastní obchodní podíly (-)	071		
3.	Změny základního kapitálu (+/-)	072		
A. II.	Kapitálové fondy (ř. 74 až 77)	073		
A. II. 1.	Emisní úžo	074		
2.	Ostatní kapitálové fondy	075		
3.	Dočasnací rozdíly z přecenění majetku a závazků (+/-)	076		
4.	Dočasnací rozdíly z přecenění při přeměněch (+/-)	077		
A. III.	Rezervní fondy, neúčtový fond a ostatní fondy ze zisku (ř. 78 + 80)	078	20	12
A. III. 1.	Zákonný rezervní fond / Neúčtový fond	079	20	12
2.	Statutární a ostatní fondy	080		
A. IV.	Výsledek hospodaření minulých let (ř. 82 + 83)	081	590	237
A. IV. 1.	Neurozdělaný zisk minulých let	082	590	237
2.	Neuhrazené ztráty minulých let (-)	083		
A. V.	Výsledek hospodaření běžného účetního období (ř. 91 - 99 - 73 - 78 - 81 - 85 - 118) = 1.60 výkazu zisku a ztráty v plném rozsahu	084	-344	360
B.	Člň zdroje (ř. 90 + 91 + 102 + 114)	085	7488	4409
B. I.	Rezervy (ř. 87 až 90)	086		
B. I. 1.	Rezervy podle zvláštních právních předpisů	087		
2.	Rezerva na důchody a podobné závazky	088		
3.	Rezerva na daň z příjmů	089		
4.	Ostatní rezervy	090		
B. II.	Dlouhodobé závazky (ř. 92 až 101)	091	405	
B. II. 1.	Závazky z obchodních vztahů	092		
2.	Závazky - ovládací a řídicí osoba	093		
3.	Závazky - podstatný vlv	094		
4.	Závazky ke společníkům, členům družstva a k účastníkům sdružení	095		
5.	Dlouhodobé přijaté zálohy	096		
6.	Vydané dluhopisy	097		
7.	Dlouhodobé směny k úhradě	098		
8.	Dohadné účty pasivní	099		
9.	Jiné závazky	100	405	
10.	Odloučený daňový závazek	101		

Označení	PASIVA	Číslo řádku	Stav v běžném účetním období	Stav v minulém účetním období
a	b	c	5	6
B. III.	Krátkodobé závazky (ř. 103 až 113)	103	4878	4408
B. III. 1.	Závazky z obchodních vztahů	103	4224	3977
2.	Závazky - ovládející a řídicí osoba	104		
3.	Závazky - podstatný vliv	105		
4.	Závazky ke společníkům, členům družstva a účastníkům sdružení	106	63	65
5.	Závazky k zaměstnancům	107	213	155
6.	Závazky za sociálního zabezpečení a zdravotního pojištění	108	141	98
7.	SNP - daňové závazky a dotace	109	44	81
8.	Krátkodobě přijaté zálohy	110	9	
9.	Vydané dluhopisy	111		
10.	Dohadné účty pasivní	112		
11.	Jiné závazky	113	284	35
B. IV.	Bankovní úvěry a výpomoci (ř. 115 až 117)	114	2108	
B. IV. 1.	Bankovní úvěry dlouhodobé	115		
2.	Krátkodobé bankovní úvěry	116	2108	
3.	Krátkodobé finanční výpomoci	117		
C. I.	Časové rozlišení (ř. 119 + 120)	118	7	2
C. I. 1.	Výnosy přístřích období	119	7	2
2.	Výnosy přístřích období	120		

Sešláveno dne:

28.3.2014

Právní forma účetní jednotky:

společnost s ručením omezeným

Předmět podnikání účetní jednotky:

instalace a opravy elektrických strojů a přístrojů

Podpisový záznam:



Minimální závazný výčet informací
podle vyhlášky č. 500/2002 Sb.
ve znění pozdějších předpisů

VÝKAZ ZISKU A ZTRÁTY
v plném rozsahu
k 31.12.2013
(v celých tisících Kč)

Jméno a příjmení, evidenční číslo nebo
jiný název účetní jednotky
DEVELOP MOST s.r.o.

Státní identifikační číslo právnické a
fyzické osobnosti IČO
Zdaňkové identifikační číslo DIČ
434 01 Most

IČ
28715619

Označení a	TEXT b	Číslo řádku c	Skutečnost v účetním období	
			běžným 1	minulým 2
I.	Tržby ze prodej zboží	01	5100	4805
A.	Náklady vynaložené na prodané zboží	02	3027	3554
+	Obchodní marže (ř. 01 - 02)	03	1243	1241
B.	Výkony (ř. 03 až 07)	04	17417	18608
B. 1.	Tržby ze prodej vlastních výrobků a služeb	05	17417	18608
2.	Změna stavu zásob vlastní činnosti	06		
3.	Aktivace	07		
B.	Výsonové spřežba (ř. 06 + 10)	08	14429	15377
B. 1.	Společná materiálu a energie	09	5281	6404
B. 2.	Služby	10	9148	8973
+	Přidaná hodnota (ř. 03 + 04 - 09)	11	4231	4472
C.	Daňové náklady (ř. 13 až 16)	12	4288	5891
C. 1.	Mzdové náklady	13	3160	2888
C. 2.	Daňové odvody na sociální zabezpečení a zdravotní pojištění	14		
C. 3.	Náklady na sociální zabezpečení a zdravotní pojištění	15	1127	1000
C. 4.	Sociální náklady	16		3
D.	Daň z poplatky	17	20	22
E.	Odpisy dlouhodobého nehmotného a hmotného majetku	18	292	92
B.	Tržby z prodeje dlouhodobého majetku a materiálu (ř. 20 + 21)	19	70	
B. 1.	Tržby z prodeje dlouhodobého majetku	20	70	
B. 2.	Tržby z prodeje materiálu	21		
F.	Zůstatková cena prodaného dlouhodobého majetku a materiálu (ř. 23 + 24)	22	71	
F. 1.	Zůstatková cena prodaného dlouhodobého majetku	23	71	
F. 2.	Prodány materiál	24		
G.	Změna stavu rezerv a opravných položek v provozní činnosti a komplexních nákladů příštích období (+/-)	25		
H.	Daňové provázání výnosy	26	314	460
H.	Daňové provázání náklady	27	227	345
V.	Převod provozních výnosů	28		
I.	Převod provozních nákladů	29		
+	Provozní výsledek hospodaření (ř. 11 - 12 - 17 - 18 + 19 - 22 - (+/-) 25) + 26 - 27 + (-) 28 - (-) 29)	30	-283	481

Číslo řádku	TEXT	Číslo řádku	Skupina v účetním období	
			oktávám	minulém
a	b	c	1	2
VI.	Tržby z prodeje cenných papírů a podílů	31		
J.	Prodeje cenné papíry a podíly	32		
VI.	Výnosy z dlouhodobého finančního majetku (ř. 34 až 36)	33		
VI. 1.	Výnosy z podílů v ovládaných a řízených osobách a v účetních jednotkách pod podstatným vlivem	34		
VI. 2.	Výnosy z ostatních dlouhodobých cenných papírů a podílů	35		
VI. 3.	Výnosy z ostatního dlouhodobého finančního majetku	36		
VII.	Výnosy z krátkodobého finančního majetku	37		
K.	Náklady z finančního majetku	38		
IX.	Výnosy z přecenění cenných papírů a derivátů	39		
L.	Náklady z přecenění cenných papírů a derivátů	40		
M.	Změna stavu rezerv a opravných položek ve finanční oblasti (+/-)	41		
X.	Výnosové úroky	42		
N.	Nákladové úroky	43	35	
XI.	Ostatní finanční výnosy	44		12
O.	Ostatní finanční náklady	45	26	26
XII.	Převod finančních výnosů	46		
P.	Převod finančních nákladů	47		
+	Výsledný výsledek hospodaření (ř. 31 - 32 + 33 + 37 - 38 + 39 - 40 - (+/-41) + 42 - 43 + 44 - 45 + (-46) - (-47)	48	-61	-14
Q.	Daň z příjmů ze běžnou činnosti (ř. 50 + 51)	49		107
Q. 1.	- splatná	50		107
Q. 2.	- odložena	51		
-	Výsledek hospodaření ze běžnou činnosti (ř. 30 + 48 - 49)	52	-344	360
XIII.	Mimořádné výnosy	53		
R.	Mimořádné náklady	54		
S.	Daň z příjmů z mimořádné činnosti (ř. 56 + 57)	55		
S. 1.	- splatná	56		
S. 2.	- odložena	57		
+	Mimořádný výsledek hospodaření (ř. 53 - 54 - 55)	58		
W.	Převod podílu na výsledku hospodaření společníků (+/-)	59		
***	Výsledek hospodaření za účetní období (+/-) (ř. 52 + 58 - 59)	60	-344	360
****	Výsledek hospodaření před zdaněním (+/-) (ř. 30 + 48 + 53 - 54)	61	-344	467

Sestaveno dne:

26.3.2014

Právní forma účetní jednotky:

společnost s ručením omezeným

Pracovní podnikání účetní jednotky:

instalace a opravy elektrických strojů a přístrojů

Podpisový záznam:

Mnimální závazný výčet informací
podle vyhlášky č. 500/2002 Sb.,
ve znění pozdějších předpisů

ROZVAHA
v plném rozsahu
k 31.12.2014
(v celých tisících Kč)

Jméno a příjmení, obchodní firma nebo jiný
název účetní jednotky
DEVELOP MOST s.r.o.

Sídlo nebo bydliště účetní jednotky a místo
podnikání (pokud se od bydliště
Zdeňka Fibicha 2825/47
434 01 Most

IČ
28715519

Označení a	AKTIVA b	Číslo řádku c	Běžné účetní období			Minulé úč. období
			Brutto 1	Korekce 2	Netto 3	Netto 4
	AKTIVA CELKEM (ř. 02 + 03 + 31 + 83) = ř. 67	001	13849	-2197	11652	7962
A.	Pohledávky za upsaný základní kapitál	002				
B.	Dlouhodobý majetek (ř. 04 + 13 + 23)	003	5261	-2197	3064	912
B. I.	Dlouhodobý nehmotný majetek (ř. 05 až 12)	004				
B. I. 1.	Zřizovací výdaje	005				
2.	Nehmotné výsledky výzkumu a vývoje	006				
3.	Software	007				
4.	Ocenitelná práva	008				
5.	Goodwill (+/-)	009				
6.	Jiný dlouhodobý nehmotný majetek	010				
7.	Nedokončený dlouhodobý nehmotný majetek	011				
8.	Poskytnuté zálohy na dlouhodobý nehmotný majetek	012				
B. II.	Dlouhodobý hmotný majetek (ř. 14 až 22)	013	5261	-2197	3064	912
B. II. 1.	Pozemky	014				
2.	Stavby	015				
3.	Samostatné movité věci a soubory movitých věcí	016	5261	-2197	3064	912
4.	Pěstičské celky trvalých porostů	017				
5.	Základní stádo a tažná zvířata	018				
6.	Jiný dlouhodobý hmotný majetek	019				
7.	Nedokončený dlouhodobý hmotný majetek	020				
8.	Poskytnuté zálohy na dlouhodobý hmotný majetek	021				
9.	Oceňovací rozdíl k nabytému majetku (+/-)	022				
B. III.	Dlouhodobý finanční majetek (ř. 24 až 30)	023				
B. III. 1.	Podíly v ovládaných a řízených osobách	024				
2.	Podíly v účetních jednotkách pod podstatným vlivem	025				
3.	Ostatní dlouhodobé cenné papíry a podíly	026				
4.	Půjčky a úvěry - ovládející a řídicí osoba, podstatný vliv	027				
5.	Jiný dlouhodobý finanční majetek	028				
6.	Pořizovaný dlouhodobý finanční majetek	029				
7.	Poskytnuté zálohy na dlouhodobý finanční majetek	030				

Označení a	AKTIVA b	Číslo řádku c	Běžné účetní období			Minulé úč. období
			Brutto 1	Korekce 2	Netto 3	Netto 4
C.	Oběžná aktiva (ř. 32 + 39 + 48 + 58)	031	7403		7403	6683
C. I.	Zásoby (ř. 33 až 38)	032	3163		3163	2592
C. I. 1.	Materiál	033				
2.	Nedokončená výroba a polotovary	034				
3.	Výrobky	035				
4.	Zvířata	036				
5.	Zboží	037	3163		3163	2592
6.	Poskytnuté zálohy na zásoby	038				
C. II.	Dlouhodobé pohledávky (ř. 40 až 47)	039				
C. II. 1.	Pohledávky z obchodních vztahů	040				
2.	Pohledávky - ovládací a řídicí osoba	041				
3.	Pohledávky - podstatný vliv	042				
4.	Pohledávky za společníky, členy družstva a za účastníky sdružení	043				
5.	Dlouhodobé poskytnuté zálohy	044				
6.	Dohadné účty aktivní	045				
7.	Jiné pohledávky	046				
8.	Odloužená daňová pohledávka	047				
C. III.	Krátkodobé pohledávky (ř. 48 až 57)	048	4228		4228	4083
C. III. 1.	Pohledávky z obchodních vztahů	049	4045		4045	3696
2.	Pohledávky - ovládací a řídicí osoba	050				
3.	Pohledávky - podstatný vliv	051				
4.	Pohledávky za společníky, členy družstva a za účastníky sdružení	052				
5.	Sociální zabezpečení a zdravotní pojištění	053				
6.	Stát - daňové pohledávky	054	124		124	375
7.	Krátkodobé poskytnuté zálohy	055	39		39	12
8.	Dohadné účty aktivní	056				
9.	Jiné pohledávky	057	20		20	
C. IV.	Krátkodobý finanční majetek (ř. 58 až 62)	058	12		12	8
C. IV. 1.	Peníze	059	12		12	8
2.	Účty v bankách	060				
3.	Krátkodobé cenné papíry a podíly	061				
4.	Požizovaný krátkodobý finanční majetek	062				
D. I.	Časové rozlišení (ř. 64 až 66)	063	1185		1185	367
D. I. 1.	Náklady příštích období	064	1170		1170	348
2.	Komplexní náklady příštích období	065				
3.	Příjmy příštích období	066	15		15	19

Označení	PASIVA	Číslo řádku	Stav v běžném účetním období	Stav v minulém účetním období
a	b	c	5	6
	PASIVA CELKEM (f. 66 + 85 + 118) = f. 001	067	11652	7962
A.	Vlastní kapitál (f. 69 + 73 + 78 + 81 + 84)	068	-1444	466
A. I.	Základní kapitál (f. 70 až 72)	069	200	200
A. I. 1.	Základní kapitál	070	200	200
2.	Vlastní akcie a vlastní obchodní podíly (-)	071		
3.	Změny základního kapitálu (+/-)	072		
A. II.	Kapitálové fondy (f. 74 až 77)	073		
A. II. 1.	Emisní úžio	074		
2.	Ostatní kapitálové fondy	075		
3.	Oceňovací rozdíly z přecenění majetku a závazků (+/-)	076		
4.	Oceňovací rozdíly z přecenění při přeměnách (+/-)	077		
A. III.	Rezervní fondy, nedělitelný fond a ostatní fondy ze zisku (f. 79 + 80)	078	20	20
A. III. 1.	Zákonný rezervní fond / Nedělitelný fond	079	20	20
2.	Statutární a ostatní fondy	080		
A. IV.	Výsledek hospodaření minulých let (f. 82 + 83)	081	246	590
A. IV. 1.	Nerozdělený zisk minulých let	082	246	590
2.	Neuhrazená ztráta minulých let (-)	083		
A. V.	Výsledek hospodaření běžného účetního období (f. 01 - 69 - 73 - 78 - 81 - 85 - 118) = f. 60 výkazu zisku a ztráty v plném rozsahu	084	-1910	-344
B.	Cizí zdroje (f. 86 + 91 + 102 + 114)	085	12952	7489
B. I.	Rezervy (f. 87 až 90)	086		
B. I. 1.	Rezervy podle zvláštních právních předpisů	087		
2.	Rezerva na důchody a podobné závazky	088		
3.	Rezerva na daň z příjmů	089		
4.	Ostatní rezervy	090		
B. II.	Dlouhodobé závazky (f. 92 až 101)	091	103	405
B. II. 1.	Závazky z obchodních vztahů	092		
2.	Závazky - ovládací a řídicí osoba	093		
3.	Závazky - podstatný vliv	094		
4.	Závazky ke společníkům, členům družstva a k účastníkům sdružení	095		
5.	Dlouhodobé přijaté zálohy	096		
6.	Vydané dluhopisy	097		
7.	Dlouhodobé směnky k úhradě	098		
8.	Dohadné účty pasivní	099		
9.	Jiné závazky	100	103	405
10.	Odloužený daňový závazek	101		

Označení	PASIVA	Číslo řádku	Stav v běžném účetním období	Stav v minulém účetním období
a	b	c	5	6
B. III.	Krátkodobé závazky (ř. 103 až 113)	102	10031	4978
B. III. 1.	Závazky z obchodních vztahů	103	9226	4224
2.	Závazky - ovládací a řídicí osoba	104		
3.	Závazky - podstatný vliv	105		
4.	Závazky ke společníkům, členům družstva a účastníkům sdružení	106	63	63
5.	Závazky k zaměstnancům	107	196	213
6.	Závazky ze sociálního zabezpečení a zdravotního pojištění	108	129	141
7.	Stát - daňové závazky a dotace	109	38	44
8.	Krátkodobé přijaté zálohy	110	65	9
9.	Vydané dluhopisy	111		
10.	Dohadné účty pasivní	112		
11.	Jiné závazky	113	314	284
B. IV.	Bankovní úvěry a výpomoci (ř. 115 až 117)	114	2818	2106
B. IV. 1.	Bankovní úvěry dlouhodobé	115		
2.	Krátkodobé bankovní úvěry	116	2818	2106
3.	Krátkodobé finanční výpomoci	117		
C. I.	Časové rozlišení (ř. 119 + 120)	118	144	7
C. I. 1.	Výdaje příštích období	119	144	7
2.	Výnosy příštích období	120		

Sestaveno dne: 24.6.15
Právní forma účetní jednotky: společnost s ručením omezeným
Předmět podnikání účetní jednotky: instalace a opravy elektrických strojů a přístrojů
Podpisový záznam:



Minimální závazný výčet informací
podle vyhlášky č. 500/2002 Sb.,
ve znění pozdějších předpisů

VÝKAZ ZISKU A ZTRÁTY
v plném rozsahu
k 31.12.2014
(v celých tisících Kč)

Jméno a příjmení, obchodní firma nebo
jiný název účetní jednotky
DEVELOP MOST s.r.o.

Sídlo nebo bydliště účetní jednotky a
místo podnikání (IČ-Ú) se od bydliště
Zdeňka Fibicha 2825/47
434 01 Most

IC
28715519

Označení a	TEXT b	Číslo řádku c	Skutečnost v účetním období	
			běžném 1	minulém 2
I.	Tržby za prodej zboží	01	8634	5100
A.	Náklady vynaložené na prodané zboží	02	7244	3857
+	Obchodní marže (ř. 01 - 02)	03	1390	1243
II.	Výkony (ř. 05 až 07)	04	17770	17417
II. 1.	Tržby za prodej vlastních výrobků a služeb	05	17770	17417
2.	Změna stavu zásob vlastní činnosti	06		
3.	Aktivace	07		
B.	Výkonová spotřeba (ř. 09 + 10)	08	14463	14429
B. 1.	Spotřeba materiálu a energie	09	6117	5281
B. 2.	Služby	10	8346	9148
+	Přidaná hodnota (ř. 03 + 04 - 08)	11	4697	4231
C.	Osobní náklady (ř. 13 až 16)	12	4809	4288
C. 1.	Mzdové náklady	13	3525	3160
C. 2.	Odměny členům orgánů společnosti a družstva	14		
C. 3.	Náklady na sociální zabezpečení a zdravotní pojištění	15	1284	1127
C. 4.	Sociální náklady	16		1
D.	Daně a poplatky	17	21	20
E.	Odpisy dlouhodobého nehmotného a hmotného majetku	18	1663	292
III.	Tržby z prodeje dlouhodobého majetku a materiálu (ř. 20 + 21)	19	30	70
III. 1.	Tržby z prodeje dlouhodobého majetku	20		70
III. 2.	Tržby z prodeje materiálu	21	30	
F.	Zůstatková cena prodaného dlouhodobého majetku a materiálu (ř. 23 + 24)	22	9	71
F. 1.	Zůstatková cena prodaného dlouhodobého majetku	23		71
F. 2.	Prodaný materiál	24	9	
G.	Změna stavu rezerv a opravných položek v provozní oblasti a komplexních nákladů příštích období (+/-)	25		
IV.	Ostatní provozní výnosy	26	246	314
H.	Ostatní provozní náklady	27	178	227
V.	Převod provozních výnosů	28		
I.	Převod provozních nákladů	29		
*	Provozní výsledek hospodaření (ř. 11 - 12 - 17 - 18 + 19 - 22 - (+/-)25 + 26 - 27+ (-28) - (-29)	30	-1707	-283

Označení a	TEXT b	Číslo řádku c	Skutečnost v účetním období	
			běžném 1	minulém 2
VI.	Tržby z prodeje cenných papírů a podílů	31		
J.	Prodané cenné papíry a podíly	32		
VII.	Výnosy z dlouhodobého finančního majetku (ř. 34 až 36)	33		
VII. 1.	Výnosy z podílů v ovládaných a řízených osobách a v účetních jednotkách pod podstatným vlivem	34		
VII. 2.	Výnosy z ostatních dlouhodobých cenných papírů a podílů	35		
VII. 3.	Výnosy z ostatního dlouhodobého finančního majetku	36		
VIII.	Výnosy z krátkodobého finančního majetku	37		
K.	Náklady z finančního majetku	38		
IX.	Výnosy z přecenění cenných papírů a derivátů	39		
L.	Náklady z přecenění cenných papírů a derivátů	40		
M.	Změna stavu rezerv a opravných položek ve finanční oblasti (+/-)	41		
X.	Výnosové úroky	42		
N.	Nákladové úroky	43	173	35
XI.	Ostatní finanční výnosy	44		
O.	Ostatní finanční náklady	45	30	26
XII.	Převod finančních výnosů	46		
P.	Převod finančních nákladů	47		
*	Finanční výsledek hospodaření (ř. 31 - 32 + 33 + 37 - 38 + 39 - 40 - (+/-) 41 + 42 - 43 + 44 - 45 + (-46) - (-47))	48	-203	-61
Q.	Daň z příjmů za běžnou činnost (ř. 50 + 51)	49		
Q. 1.	- splatná	50		
Q. 2.	- odložená	51		
**	Výsledek hospodaření za běžnou činnost (ř. 30 + 48 - 49)	52	-1910	-344
XIII.	Mimořádné výnosy	53		
R.	Mimořádné náklady	54		
S.	Daň z příjmů z mimořádné činnosti (ř. 56 + 57)	55		
S. 1.	- splatná	56		
S. 2.	- odložená	57		
*	Mimořádný výsledek hospodaření (ř. 53 - 54 - 55)	58		
W.	Převod podílu na výsledku hospodaření společníkům (+/-)	59		
***	Výsledek hospodaření za účetní období (+/-) (ř. 52 + 58 - 59)	60	-1910	-344
****	Výsledek hospodaření před zdaněním (+/-) (ř. 30 + 48 + 53 - 54)	61	-1910	-344

Sestaveno dne:

24.6.15

Právní forma účetní jednotky:

společnost s ručením omezeným

Předmět podnikání účetní jednotky:

instalace a opravy elektrických strojů a přístrojů

Podpisový záznam:

Minimální závazný výčet informací
podle vyhlášky č. 500/2002 Sb.,
ve znění pozdějších předpisů

ROZVAHA
v plném rozsahu
k 31.12.2015
(v celých tisících Kč)

Jméno a příjmení, obchodní firma nebo jiný
název účetní jednotky
DEVELOP MOST s.r.o.

IČ
28715519

Sídlo nebo bydliště účetní jednotky a místo
podnikání IČI-I se od bydliště
Zdeňka Fibicha 2825/47
434 01 Most

Označení a	AKTIVA b	Číslo řádku c	Běžné účetní období			Minulé úč. období
			Brutto 1	Korekce 2	Netto 3	Netto 4
	AKTIVA CELKEM (ř. 02 + 03 + 31 + 63) = ř. 67	001	18670	-3872	14998	11652
A.	Pohledávky za upsaný základní kapitál	002				
B.	Dlouhodobý majetek (ř. 04 + 13 + 23)	003	7832	-3872	3960	3064
B. I.	Dlouhodobý nehmotný majetek (ř. 05 až 12)	004				
B. I. 1.	Zřizovací výdaje	005				
2.	Nehmotné výsledky výzkumu a vývoje	006				
3.	Software	007				
4.	Ocenitelná práva	008				
5.	Goodwill (+/-)	009				
6.	Jiný dlouhodobý nehmotný majetek	010				
7.	Nedokončený dlouhodobý nehmotný majetek	011				
8.	Poskytnuté zálohy na dlouhodobý nehmotný majetek	012				
B. II.	Dlouhodobý hmotný majetek (ř. 14 až 22)	013	7832	-3872	3960	3064
B. II. 1.	Pozemky	014				
2.	Stavby	015				
3.	Samostatné movité věci a soubory movitých věcí	016	7832	-3872	3960	3064
4.	Pěstební celky trvalých porostů	017				
5.	Základní stádo a tažná zvířata	018				
6.	Jiný dlouhodobý hmotný majetek	019				
7.	Nedokončený dlouhodobý hmotný majetek	020				
8.	Poskytnuté zálohy na dlouhodobý hmotný majetek	021				
9.	Oceňovací rozdíl k nabytému majetku (+/-)	022				
B. III.	Dlouhodobý finanční majetek (ř. 24 až 30)	023				
B. III. 1.	Podíly v ovládaných a řízených osobách	024				
2.	Podíly v účetních jednotkách pod podstatným vlivem	025				
3.	Ostatní dlouhodobé cenné papíry a podíly	026				
4.	Půjčky a úvěry - ovládací a řídicí osoba, podstatný vliv	027				
5.	Jiný dlouhodobý finanční majetek	028				
6.	Porizovaný dlouhodobý finanční majetek	029				
7.	Poskytnuté zálohy na dlouhodobý finanční majetek	030				

Označení a	AKTIVA b	Číslo řádku c	Běžné účetní období			Minulé úč. období
			Brutto 1	Korekce 2	Netto 3	Netto 4
C.	Oběžná aktiva (f. 32 + 39 + 48 + 58)	031	9276		9276	7403
C. I.	Zásoby (f. 33 až 38)	032	5447		5447	3163
C. I. 1.	Materiál	033				
2.	Nedokončená výroba a polotovary	034				
3.	Výrobky	035				
4.	Zvířata	036				
5.	Zboží	037	5447		5447	3163
6.	Poskytnuté zálohy na zásoby	038				
C. II.	Dlouhodobé pohledávky (f. 40 až 47)	039				
C. II. 1.	Pohledávky z obchodních vztahů	040				
2.	Pohledávky - ovládalci a řídicí osoba	041				
3.	Pohledávky - podstatný vliv	042				
4.	Pohledávky za společníky, členy družstva a za účastníky sdružení	043				
5.	Dlouhodobé poskytnuté zálohy	044				
6.	Dohadné účty aktivní	045				
7.	Jiné pohledávky	046				
8.	Odložená daňová pohledávka	047				
C. III.	Krátkodobé pohledávky (f. 49 až 57)	048	3809		3809	4228
C. III. 1.	Pohledávky z obchodních vztahů	049	3718		3718	4045
2.	Pohledávky - ovládalci a řídicí osoba	050				
3.	Pohledávky - podstatný vliv	051				
4.	Pohledávky za společníky, členy družstva a za účastníky sdružení	052				
5.	Sociální zabezpečení a zdravotní pojištění	053				
6.	Stát - daňové pohledávky	054	44		44	124
7.	Krátkodobé poskytnuté zálohy	055	40		40	39
8.	Dohadné účty aktivní	056				
9.	Jiné pohledávky	057	7		7	20
C. IV.	Krátkodobý finanční majetek (f. 59 až 62)	058	20		20	12
C. IV. 1.	Peníze	059	16		16	12
2.	Účty v bankách	060	4		4	
3.	Krátkodobé cenné papíry a podíly	061				
4.	Požizovaný krátkodobý finanční majetek	062				
D. I.	Časové rozlišení (f. 64 až 66)	063	1762		1762	1185
D. I. 1.	Náklady příštích období	064	1667		1667	1170
2.	Komplexní náklady příštích období	065				
3.	Příjmy příštích období	066	95		95	15

Označení a	PASIVA b	Číslo řádku c	Stav v běžném účetním období 5	Stav v minulém účetním období 6
	PASIVA CELKEM (ř. 68 + 85 + 118) = ř. 001	067	14998	11652
A.	Vlastní kapitál (ř. 69 + 73 + 78 + 81 + 84)	068	-898	-1444
A. I.	Základní kapitál (ř. 70 až 72)	069	200	200
A. I. 1.	Základní kapitál	070	200	200
2.	Vlastní akcie a vlastní obchodní podíly (-)	071		
3.	Změny základního kapitálu (+/-)	072		
A. II.	Kapitálové fondy (ř. 74 až 77)	073		
A. II. 1.	Emisní šzlo	074		
2.	Ostatní kapitálové fondy	075		
3.	Oceňovací rozdíly z přecenění majetku a závazků (+/-)	076		
4.	Oceňovací rozdíly z přecenění při přeměnách (+/-)	077		
A. III.	Rezervní fondy, nedělitelný fond a ostatní fondy ze zisku (ř. 79 + 80)	078	20	20
A. III. 1.	Zákonný rezervní fond / Nedělitelný fond	079	20	20
2.	Statutární a ostatní fondy	080		
A. IV.	Výsledek hospodaření minulých let (ř. 82 + 83)	081	-1664	246
A. IV. 1.	Nerозdělený zisk minulých let	082		246
2.	Neuhrazená ztráta minulých let (-)	083	-1664	
A. V.	Výsledek hospodaření běžného účetního období (ř. 01 - 69 - 73 - 78 - 81 - 85 - 118) = ř. 60 výkazu zisku a ztráty v plném rozsahu	084	546	-1910
B.	Cizí zdroje (ř. 86 + 91 + 102 + 114)	085	15860	12952
B. I.	Rezervy (ř. 87 až 90)	086		
B. I. 1.	Rezervy podle zvláštních právních předpisů	087		
2.	Rezerva na důchody a podobné závazky	088		
3.	Rezerva na daň z příjmů	089		
4.	Ostatní rezervy	090		
B. II.	Dlouhodobé závazky (ř. 92 až 101)	091	5	103
B. II. 1.	Závazky z obchodních vztahů	092		
2.	Závazky - ovládací a řídicí osoba	093		
3.	Závazky - podstatný vliv	094		
4.	Závazky ke společníkům, členům družstva a k účastníkům sdružení	095		
5.	Dlouhodobé přijaté zálohy	096		
6.	Vydané dluhopisy	097		
7.	Dlouhodobé směnky k úhradě	098		
8.	Dohadné účty pasivní	099		
9.	Jiné závazky	100	5	103
10.	Odložený daňový závazek	101		

Označení	PASIVA	Číslo řádku	Stav v běžném účetním období	Stav v minulém účetním období
a	b	c	5	6
B. III.	Krátkodobé závazky (f. 103 až 113)	102	12996	10031
B. III. 1.	Závazky z obchodních vztahů	103	10973	9226
2.	Závazky - ovládací a řídicí osoba	104		
3.	Závazky - podstatný vliv	105		
4.	Závazky ke společníkům, členům družstva a účastníkům sdružení	106		63
5.	Závazky k zaměstnancům	107	235	196
6.	Závazky ze sociálního zabezpečení a zdravotního pojištění	108	155	129
7.	Stát - daňové závazky a dotace	109	47	36
8.	Krátkodobé přijaté zálohy	110	266	65
9.	Vydané dluhopisy	111		
10.	Dohadné účty pasivní	112	32	
11.	Jiné závazky	113	1288	314
B. IV.	Bankovní úvěry a výpomoci (f. 115 až 117)	114	2859	2818
B. IV. 1.	Bankovní úvěry dlouhodobé	115		
2.	Krátkodobé bankovní úvěry	116	2859	2818
3.	Krátkodobé finanční výpomoci	117		
C. I.	Časové rozlišení (f. 119 + 120)	118	36	144
C. I. 1.	Výdaje příštích období	119	36	144
2.	Výnosy příštích období	120		

Sestaveno dne: 31.5.16

Právní forma účetní jednotky: společnost s ručením omezeným

Předmět podnikání účetní jednotky: instalace a opravy elektrických strojů a přístrojů

Podpisový záznam:



Minimální závazný výčet informací
podle vyhlášky č. 500/2002 Sb.
ve znění pozdějších předpisů

VÝKAZ ZISKU A ZTRÁTY
v plném rozsahu
k 31.12.2015
(v celých tisících Kč)

Jméno a příjmení, obchodní firma nebo
jiný název účetní jednotky

DEVELOP MOST s.r.o.

IČ

28715519

Sídlo nebo bydliště účetní jednotky a
místo podnikání (IČI-E) se od bydliště
Zdeňka Fibicha 2825/47
434 01 Most

Označení a	TEXT b	Číslo řádku c	Skutečnost v účetním období	
			běžném 1	minulém 2
I.	Tržby za prodej zboží	01	9273	8634
A.	Náklady vynaložené na prodané zboží	02	7331	7244
+	Obchodní marže (ř. 01 - 02)	03	1942	1390
II.	Výkony (ř. 05 až 07)	04	20384	17770
II. 1.	Tržby za prodej vlastních výrobků a služeb	05	20384	17770
2.	Změna stavu zásob vlastní činnosti	06		
3.	Aktivace	07		
B.	Výkonová spotřeba (ř. 08 + 10)	08	14756	14463
B. 1.	Spotřeba materiálu a energie	09	7027	6117
B. 2.	Služby	10	7729	8346
+	Přidaná hodnota (ř. 03 + 04 - 08)	11	7570	4697
C.	Osobní náklady (ř. 13 až 16)	12	5046	4809
C. 1.	Mzdové náklady	13	3709	3525
C. 2.	Odměny členům orgánů společnosti a družstva	14		
C. 3.	Náklady na sociální zabezpečení a zdravotní pojištění	15	1336	1284
C. 4.	Sociální náklady	16	1	
D.	Daně a poplatky	17	27	21
E.	Odpisy dlouhodobého nehmotného a hmotného majetku	18	2001	1663
III.	Tržby z prodeje dlouhodobého majetku a materiálu (ř. 20 + 21)	19	966	30
III. 1.	Tržby z prodeje dlouhodobého majetku	20	964	
III. 2.	Tržby z prodeje materiálu	21	2	30
F.	Zůstatková cena prodaného dlouhodobého majetku a materiálu (ř. 23 + 24)	22	650	9
F. 1.	Zůstatková cena prodaného dlouhodobého majetku	23	650	
F. 2.	Prodaný materiál	24		9
G.	Změna stavu rezerv a opravných položek v provozní oblasti a komplexních nákladů příštích období (+/-)	25		
IV.	Ostatní provozní výnosy	26	132	246
H.	Ostatní provozní náklady	27	207	178
V.	Převod provozních výnosů	28		
I.	Převod provozních nákladů	29		
*	Provozní výsledek hospodaření (ř. 11 - 12 - 17 - 18 + 19 - 22 - (+/-)25 + 26 - 27+ (-28) - (-29))	30	737	-1707

Označení a	TEXT b	Číslo řádku c	Skutečnost v účetním období	
			běžném 1	minulém 2
VI.	Tržby z prodeje cenných papírů a podílů	31		
J.	Prodané cenné papíry a podíly	32		
VII.	Výnosy z dlouhodobého finančního majetku (ř. 34 až 36)	33		
VII. 1.	Výnosy z podílů v ovládaných a řízených osobách a v účetních jednotkách pod podstatným vlivem	34		
VII. 2.	Výnosy z ostatních dlouhodobých cenných papírů a podílů	35		
VII. 3.	Výnosy z ostatního dlouhodobého finančního majetku	36		
VIII.	Výnosy z krátkodobého finančního majetku	37		
K.	Náklady z finančního majetku	38		
IX.	Výnosy z přecenění cenných papírů a derivátů	39		
L.	Náklady z přecenění cenných papírů a derivátů	40		
M.	Změna stavu rezerv a opravných položek ve finanční oblasti (+/-)	41		
X.	Výnosové úroky	42		
N.	Nákladové úroky	43	160	173
XI.	Ostatní finanční výnosy	44		
O.	Ostatní finanční náklady	45	31	30
XII.	Převod finančních výnosů	46		
P.	Převod finančních nákladů	47		
*	Finanční výsledek hospodaření (ř. 31 - 32 + 33 + 37 - 38 + 39 - 40 - (+/-41) + 42 - 43 + 44 - 45 + (-46) - (-47))	48	-191	-203
Q.	Daň z příjmů za běžnou činnost (ř. 50 + 51)	49		
Q. 1.	- splatná	50		
Q. 2.	- odložená	51		
**	Výsledek hospodaření za běžnou činnost (ř. 30 + 48 - 49)	52	546	-1910
XIII.	Mimořádné výnosy	53		
R.	Mimořádné náklady	54		
S.	Daň z příjmů z mimořádné činnosti (ř. 56 + 57)	55		
S. 1.	- splatná	56		
S. 2.	- odložená	57		
*	Mimořádný výsledek hospodaření (ř. 53 - 54 - 55)	58		
W.	Převod podílu na výsledku hospodaření společníkům (+/-)	59		
***	Výsledek hospodaření za účetní období (+/-) (ř. 52 + 58 - 59)	60	546	-1910
****	Výsledek hospodaření před zdaněním (+/-) (ř. 30 + 48 + 53 - 54)	61	546	-1910

Sestaveno dne:

31.5.16

Právní forma účetní jednotky:

společnost s ručením omezeným

Předmět podnikání účetní jednotky:

instalace a opravy elektrických strojů a přístrojů

Podpisový záznam:

ROZVAHA

ve zkráceném rozsahu
ke dni 31.12.2016

(v celých tisících Kč)

IČO
2 8 7 1 5 5 1 9

Název a sídlo účetní jednotky
DEVELOP MOST s.r.o.

Zdeňka Fibicha 2825/47
MOST
43401

a	AKTIVA b	Číslo řádku c	Běžné účetní období			Mínulé úč. období
			Brutto 1	Korekce 2	Netto 3	Netto 4
	AKTIVA CELKEM (A. + B. + C. + D.)	001	25 177	5 943	19 234	14 998
A.	Pohledávky za upsaný základní kapitál	002	0	0	0	0
B.	Dlouhodobý majetek (B.I. + B.II. + B.III.)	003	12 466	5 942	6 524	3 960
B.I.	Dlouhodobý nehmotný majetek	004	948	0	948	0
B.II.	Dlouhodobý hmotný majetek	005	11 518	5 942	5 576	3 960
B.III.	Dlouhodobý finanční majetek	006	0	0	0	0
C.	Oběžná aktiva (C.I. + C.II. + C.III. + C.IV.)	007	10 410	1	10 409	9 276
C.I.	Zásoby	008	5 715	0	5 715	5 447
C.II.	Pohledávky (C.II.1 + C.II.2)	009	4 671	1	4 670	3 809
1.	Dlouhodobé pohledávky	010	0	0	0	0
2.	Krátkodobé pohledávky	011	4 671	1	4 670	3 809
C.III.	Krátkodobý finanční majetek	012	0	0	0	0
C.IV.	Peněžní prostředky	013	24	0	24	20
D.	Časové rozlišení aktiv	014	2 301	0	2 301	1 762
Označení a	PASIVA b	Číslo řádku c	Stav v běžném účet. Období		Stav v minulém účet. Období	
	PASIVA CELKEM (A. + B. + C. + D.)	015	19 234		14 998	
A.	Vlastní kapitál (A.I. + A.II. + A.III. + A.IV. + A.V. + A.VI.)	016	-667		-898	
A.I.	Základní kapitál	017	200		200	
A.II.	Ážio a kapitálové fondy	018	0		0	
A.III.	Fondy ze zisku	019	20		20	
A.IV.	Výsledek hospodaření minulých let	020	-1 118		-1 664	
A.V.	Výsledek hospodaření běžného účetního období	021	231		546	
A.VI.	Rozhodnuto o zálohové výplatě podílu na zisku	022	0		0	
B. + C.	Cizí zdroje	023	19 895		15 860	
B.	Rezervy	024	0		0	
C.	Závazky (C.I. + C.II.)	025	19 895		15 860	
C.I.	Dlouhodobé závazky	026	615		5	
C.II.	Krátkodobé závazky	027	19 280		15 855	
D.	Časové rozlišení pasiv	028	6		36	

Sestaveno dne: 6. 6. 2017

Právní forma účetní jednotky: **SPOLEČNOST S RUČENÍM OMEZENÝM**
Předmět podnikání účetní jednotky: **opravy elektrických strojů**
Podpisový záznam:

VÝKAZ ZISKU A ZTRÁTY, druhové členění

v plném rozsahu

ke dni 31.12.2016

(v celých tisících Kč)

IČO
2 8 7 1 5 5 1 9

Název a sídlo účetní jednotky

DEVELOP MOST s.r.o.

Ždeňka Fibicha 2825/47

MOST

43401

Označení a	TEXT b	Číslo řádku c	Skutečnost v účetním období	
			běžném 1	minulém 2
I.	Tržby z prodeje výrobků a služeb	01	21 612	20 384
II.	Tržby za prodej zboží	02	6 902	9 273
A.	Výkonová spotřeba (součet A.1. až A.3.)	03	19 846	22 087
A. 1.	Náklady vynaložené na prodané zboží	04	5 414	7 331
2.	Spotřeba materiálu a energie	05	7 641	7 027
3.	Služby	06	6 791	7 729
B.	Změna stavu zásob vlastní činnosti (+/-)	07	0	0
C.	Aktivace (-)	08	0	0
D.	Osobní náklady (součet D.1. až D.2.)	09	5 661	5 046
D. 1.	Mzdové náklady	10	4 145	3 709
2.	Náklady na sociální zabezpečení, zdravotní pojištění a ostatní náklady	11	1 516	1 337
2.1.	Náklady na sociální zabezpečení a zdravotní pojištění	12	1 512	1 336
2.2.	Ostatní náklady	13	4	1
E.	Úpravy hodnot v provozní oblasti (součet E.1. až E.3.)	14	2 124	2 001
E. 1.	Úpravy hodnot dlouhodobého nehmotného a hmotného majetku	15	2 124	2 001
1.1.	Úpravy hodnot dlouhodobého nehmotného a hmotného majetku - trvalé	16	2 124	2 001
1.2.	Úpravy hodnot dlouhodobého nehmotného a hmotného majetku - dočasné	17	0	0
2.	Úpravy hodnot zásob	18	0	0
3.	Úpravy hodnot pohledávek	19	0	0
III.	Ostatní provozní výnosy (součet III.1 až III.3.)	20	32	1 098
1.	Tržby z prodaného dlouhodobého majetku	21	0	964
2.	Tržby z prodaného materiálu	22	19	2
3.	Jiné provozní výnosy	23	13	132
F.	Ostatní provozní náklady (součet F.1. až F.5.)	24	442	884
F. 1.	Zůstatková cena prodaného dlouhodobého majetku	25	0	650
2.	Zůstatková cena prodaného materiálu	26	0	0
3.	Daně a poplatky	27	26	27
4.	Rezervy v provozní oblasti a komplexní náklady příštích období	28	1	0
5.	Jiné provozní náklady	29	415	207
*	Provozní výsledek hospodaření (+/-)	30	473	737

IČ: 28715519

Označení a	TEXT b	Číslo řádku c	Skutečnost v účetním období	
			běžném 1	minulém 2
IV.	Výnosy z dlouhodobého finančního majetku – podíly (součet IV. 1 + IV.2.)	31	0	0
1.	Výnosy z podílů – ovládaná nebo ovládající osoba	32	0	0
2.	Ostatní výnosy z podílů	33	0	0
G.	Náklady vynaložené na prodané podíly	34	0	0
V.	Výnosy z ostatního dlouhodobého finančního majetku (souč. V. 1 + V.2.)	35	0	0
1.	Výnosy z ostatního dlouhodobého finančního majetku - ovládající nebo ovládaná osoba	36	0	0
2.	Ostatní výnosy z ostatního dlouhodobého finančního majetku	37	0	0
H.	Náklady související s ostatním dlouhodobým finančním majetkem	38	0	0
VI.	Výnosové úroky a podobné výnosy (součet VI. 1 + VI.2.)	39	0	0
1.	Výnosové úroky a podobné výnosy – ovládaná nebo ovládající osoba	40	0	0
2.	Ostatní výnosové úroky a podobné výnosy	41	0	0
I.	Úpravy hodnot a rezervy ve finanční oblasti	42	0	0
J.	Nákladové úroky a podobné náklady (součet J.1 + J.2.)	43	206	160
J. 1.	Nákladové úroky a podobné náklady - ovládaná nebo ovládající osoba	44	0	0
2.	Ostatní nákladové úroky podobné náklady	45	206	160
VII.	Ostatní finanční výnosy	46	0	0
K.	Ostatní finanční náklady	47	36	31
*	Finanční výsledek hospodaření (+/-)	48	-242	-191
**	Výsledek hospodaření před zdaněním (+/-)	49	231	546
L.	Daň z příjmů (součet L. 1 + L.2.)	50	0	0
L. 1.	Daň z příjmů splatná	51	0	0
2.	Daň z příjmů odložená (+/-)	52	0	0
**	Výsledek hospodaření po zdanění (+/-)	53	231	546
M.	Převod podílu na výsledku hospodaření společníkům (+/-)	54	0	0
***	Výsledek hospodaření za účetní období (+/-)	55	231	546
	Čistý obrát za účetní období = I. + II. + III. + IV. + V. + VI. + VII.:	56	28 546	30 755

Sestaveno dne: 6.6.2017

Právní forma účetní jednotky: SPOLEČNOST S RUČENÍM OMEZENÝM

Předmět podnikání účetní jednotky: opravy elektrických strojů

Podpisový záznam:

ROZVAHA

ve zkráceném rozsahu
ke dni 31.12.2017

(v celých tisících Kč)

IČO
2 8 7 1 5 5 1 9

Název a sídlo účetní jednotky
DEVELOP MOST s.r.o.

Zdeňka Fibicha 2825/47
MOST
43401

Sestaveno dne: 31.5.2018

Právní forma účetní jednotky: SPOLEČNOST S RUČENÍM OMEZENÝM

Předmět podnikání účetní jednotky: instalace průmyslových strojů a zařízení

a	AKTIVA b	Číslo řádku c	Běžné účetní období			Minulé úč. období
			Brutto 1	Korekce 2	Netto 3	Netto 4
	AKTIVA CELKEM (A. + B. + C. + D.)	01	30 724	8 672	22 052	19 234
A.	Pohledávky za upsaný základní kapitál	02	0	0	0	0
B.	Dlouhodobý majetek (B.I. + B.II. + B.III.)	03	18 611	8 664	9 947	6 524
B.I.	Dlouhodobý nehmotný majetek	04	948	316	632	948
B.II.	Dlouhodobý hmotný majetek	14	17 663	8 348	9 315	5 576
B.III.	Dlouhodobý finanční majetek	27	0	0	0	0
C.	Oběžná aktiva (C.I. + C.II. + C.III. + C.IV.)	37	10 112	8	10 104	10 409
C.I.	Zásoby	38	5 027	0	5 027	5 715
C.II.	Pohledávky (C.II.1 + C.II.2)	46	5 056	8	5 048	4 670
1.	Dlouhodobé pohledávky	47	0	0	0	0
2.	Krátkodobé pohledávky	57	5 056	8	5 048	4 670
C.III.	Krátkodobý finanční majetek	68	0	0	0	0
C.IV.	Peněžní prostředky	71	29	0	29	24
D.	Časové rozlišení aktiv	74	2 001	0	2 001	2 301
Označení a	PASIVA b	Číslo řádku c	Stav v běžném účet. Období		Stav v minulém účet. Období	
	PASIVA CELKEM (A. + B. + C. + D.)	01	22 052		19 234	
A.	Vlastní kapitál (A.I. + A.II. + A.III. + A.IV. + A.V. + A.VI.)	02	517		-667	
A.I.	Základní kapitál	03	200		200	
A.II.	Ážio a kapitálové fondy	07	0		0	
A.III.	Fondy ze zisku	15	0		20	
A.IV.	Výsledek hospodaření minulých let	18	-866		-1 118	
A.V.	Výsledek hospodaření běžného účetního období	22	1 183		231	
A.VI.	Rozhodnuto o zálohové výplatě podílu na zisku	23	0		0	
B. + C.	Cizí zdroje	24	21 514		19 895	
B.	Rezervy	25	0		0	
C.	Závazky (C.I. + C.II.)	30	21 514		19 895	
C.I.	Dlouhodobé závazky	31	1 043		615	
C.II.	Krátkodobé závazky	46	20 471		19 280	
D.	Časové rozlišení pasiv	64	21		6	

Podpisový záznam:

VÝKAZ ZISKU A ZTRÁTY, druhové členění

v plném rozsahu

ke dni 31.12.2017

(v celých tisících Kč)

IČO
2 8 7 1 5 5 1 9

Název a sídlo účetní jednotky

DEVELOP MOST s.r.o.

Ždeňka Fibicha 2825/47

MOST

43401

Sestaveno dne: 31.5.2018

Právní forma účetní jednotky: SPOLEČNOST S RUČENÍM OMEZENÝM

Předmět podnikání účetní jednotky: instalace průmyslových strojů a zařízení

Označení a	TEXT b	Číslo řádku c	Skutečnost v účetním období	
			běžném 1	minulém 2
I.	Tržby z prodeje výrobků a služeb	01	24 070	21 612
II.	Tržby za prodej zboží	02	6 760	6 902
A.	Výkonová spotřeba (součet A.1. až A.3.)	03	20 684	19 846
A. 1.	Náklady vynaložené na prodané zboží	04	5 006	5 414
2.	Spotřeba materiálu a energie	05	9 122	7 641
3.	Služby	06	6 556	6 791
B.	Změna stavu zásob vlastní činnosti (+/-)	07	0	0
C.	Aktivace (-)	08	0	0
D.	Osobní náklady (součet D.1. až D.2.)	09	5 964	5 661
D. 1.	Mzdové náklady	10	4 347	4 145
2.	Náklady na sociální zabezpečení, zdravotní pojištění a ostatní náklady	11	1 617	1 516
2.1.	Náklady na sociální zabezpečení a zdravotní pojištění	12	1 614	1 512
2.2.	Ostatní náklady	13	3	4
E.	Úpravy hodnot v provozní oblasti (součet E.1. až E.3.)	14	2 970	2 124
E. 1.	Úpravy hodnot dlouhodobého nehmotného a hmotného majetku	15	2 970	2 124
1.1.	Úpravy hodnot dlouhodobého nehmotného a hmotného majetku - trvalé	16	2 970	2 124
1.2.	Úpravy hodnot dlouhodobého nehmotného a hmotného majetku - dočasné	17	0	0
2.	Úpravy hodnot zásob	18	0	0
3.	Úpravy hodnot pohledávek	19	0	0
III.	Ostatní provozní výnosy (součet III.1 až III.3.)	20	537	32
1.	Tržby z prodaného dlouhodobého majetku	21	93	0
2.	Tržby z prodaného materiálu	22	112	19
3.	Jiné provozní výnosy	23	332	13
F.	Ostatní provozní náklady (součet F.1. až F.5.)	24	338	442
F. 1.	Zůstatková cena prodaného dlouhodobého majetku	25	36	0
2.	Zůstatková cena prodaného materiálu	26	29	0
3.	Daně a poplatky	27	30	26
4.	Rezervy v provozní oblasti a komplexní náklady příštích období	28	7	1
5.	Jiné provozní náklady	29	236	415
*	Provozní výsledek hospodaření (+/-)	30	1 411	473

IČ: 28715519

Označení a	TEXT b	Číslo řádku c	Skutečnost v účetním období	
			běžném 1	minulém 2
IV.	Výnosy z dlouhodobého finančního majetku – podíly (součet IV. 1 + IV.2.)	31	0	0
1.	Výnosy z podílů – ovládaná nebo ovládající osoba	32	0	0
2.	Ostatní výnosy z podílů	33	0	0
G.	Náklady vynaložené na prodané podíly	34	0	0
V.	Výnosy z ostatního dlouhodobého finančního majetku (součet V. 1 + V.2.)	35	0	0
1.	Výnosy z ostatního dlouhodobého finančního majetku - ovládající nebo ovládaná osoba	36	0	0
2.	Ostatní výnosy z ostatního dlouhodobého finančního majetku	37	0	0
H.	Náklady související s ostatním dlouhodobým finančním majetkem	38	0	0
VI.	Výnosové úroky a podobné výnosy (součet VI. 1 + VI.2.)	39	0	0
1.	Výnosové úroky a podobné výnosy – ovládaná nebo ovládající osoba	40	0	0
2.	Ostatní výnosové úroky a podobné výnosy	41	0	0
I.	Úpravy hodnot a rezervy ve finanční oblasti	42	0	0
J.	Nákladové úroky a podobné náklady (součet J.1 + J.2.)	43	186	206
J. 1.	Nákladové úroky a podobné náklady - ovládaná nebo ovládající osoba	44	0	0
2.	Ostatní nákladové úroky podobné náklady	45	186	206
VII.	Ostatní finanční výnosy	46	1	0
K.	Ostatní finanční náklady	47	43	36
*	Finanční výsledek hospodaření (+/-)	48	-228	-242
**	Výsledek hospodaření před zdaněním (+/-)	49	1 183	231
L.	Daň z příjmů (součet L. 1 + L.2.)	50	0	0
L. 1.	Daň z příjmů splatná	51	0	0
2.	Daň z příjmů odložená (+/-)	52	0	0
**	Výsledek hospodaření po zdanění (+/-)	53	1 183	231
M.	Převod podílu na výsledku hospodaření společníkům (+/-)	54	0	0
***	Výsledek hospodaření za účetní období (+/-)	55	1 183	231
	Čistý obrát za účetní období = I. + II. + III. + IV. + V. + VI. + VII:	56	31 368	28 546

Podpisový záznam:

Příloha C - Rozvahy a výkazy zisku a ztráty za roky 2013-2017 společnosti SEMITAM s.r.o.

Výkaz zisku a ztráty ve druhovém členění podle Přílohy č. 2 vyhlášky č. 500/2002 Sb.

Účetní jednotka doručí účetní závěrku současně s doručením daňového přiznání za daň z příjmů

1 x příslušnému finančnímu úřadu

**VÝKAZ ZISKU A ZTRÁTY
v plném rozsahu**

ke dni 31.12.2013
(v celých tisících Kč)

Rok	Měsíc	IČ
2013		28823931

Obchodní firma nebo jiný název účetní jednotky

SEMITAM s.r.o.

Sídlo nebo bydliště účetní jednotky a místo podnikání, liš-li se od bydliště		příjmate
Čechova 3810 Havlíčkův Brod 1 580 01		kolky
Č.j.	2014	tržby
Lísty:	Přílohy: (00)	


Označení a	TEXT b	Číslo řádku c	Skutečnost v účetním období	
			běžném 1	minulém 2
I.	Tržby za prodej zboží	1	76	77
A.	Náklady vynaložené na prodané zboží	2	49	40
+	Obchodní marže I. - A.	3	27	37
II.	Výkony Součet II.1. až II.3.	4	1 571	1 359
II. 1.	Tržby za prodej výrobků a služeb	5	1 552	1 355
2.	Změna stavu zásob vlastní výroby	6	19	4
3.	Aktivace	7		
B.	Výkonová spotřeba Součet B.1. až B.2.	8	911	1 084
B. 1.	Spotřeba materiálu a energie	9	422	697
2.	Služby	10	489	387
+	Přidaná hodnota I. - A. + II. - B.	11	687	302
C.	Osobní náklady Součet C.1. až C.4.	12	2 762	2 243
C. 1.	Mzdové náklady	13	2 011	1 666
2.	Odměny členům orgánů společnosti a družstva	14		
3.	Náklady na sociální zabezpečení a zdravotní pojištění	15	673	525
4.	Sociální náklady	16	78	53
D.	Daně a poplatky	17	3	
E.	Odpisy dlouhodobého nehmotného a hmotného majetku	18	12	7
III.	Tržby z prodeje dlouhodobého majetku a materiálu Součet III.1. až III.2.	19		
III. 1.	Tržby z prodeje dlouhodobého majetku	20		
2.	Tržby z prodeje materiálu	21		
F.	Zůstatková cena prodaného dlouhodobého majetku a materiálu Součet F.1. až F.2.	22		
F. 1.	Zůstatková cena prodaného dlouhodobého majetku	23		
2.	Prodaný materiál	24		
G.	Změna stavu rezerv a opravných položek v provozní oblasti a komplexních nákladů příštích období	25		
IV.	Ostatní provozní výnosy	26	2 665	2 145
H.	Ostatní provozní náklady	27	2	4
V.	Převod provozních výnosů	28		
I.	Převod provozních nákladů	29		
*	Provozní výsledek hospodaření rozdíl výnosů a nákladů římské I. až písmeno I.	30	573	202

0 202

Označení	TEXT	Číslo řádku	Skutečnost v účetním období	
			běžném 1	minulém 2
a	b	c		
VI.	Tržby z prodeje cenných papírů a podílů	31		
J.	Prodané cenné papíry a podíly	32		
VII.	Výnosy z dlouhodobého finančního majetku	Součet VII. 1. až VII. 3.		
VII. 1.	Výnosy z podílů v ovládaných osobách a v účetních jednotkách pod podstatným vlivem	34		
2.	Výnosy z ostatních dlouhodobých cenných papírů a podílů	35		
3.	Výnosy z ostatního dlouhodobého finančního majetku	36		
VIII.	Výnosy z krátkodobého finančního majetku	37		
K.	Náklady z finančního majetku	38		
IX.	Výnosy z přecenění cenných papírů a derivátů	39		
L.	Náklady z přecenění cenných papírů a derivátů	40		
M.	Změna stavu rezerv a opravných položek ve finanční oblasti	41		
X.	Výnosové úroky	42		
N.	Nákladové úroky	43		
XI.	Ostatní finanční výnosy	44		
O.	Ostatní finanční náklady	45	28	21
XII.	Převod finančních výnosů	46		
P.	Převod finančních nákladů	47		
*	Finanční výsledek hospodaření	Rozdíl výnosů a nákladů řádků VI. až písmeno P. Součet Q. 1. až Q. 2.	-28	-21
Q.	Daň z příjmů za běžnou činnost	49		
Q. 1.	-splatná	50		
2.	-odložená	51		
**	Výsledek hospodaření za běžnou činnost	52	545	181
XIII.	Mimořádné výnosy	53		
R.	Mimořádné náklady	54		
S.	Daň z příjmů z mimořádné činnosti	Součet S. 1. až S. 2.		
S. 1.	-splatná	56		
2.	-odložená	57		
*	Mimořádný výsledek hospodaření	XIII. - R. - S.		
T.	Převod podílu na výsledku hospodaření společníkům (+/-)	59		
***	Výsledek hospodaření za účetní období (+/-)	výsledek hospodaření za běžnou činnost + mimořádný výsledek hospodaření - T.	545	181
****	Výsledek hospodaření před zdaněním	provizní výsl. hosp. + finanční výsl. hosp. + XIII. - R.	545	181

◀ SEMITAM ▶

SEMITAM s.r.o.
Čechov 3810, 580 01 Havlíčkův Brod
www.semitam.cz IČO: 28823931

Sestaveno dne: 28.03.2014	Podpisový záznam statutárního orgánu účetní jednotky nebo podpisový vzor fyzické osoby, která je účetní jednotkou 
Právní forma účetní jednotky S.r.o.	Předmět podnikání Výroba, obchod, služby.
	Pozn.:

Rozvaha podle Přílohy č. 1
vyhlášené č. 500/2002 Sb.

Účetní jednotka doručí
účetní závěrku současně
s doručením daňového přiznání
za daň z příjmů

1 x příslušnému finančnímu
úřadu

ROZVAHA v plném rozsahu

ke dni 31.12.2013
(v celých tisících Kč)

Rok	Měsíc	IČ
2013		28823931

Obchodní firma nebo jiný název účetní jednotky

SEMITAM s.r.o.

Sídlo nebo bydliště účetní jednotky
a místo podnikání (liš-li se od bydliště)

Územní pracoviště v Havlíčkově Brodě
Čechova 3810
Havlíčkův Brod 1
580 01

Průběh: 1. 12. 2014

Č.j.:
Listy: Přílohy (05)

Označení a	AKTIVA b	čís. řád. c	Běžné účetní období			Minulé úč. období
			Brutto 1	Korekce 2	Netto 3	Netto 4
	AKTIVA CELKEM Součet A až D	1	1 577	-21	1 556	1010
A.	Pohledávky za upsaný základní kapitál	2				
B.	Dlouhodobý majetek Součet B.I. až B.III.	3	36	-21	15	16
B. I.	Dlouhodobý nehmotný majetek Součet I.1. až I.8.	4				
B. I. 1.	Zřizovací výdaje	5				
2.	Nehmotné výsledky výzkumu a vývoje	6				
3.	Software	7				
4.	Ocenitelná práva	8				
5.	Goodwill	9				
6.	Jiný dlouhodobý nehmotný majetek	10				
7.	Nedokončený dlouhodobý nehmotný majetek	11				
8.	Poskytnuté zálohy na dlouhodobý nehmotný majetek	12				
B. II.	Dlouhodobý hmotný majetek Součet II.1. až II.9.	13	36	-21	15	16
B. II. 1.	Pozemky	14				
2.	Stavby	15				
3.	Samostatné movité věci a soubory movitých věcí	16	36	-21	15	16
4.	Pěstelské celky trvalých porostů	17				
5.	Dospělé zvířata a jejich skupiny	18				
6.	Jiný dlouhodobý hmotný majetek	19				
7.	Nedokončený dlouhodobý hmotný majetek	20				
8.	Poskytnuté zálohy na dlouhodobý hmotný majetek	21				
9.	Oceňovací rozdíly k nabytému majetku	22				
B. III.	Dlouhodobý finanční majetek Součet III.1. až III.7.	23				
B. III. 1.	Podíly – ovládaná osoba	24				
2.	Podíly v účetních jednotkách pod podstatným vlivem	25				
3.	Ostatní dlouhodobé cenné papíry a podíly	26				
4.	Půjčky a úvěry – ovládaná nebo ovládající osoba, podstatný vliv	27				
5.	Jiný dlouhodobý finanční majetek	28				
6.	Požizovaný dlouhodobý finanční majetek	29				
7.	Poskytnuté zálohy na dlouhodobý finanční majetek	30				

Označení a	AKTIVA b	čís. řád. c	Běžné účetní období			Minulé úč.
			Brutto 1	Korekce 2	Netto 3	Netto 4
C.	Oběžná aktiva Součet C.I. až C.IV.	31	1 448		1 448	859
C. I.	Zásoby Součet I.1. až I.6.	32	57		57	40
C. I. 1.	Materiál	33	28		28	21
2.	Nedokončená výroba a polotovary	34				
3.	Výrobky	35	23		23	4
4.	Mladá a ostatní zvířata a jejich skupiny	36				
5.	Zboží	37	6		6	15
6.	Poskytnuté zálohy na zásoby	38				
C. II.	Dlouhodobé pohledávky Součet II.1. až II.8.	39				
C. II. 1.	Pohledávky z obchodních vztahů	40				
2.	Pohledávky - ovládaná nebo ovládající osoba	41				
3.	Pohledávky - podstatný vliv	42				
4.	Pohledávky za společníky, členy družstva a za účastníky sdružení	43				
5.	Dlouhodobé poskytnuté zálohy	44				
6.	Dohadné účty aktivní	45				
7.	Jiné pohledávky	46				
8.	Odložená daňová pohledávka	47				
C. III.	Krátkodobé pohledávky Součet III.1. až III.9.	48	611		611	292
C. III. 1.	Pohledávky z obchodních vztahů	49	619		619	278
2.	Pohledávky - ovládaná nebo ovládající osoba	50				
3.	Pohledávky - podstatný vliv	51				
4.	Pohledávky za společníky, členy družstva a za účastníky sdružení	52				
5.	Sociální zabezpečení a zdravotní pojištění	53				
6.	Stát - daňové pohledávky	54				
7.	Krátkodobé poskytnuté zálohy	55	3		3	
8.	Dohadné účty aktivní	56				
9.	Jiné pohledávky	57	-11		-11	15
C. IV.	Krátkodobý finanční majetek Součet IV.1. až IV.4.	58	780		780	526
C. IV. 1.	Peníze	59	20		20	33
2.	Účty v bankách	60	760		760	494
3.	Krátkodobé cenné papíry a podíly	61				
4.	Pořízený krátkodobý finanční majetek	62				
D. I.	Casové rozlišení Součet I.1. až I.3.	63	93		93	195
D. I. 1.	Náklady příštích období	64	7		7	7
2.	Komplexní náklady příštích období	65				
3.	Příjmy příštích období	66	86		86	128

čís. řád.	PASIVA	čís. řád.	Stav v běžném účetním období	Stav v minulém účetním období	
a	b	c	5	6	
	PASIVA CELKEM	Součet A až C	67	1 556	1010
A.	Vlastní kapitál	Součet A.I. až A.V.	68	826	281
A. I.	Základní kapitál	Součet I.1. až I.3.	69	200	200
A. I. 1.	Základní kapitál		70	200	200
2.	Vlastní akcie a vlastní obchodní podíly (-)		71		
3.	Změny základního kapitálu		72		
A. II.	Kapitálové fondy	Součet II.1. až II.6.	73		
A. II. 1.	Emisní ážio		74		
2.	Ostatní kapitálové fondy		75		
3.	Oceňovací rozdíly z přecenění majetku a závazků		76		
4.	Oceňovací rozdíly z přecenění při přeměnách společností		77		
5.	Rozdíly z přeměn společností		121		
6.	Rozdíly z ocenění při přeměnách společností		122		
A. III.	Rezervní fondy, nedělitelný fond a ostatní fondy ze zisku	Součet III.1. až III.2.	78	10	
A. III. 1.	Zákonný rezervní fond / Nedělitelný fond		79	10	
2.	Statutární a ostatní fondy		80		
A. IV.	Výsledek hospodaření minulých let	Součet IV.1. až IV.3.	81	71	-100
A. IV. 1.	Nerozdělený zisk minulých let		82	71	
2.	Neuhrazená ztráta minulých let		83		
3.	Jiný výsledek hospodaření minulých let		123		-100
A. V.	Výsledek hospodaření běžného účetního období /+ -/		84	545	181
B.	Cizí zdroje	Součet B.I. až B.IV.	85	730	728
B. I.	Rezervy	Součet I.1. až I.4.	86		
B. I. 1.	Rezervy podle zvláštních předpisů		87		
2.	Rezerva na důchody a podobné závazky		88		
3.	Rezerva na daň z příjmů		89		
4.	Ostatní rezervy		90		
B. II.	Dlouhodobé závazky	Součet II.1. až II.10.	91		
B. II. 1.	Závazky z obchodních vztahů		92		
2.	Závazky - ovládaná nebo ovládající osoba		93		
3.	Závazky - podstatný vliv		94		
4.	Závazky ke společníkům, členům družstva a k účastníkům sdružení		95		
5.	Dlouhodobé přijaté zálohy		96		

Označení	PASIVA	čís. řád.	Stav v běžném účetním období	Stav v minulém účetním období
a	b	c	5	6
6.	Vydané dluhopisy	97		
7.	Dlouhodobé směnky k úhradě	98		
8.	Dohadné účty pasivní	99		
9.	Jiné závazky	100		
10.	Odložený daňový závazek	101		
B. III.	Krátkodobé závazky	Součet III.1. až III.11.	730	728
B. III. 1.	Závazky z obchodních vztahů	103	134	85
2.	Závazky - ovládaná nebo ovládející osoba	104		
3.	Závazky - podstatný vliv	105		
4.	Závazky ke společníkům, členům družstva a k účastníkům sdružení	106		
5.	Závazky k zaměstnancům	107	134	138
6.	Závazky ze sociálního zabezpečení a zdravotního pojištění	108	76	75
7.	Stát - daňové závazky a dotace	109	371	431
8.	Krátkodobé přijaté zálohy	110		
9.	Vydané dluhopisy	111		
10.	Dohadné účty pasivní	112	15	
11.	Jiné závazky	113		
B. IV.	Bankovní úvěry a výpomoci	Součet IV.1. až IV.3.		
B. IV. 1.	Bankovní úvěry dlouhodobé	115		
2.	Krátkodobé bankovní úvěry	116		
3.	Krátkodobé finanční výpomoci	117		
C. I.	Časové rozlišení	Součet I.1. až I.2.		
C. I. 1.	Výdaje příštích období	119		
2.	Výnosy příštích období	120		

SEMİTAM

SEMİTAM s.r.o.
Čechova 3810, 580 01 Havlíčkův Brod
www.semitam.cz IČO: 23823931

Sestaveno dne: 28.03.2014		Podpisový záznam statutárního orgánu účetní jednotky nebo podpisový vzor fyzické osoby, která je účetní jednotkou
Právní forma účetní jednotky S. r. o.	Přednět podnikání Výroba, obchod, služby.	Pozn.:

Výkaz zisku a ztráty ve druhovém členění podle Přílohy č. 2 vyhlášky č. 500/2002 Sb.

Účetní jednotka doručí účetní závěrku současně s doručením daňového přiznání za daň z příjmů

1 x příslušnému finančnímu úřadu

VÝKAZ ZISKU A ZTRÁTY v plném rozsahu

ke dni **31.12.2014**
(v celých tisících Kč)

Rok	Měsíc	IČ
2014		28823931

Obchodní firma nebo jiný název účetní jednotky


SEMITAM s.r.o.

Sídlo nebo bydliště účetní jednotky a místo podnikání liší-li se od bydliště

Čechova 3810
Havlíčkův Brod 1
580 01

Označení a	TEXT b	číslo řádku c	Skutečnost v účetním období	
			běžném 1	minulém 2
I.	Tržby za prodej zboží	1		76
A.	Náklady vynaložené na prodané zboží	2		49
+	Obchodní marže	I. - A. 3		27
II.	Výkony	Součet II.1. až II.3. 4	1 378	1 571
II. 1.	Tržby za prodej výrobků a služeb	5	1 387	1 552
2.	Změna stavu zásob vlastní výroby	6	-9	19
3.	Aktivace	7		
B.	Výkonová spotřeba	Součet B.1. až B.2. 8	638	911
B. 1.	Spotřeba materiálu a energie	9	453	422
2.	Služby	10	185	489
+	Přidaná hodnota	I. - A. + II. - B. 11	740	687
C.	Osobní náklady	Součet C.1. až C.4. 12	2 027	2 762
C. 1.	Mzdové náklady	13	1 520	2 011
2.	Odměny členům orgánů obchodní korporace	14		
3.	Náklady na sociální zabezpečení a zdravotní pojištění	15	448	673
4.	Sociální náklady	16	59	78
D.	Daně a poplatky	17	1	3
E.	Odpisy dlouhodobého nehmotného a hmotného majetku	18	37	12
III.	Tržby z prodeje dlouhodobého majetku a materiálu	Součet III.1. až III.2. 19	47	
III. 1.	Tržby z prodeje dlouhodobého majetku	20		
2.	Tržby z prodeje materiálu	21	47	
F.	Zůstatková cena prodaného dlouhodobého majetku a materiálu	Součet F.1. až F.2. 22	44	
F. 1.	Zůstatková cena prodaného dlouhodobého majetku	23		
2.	Prodaný materiál	24	44	
G.	Změna stavu rezerv a opravných položek v provozní oblasti a komplexních nákladů přičítaných období	25	61	
IV.	Ostatní provozní výnosy	26	1 370	2 665
H.	Ostatní provozní náklady	27		2
V.	Převod provozních výnosů	28		
I.	Převod provozních nákladů	29		
*	Provozní výsledek hospodaření	rozdíl výnosů a nákladů firmě I. až písmeno I. 30	-13	573

Označení a	TEXT b	číslo řádku c	Skutečnost v účetním období	
			běžném 1	minulém 2
VI.	Tržby z prodeje cenných papírů a podílů	31		
J.	Prodané cenné papíry a podíly	32		
VII.	Výnosy z dlouhodobého finančního majetku	Součet VII.1. až VII.3.		
VII. 1.	Výnosy z podílů v ovládaných osobách a v účetních jednotkách pod podstatným vlivem	34		
2.	Výnosy z ostatních dlouhodobých cenných papírů a podílů	35		
3.	Výnosy z ostatního dlouhodobého finančního majetku	36		
VIII.	Výnosy z krátkodobého finančního majetku	37		
K.	Náklady z finančního majetku	38		
IX.	Výnosy z přecenění cenných papírů a derivátů	39		
L.	Náklady z přecenění cenných papírů a derivátů	40		
M.	Změna stavu rezerv a opravných položek ve finanční oblasti	41		
X.	Výnosové úroky	42		
N.	Nákladové úroky	43		
XI.	Ostatní finanční výnosy	44		
O.	Ostatní finanční náklady	45	20	28
XII.	Převod finančních výnosů	46		
P.	Převod finančních nákladů	47		
*	Finanční výsledek hospodaření	Rozdíl výnosů a nákladů řádků VI. až písmeno P. Součet Q.1. až Q.2.	-20	-28
Q.	Daň z příjmů za běžnou činnost	49		
Q. 1.	-splatná	50		
2.	-odložená	51		
**	Výsledek hospodaření za běžnou činnost	52	-33	545
XIII.	Mimořádné výnosy	53		
R.	Mimořádné náklady	54		
S.	Daň z příjmů z mimořádné činnosti	Součet S.1. až S.2.		
S. 1.	-splatná	56		
2.	-odložená	57		
*	Mimořádný výsledek hospodaření	XIII. - R. - S.		
T.	Převod podílu na výsledku hospodaření společníkům (+/-)	59		
***	Výsledek hospodaření za účetní období (+/-)	výsledek hospodaření za běžnou činnost + mimořádný výsledek hospodaření - T.	-33	545
****	Výsledek hospodaření před zdaněním	provozní výsl. hosp. + finanční výsl. hosp. + XIII. - R.	-33	545

Sestaveno dne: 09.03.2015		Podpisový záznam statutárního orgánu účetní jednotky nebo podpisový vzor fyzické osoby, která je vlastníkem podílkou	
		 SEMÍTAM SEMÍTAM s.r.o. Čechova 3810, 580 01 Havlíčkův Brod www.semitam.cz IČO: 28823933	
Právní forma účetní jednotky	Předmět podnikání Výroba, obchod, služby.	Pozn.:	

Rozvaha podle Přílohy č. 1
vyhláškou č. 500/2002 Sb.

Účetní jednotka doručí
účetní závěrku současně
s doručením daňového přiznání
za daň z příjmů

1 x příslušnému finančnímu
úřadu

ROZVAHA v plném rozsahu

ke dni **31.12.2014**
(v celých tisících Kč)

Rok	Měsíc	IČ
2014		28823931

Obchodní firma nebo jiný název účetní jednotky

SEMÍTAM s.r.o.

Sídlo nebo bydliště účetní jednotky
a místo podnikání liší-li se od bydliště



Čechova 3810
Havlíčkův Brod 1
580 01

Označení a	AKTIVA b	čís. řád. c	Běžné účetní období			Minulé úč. období
			Brutto 1	Korekce 2	Netto 3	Netto 4
	AKTIVA CELKEM Součet A až D	1	1 158	-107	1 051	1 556
A.	Pohledávky za upsaný základní kapitál	2				
B.	Dlouhodobý majetek Součet B.I. až B.III.	3	128	-46	82	15
B. I.	Dlouhodobý nehmotný majetek Součet I.1. až I.8.	4				
B. I. 1.	Zrizovací výdaje	5				
2.	Nehmotné výsledky výzkumu a vývoje	6				
3.	Software	7				
4.	Ocenitelná práva	8				
5.	Goodwill	9				
6.	Jiný dlouhodobý nehmotný majetek	10				
7.	Nedokončený dlouhodobý nehmotný majetek	11				
8.	Poskytnuté zálohy na dlouhodobý nehmotný majetek	12				
B. II.	Dlouhodobý hmotný majetek Součet II.1. až II.9.	13	128	-46	82	15
B. II. 1.	Pozemky	14				
2.	Stavby	15				
3.	Samostatné hmotné movité věci a soubory hmotných movitých věcí	16	128	-46	82	15
4.	Pěstební práce a jiné trvalé porosty	17				
5.	Dospělá zvířata a jejich skupiny	18				
6.	Jiný dlouhodobý hmotný majetek	19				
7.	Nedokončený dlouhodobý hmotný majetek	20				
8.	Poskytnuté zálohy na dlouhodobý hmotný majetek	21				
9.	Oceňovací rozdíly k nabytému majetku	22				
B. III.	Dlouhodobý finanční majetek Součet III.1. až III.7.	23				
B. III. 1.	Podíly – ovládaná osoba	24				
2.	Podíly v účetních jednotkách pod podstatným vlivem	25				
3.	Ostatní dlouhodobé cenné papíry a podíly	26				
4.	Zápůjčky a úvěry - ovládaná nebo ovládající osoba, podstatný vliv	27				
5.	Jiný dlouhodobý finanční majetek	28				
6.	Polizovaný dlouhodobý finanční majetek	29				
7.	Poskytnuté zálohy na dlouhodobý finanční majetek	30				

Označení a	AKTIVA b		čís. řád. c	Běžné účetní období			Minulé úč. ob.
				Brutto 1	Korekce 2	Netto 3	Netto 4
C.	Oběžná aktiva	Součet C.I. až C.IV.	31	1 012	-61	951	1 448
C. I.	Zásoby	Součet I.1. až I.6.	32	55		55	57
C. I. 1.	1. Materiál		33	41		41	28
	2. Nedokončená výroba a polotovary		34				
	3. Výrobky		35	14		14	23
	4. Mladá a ostatní zvířata a jejich skupiny		36				
	5. Zboží		37				6
	6. Poskytnuté zálohy na zásoby		38				
C. II.	Dlouhodobé pohledávky	Součet II.1. až II.8.	39				
C. II. 1.	1. Pohledávky z obchodních vztahů		40				
	2. Pohledávky – ovládaná nebo ovládající osoba		41				
	3. Pohledávky - podstatný vliv		42				
	4. Pohledávky za společníky		43				
	5. Dlouhodobé poskytnuté zálohy		44				
	6. Dohadné účty aktivní		45				
	7. Jiné pohledávky		46				
	8. Odložená daňová pohledávka		47				
C. III.	Krátkodobé pohledávky	Součet III.1. až III.9.	48	642	-61	581	611
C. III. 1.	1. Pohledávky z obchodních vztahů		49	614	-61	553	619
	2. Pohledávky – ovládaná nebo ovládající osoba		50				
	3. Pohledávky - podstatný vliv		51				
	4. Pohledávky za společníky		52				
	5. Sociální zabezpečení a zdravotní pojištění		53				
	6. Stát - daňové pohledávky		54				
	7. Krátkodobé poskytnuté zálohy		55	27		27	3
	8. Dohadné účty aktivní		56	1		1	
	9. Jiné pohledávky		57				-11
C. IV.	Krátkodobý finanční majetek	Součet IV.1. až IV.4.	58	315		315	780
C. IV. 1.	1. Peníze		59	15		15	20
	2. Účty v bankách		60	300		300	760
	3. Krátkodobé cenné papíry a podíly		61				
	4. Pořizovaný krátkodobý finanční majetek		62				
D. I.	Časové rozlišení	Součet I.1. až I.3.	63	18		18	93
D. I. 1.	1. Náklady příštích období		64	7		7	7
	2. Komplexní náklady příštích období		65				
	3. Příjmy příštích období		66	11		11	86

Číslo účtění	PASIVA	čís. řád.	Stav v běžném účetním období	Stav v minulém účetním období
a	b	c	5	6
	PASIVA CELKEM	Součet A až C	1 051	1 556
A.	Vlastní kapitál	Součet A.I. až A.V.	793	826
A. I.	Základní kapitál	Součet I.1. až I.3.	200	200
A. I. 1.	Základní kapitál		200	200
2.	Vlastní akcie a vlastní obchodní podíly (-)			
3.	Změny základního kapitálu			
A. II.	Kapitálové fondy	Součet II.1. až II.6.		
A. II. 1.	Ažio			
2.	Ostatní kapitálové fondy			
3.	Oceňovací rozdíly z přecenění majetku a závazků			
4.	Oceňovací rozdíly z přecenění při přeměnách obchodních korporací			
5.	Rozdíly z přeměn obchodních korporací			
6.	Rozdíly z ocenění při přeměnách obchodních korporací			
A. III.	Fondy ze zisku	Součet III.1. až III.2.	20	10
A. III. 1.	Rezervní fond		20	10
2.	Statutární a ostatní fondy			
A. IV.	Výsledek hospodaření minulých let	Součet IV.1. až IV.3.	606	71
A. IV. 1.	Nerozdělený zisk minulých let		606	71
2.	Neuhrazená ztráta minulých let			
3.	Jiný výsledek hospodaření minulých let			
A. V. 1.	Výsledek hospodaření běžného účetního období /+ -/		-33	545
A. V. 2.	Rozhodnuto o zálohách na výplatu podílu na zisku /-/			
B.	Cizí zdroje	Součet B.I. až B.IV.	258	730
B. I.	Rezervy	Součet I.1. až I.4.		
B. I. 1.	Rezervy podle zvláštních předpisů			
2.	Rezerva na důchody a podobné závazky			
3.	Rezerva na daň z příjmů			
4.	Ostatní rezervy			
B. II.	Dlouhodobé závazky	Součet II.1. až II.10.	70	
B. II. 1.	Závazky z obchodních vztahů			
2.	Závazky – ovládaná nebo ovládající osoba			
3.	Závazky - podstatný vliv			
4.	Závazky ke společníkům		70	
5.	Dlouhodobé přijaté zálohy			

Označení	PASIVA		Čís. řád.	Stav v běžném účetním období	Stav v minulém účetním období
a	b		c	5	6
6.	Vydané dluhopisy		97		
7.	Dlouhodobé směnky k úhradě		98		
8.	Dohadné účty pasivní		99		
9.	Jiné závazky		100		
10.	Odloužený daňový závazek		101		
B. III.	Krátkodobé závazky	Součet III.1. až III.11.	102	188	730
B. III. 1.	Závazky z obchodních vztahů		103	186	134
2.	Závazky – ovládaná nebo ovládající osoba		104		
3.	Závazky - podstatný vliv		105		
4.	Závazky ke společníkům		106		
5.	Závazky k zaměstnancům		107	103	134
6.	Závazky ze sociálního zabezpečení a zdravotního pojištění		108	46	76
7.	Stát - daňové závazky a dotace		109	-177	371
8.	Krátkodobé přijaté zálohy		110	1	
9.	Vydané dluhopisy		111		
10.	Dohadné účty pasivní		112	46	15
11.	Jiné závazky		113	3	
B. IV.	Bankovní úvěry a výpomoci	Součet IV.1. až IV.3.	114		
B. IV. 1.	Bankovní úvěry dlouhodobé		115		
2.	Krátkodobé bankovní úvěry		116		
3.	Krátkodobé finanční výpomoci		117		
C. I.	Časové rozlišení	Součet I.1. až I.2.	118		
C. I. 1.	Výdaje příštích období		119		
2.	Výnosy příštích období		120		

Sestaveno dne: 09.03.2015		Podpisový záznam statutárního orgánu účetní jednotky nebo podpisový vzor fyzické osoby, která je účetní jednotkou
		  SEMITAM s.p.a. Pasbavce 3830, 580 03 Havlíčkův Brod www.semitam.cz IČO: 28823911
Právní forma účetní jednotky	Předmět podnikání Výroba, obchod, služby.	Pozn.:

Rozvaha podle Přílohy č. 1
vyhlášky č. 500/2002 Sb.

Účetní jednotka doručí
účetní závěrku současně
s doručením daňového přiznání
za daň z příjmů

1 x příslušnému finančnímu
úřadu

ROZVAHA v plném rozsahu

ke dni **31.12.2015**
(v celých tisících Kč)

Rok	Měsíc	IČ
2015		28823931

Obchodní firma nebo jiný název účetní jednotky

SEMITAM s.r.o.

Sídlo nebo bydliště účetní jednotky
a místo podnikání liší-li se od bydliště

Čechova 3810
Havlíčkův Brod 1
580 01

Označení a	AKTIVA b	čís. řád. c	Běžné účetní období			Minulé úč. období
			Brutto 1	Korekce 2	Netto 3	Netto 4
	AKTIVA CELKEM Součet A až D	1	999	-160	839	1 051
A.	Pohledávky za upsaný základní kapitál	2				
B.	Dlouhodobý majetek Součet B.I. až B.III.	3	178	-99	79	82
B. I.	Dlouhodobý nehmotný majetek Součet I.1. až I.8.	4				
B. I. 1.	Zřizovací výdaje	5				
2.	Nehmotné výsledky výzkumu a vývoje	6				
3.	Software	7				
4.	Ocenitelná práva	8				
5.	Goodwill	9				
6.	Jiný dlouhodobý nehmotný majetek	10				
7.	Nedokončený dlouhodobý nehmotný majetek	11				
8.	Poskytnuté zálohy na dlouhodobý nehmotný majetek	12				
B. II.	Dlouhodobý hmotný majetek Součet II.1. až II.9.	13	178	-99	79	82
B. II. 1.	Pozemky	14				
2.	Stavby	15				
3.	Samostatné hmotné movité věci a soubory hmotných movitých věcí	16	178	-99	79	82
4.	Pěstičské celky trvalých porostů	17				
5.	Dospělá zvířata a jejich skupiny	18				
6.	Jiný dlouhodobý hmotný majetek	19				
7.	Nedokončený dlouhodobý hmotný majetek	20				
8.	Poskytnuté zálohy na dlouhodobý hmotný majetek	21				
9.	Oceňovací rozdíly k nabytému majetku	22				
B. III.	Dlouhodobý finanční majetek Součet III.1. až III.7.	23				
B. III. 1.	Podíly – ovládaná osoba	24				
2.	Podíly v účetních jednotkách pod podstatným vlivem	25				
3.	Ostatní dlouhodobé cenné papíry a podíly	26				
4.	Zápůjčky a úvěry - ovládaná nebo ovládající osoba, podstatný vliv	27				
5.	Jiný dlouhodobý finanční majetek	28				
6.	Pořizovaný dlouhodobý finanční majetek	29				
7.	Poskytnuté zálohy na dlouhodobý finanční majetek	30				

Označení a	AKTIVA b	čís. řád. c	Běžné účetní období			Minulé úč. období
			Brutto 1	Korekce 2	Netto 3	Netto 4
C.	Oběžná aktiva Součet C.I. až C.IV.	31	813	-61	752	951
C. I.	Zásoby Součet I.1. až I.6.	32	171		171	55
C. I. 1.	Materiál	33	147		147	41
2.	Nedokončená výroba a polotovary	34				
3.	Výrobky	35	24		24	14
4.	Mladá a ostatní zvířata a jejich skupiny	36				
5.	Zboží	37				
6.	Poskytnuté zálohy na zásoby	38				
C. II.	Dlouhodobé pohledávky Součet II.1. až II.8.	39				
C. II. 1.	Pohledávky z obchodních vztahů	40				
2.	Pohledávky – ovládaná nebo ovládající osoba	41				
3.	Pohledávky - podstatný vliv	42				
4.	Pohledávky za společníky	43				
5.	Dlouhodobé poskytnuté zálohy	44				
6.	Dohadné účty aktivní	45				
7.	Jiné pohledávky	46				
8.	Odložená daňová pohledávka	47				
C. III.	Krátkodobé pohledávky Součet III.1. až III.9.	48	540	-61	479	581
C. III. 1.	Pohledávky z obchodních vztahů	49	298	-61	237	553
2.	Pohledávky – ovládaná nebo ovládající osoba	50				
3.	Pohledávky - podstatný vliv	51				
4.	Pohledávky za společníky	52				
5.	Sociální zabezpečení a zdravotní pojištění	53				
6.	Stát - daňové pohledávky	54	193		193	
7.	Krátkodobé poskytnuté zálohy	55	49		49	27
8.	Dohadné účty aktivní	56				1
9.	Jiné pohledávky	57				
C. IV.	Krátkodobý finanční majetek Součet IV.1. až IV.4.	58	102		102	315
C. IV. 1.	Peníze	59	25		25	15
2.	Účty v bankách	60	77		77	300
3.	Krátkodobé cenné papíry a podíly	61				
4.	Pořizovaný krátkodobý finanční majetek	62				
D. I.	Časové rozlišení Součet I.1. až I.3.	63	8		8	18
D. I. 1.	Náklady příštích období	64	8		8	7
2.	Komplexní náklady příštích období	65				
3.	Příjmy příštích období	66				11

Označení	PASIVA	čís. řád.	Stav v běžném účetním období	Stav v minulém účetním období
a	b	c	5	6
	PASIVA CELKEM	Součet A až C	839	1 051
A.	Vlastní kapitál	Součet A.I. až A.V.	472	793
A. I.	Základní kapitál	Součet I.1. až I.3.	200	200
A. I. 1.	Základní kapitál		200	200
2.	Vlastní akcie a vlastní obchodní podíly (-)			
3.	Změny základního kapitálu			
A. II.	Kapitálové fondy	Součet II.1. až II.6.		
A. II. 1.	Ažio			
2.	Ostatní kapitálové fondy			
3.	Oceňovací rozdíly z přecenění majetku a závazků			
4.	Oceňovací rozdíly z přecenění při přeměnách obchodních korporací			
5.	Rozdíly z přeměn obchodních korporací			
6.	Rozdíly z ocenění při přeměnách obchodních korporací			
A. III.	Fondy ze zisku	Součet III.1. až III.2.	20	20
A. III. 1.	Rezervní fond		20	20
2.	Statutární a ostatní fondy			
A. IV.	Výsledek hospodaření minulých let	Součet IV.1. až IV.3.	573	606
A. IV. 1.	Nerozdělený zisk minulých let		573	606
2.	Neuhrazená ztráta minulých let			
3.	Jiný výsledek hospodaření minulých let			
A. V. 1.	Výsledek hospodaření běžného účetního období /+ -/		-321	-33
A. V. 2.	Rozhodnuto o zálohách na výplatu podílu na zisku /-/			
B.	Cizí zdroje	Součet B.I. až B.IV.	367	258
B. I.	Rezervy	Součet I.1. až I.4.		
B. I. 1.	Rezervy podle zvláštních předpisů			
2.	Rezerva na důchody a podobné závazky			
3.	Rezerva na daň z příjmů			
4.	Ostatní rezervy			
B. II.	Dlouhodobé závazky	Součet II.1. až II.10.	138	70
B. II. 1.	Závazky z obchodních vztahů			
2.	Závazky – ovládaná nebo ovládající osoba			
3.	Závazky - podstatný vliv			
4.	Závazky ke společníkům		138	70
5.	Dlouhodobé přijaté zálohy			

Označení	PASIVA	Čís. řád.	Stav v běžném účetním období	Stav v minulém účetním období
a	b	c	5	6
6.	Vydané dluhopisy	97		
7.	Dlouhodobé směnky k úhradě	98		
8.	Dohadné účty pasivní	99		
9.	Jiné závazky	100		
10.	Odložený daňový závazek	101		
B. III.	Krátkodobé závazky	Součet III. 1. až III. 11.	229	188
B. III. 1.	Závazky z obchodních vztahů	103	3	166
2.	Závazky – ovládaná nebo ovládající osoba	104		
3.	Závazky - podstatný vliv	105		
4.	Závazky ke společníkům	106		
5.	Závazky k zaměstnancům	107	100	103
6.	Závazky ze sociálního zabezpečení a zdravotního pojištění	108	48	46
7.	Stát - daňové závazky a dotace	109	4	-177
8.	Krátkodobé přijaté zálohy	110		1
9.	Vydané dluhopisy	111		
10.	Dohadné účty pasivní	112	70	46
11.	Jiné závazky	113	4	3
B. IV.	Bankovní úvěry a výpomoci	Součet IV. 1. až IV. 3.		
B. IV. 1.	Bankovní úvěry dlouhodobé	115		
2.	Krátkodobé bankovní úvěry	116		
3.	Krátkodobé finanční výpomoci	117		
C. I.	Časové rozlišení	Součet I. 1. až I. 2.		
C. I. 1.	Výdaje příštích období	119		
2.	Výnosy příštích období	120		

Sestaveno dne: 09.03.2016		Podpisový záznam statutárního orgánu účetní jednotky nebo podpisový vzor fyzické osoby, která je účetní jednotkou
Právní forma účetní jednotky	Předmět podnikání Výroba, obchod, služby.	Pozn.:

Výkaz zisku a ztráty ve druhovém členění podle Přílohy č. 2 vyhlášky č. 500/2002 Sb.

Účetní jednotka doručí účetní závěrku současně s doručením daňového přiznání za daň z příjmů

1 x příslušnému finančnímu úřadu

VÝKAZ ZISKU A ZTRÁTY v plném rozsahu

ke dni 31.12.2015
(v celých tisících Kč)

Rok	Měsíc	IČ
2015		28823931

Obchodní firma nebo jiný název účetní jednotky

SEMITAM s.r.o.

Sídlo nebo bydliště účetní jednotky a místo podnikání liší-li se od bydliště

Čechova 3810
Havlíčkův Brod 1
580 01

Označení a	TEXT b	číslo řádku c	Skutečnost v účetním období	
			běžném 1	minulém 2
I.	Tržby za prodej zboží	1		
A.	Náklady vynaložené na prodané zboží	2		
+	Obchodní marže I. - A.	3		
II.	Výkony Součet II.1. až II.3.	4	978	1 378
II. 1.	Tržby za prodej výrobků a služeb	5	968	1 387
2.	Změna stavu zásob vlastní výroby	6	10	-9
3.	Aktivace	7		
B.	Výkonová spotřeba Součet B.1. až B.2.	8	525	638
B. 1.	Spotřeba materiálu a energie	9	199	453
2.	Služby	10	326	185
+	Přidaná hodnota I. - A. + II. - B.	11	453	740
C.	Osobní náklady Součet C.1. až C.4.	12	1 694	2 027
C. 1.	Mzdové náklady	13	1 283	1 520
2.	Odměny členům orgánů obchodní korporace	14		
3.	Náklady na sociální zabezpečení a zdravotní pojištění	15	393	448
4.	Sociální náklady	16	18	59
D.	Daně a poplatky	17	2	1
E.	Odpisy dlouhodobého nehmotného a hmotného majetku	18	54	37
III.	Tržby z prodeje dlouhodobého majetku a materiálu Součet III.1. až III.2.	19	25	47
III. 1.	Tržby z prodeje dlouhodobého majetku	20		
2.	Tržby z prodeje materiálu	21	25	47
F.	Zůstatková cena prodaného dlouhodobého majetku a materiálu Součet F.1. až F.2.	22	19	44
F. 1.	Zůstatková cena prodaného dlouhodobého majetku	23		
2.	Prodaný materiál	24	19	44
G.	Změna stavu rezerv a opravných položek v provozní oblasti a komplexních nákladů příštích období	25		61
IV.	Ostatní provozní výnosy	26	989	1 370
H.	Ostatní provozní náklady	27	6	
V.	Převod provozních výnosů	28		
I.	Převod provozních nákladů	29		
*	Provozní výsledek hospodaření rozdíl výnosů a nákladů firmová I. až písmeno I.	30	-308	-13

Označení a	TEXT b	číslo řádku c	Skutečnost v účetním období	
			běžném 1	minulém 2
VI.	Tržby z prodeje cenných papírů a podílů	31		
J.	Prodané cenné papíry a podíly	32		
VII.	Výnosy z dlouhodobého finančního majetku Součet VII.1. až VII.3.	33		
VII.1.	Výnosy z podílů v ovládaných osobách a v účetních jednotkách pod podstatným vlivem	34		
2.	Výnosy z ostatních dlouhodobých cenných papírů a podílů	35		
3.	Výnosy z ostatního dlouhodobého finančního majetku	36		
VIII.	Výnosy z krátkodobého finančního majetku	37		
K.	Náklady z finančního majetku	38		
IX.	Výnosy z přecenění cenných papírů a derivátů	39		
L.	Náklady z přecenění cenných papírů a derivátů	40		
M.	Změna stavu rezerv a opravných položek ve finanční oblasti	41		
X.	Výnosové úroky	42		
N.	Nákladové úroky	43		
XI.	Ostatní finanční výnosy	44		
O.	Ostatní finanční náklady	45	13	20
XII.	Převod finančních výnosů	46		
P.	Převod finančních nákladů	47		
*	Finanční výsledek hospodaření Rozdíl výnosů a nákladů řádků VI. až písmeno P. Součet Q.1. až Q.2.	48	-13	-20
Q.	Daň z příjmů za běžnou činnost	49		
Q. 1.	-splatná	50		
2.	-odložená	51		
**	Výsledek hospodaření za běžnou činnost	52	-321	-33
XIII.	Mimořádné výnosy	53		
R.	Mimořádné náklady	54		
S.	Daň z příjmů z mimořádné činnosti Součet S.1. až S.2.	55		
S. 1.	-splatná	56		
2.	-odložená	57		
*	Mimořádný výsledek hospodaření XIII. - R. - S.	58		
T.	Převod podílu na výsledku hospodaření společníkům (+/-)	59		
***	Výsledek hospodaření za účetní období (+/-) výsledek hospodaření za běžnou činnost + mimořádný výsledek hospodaření - T.	60	-321	-33
****	Výsledek hospodaření před zdaněním provozní výsl. hosp. + finanční výsl. hosp. + XIII. - R.	61	-321	-33

Sestaveno dne: 09.03.2016		Podpisový záznam statutárního orgánu účetní jednotky nebo podpisový vzor fyzické osoby, která je účetní jednotkou	
Právní forma účetní jednotky	Předmět podnikání Výroba, obchod, služby.	Pozn.:	

Rozvaha podle Přílohy č. 1
vyhlásky č. 500/2002 Sb.

ROZVAHA v plném rozsahu

Obchodní firma nebo jiný název účetní jednotky

SEMITAM s.r.o.

Účetní jednotka doručí
účetní závěrku současně
s doručením daňového přiznání
za daň z příjmů

ke dni 31.12.2016
(v celých tisících Kč)

Sídlo nebo bydliště účetní jednotky
a místo podnikání liší-li se od bydliště

Čechova 3810
Havlíčkův Brod 1
580 01

1 x příslušnému finančnímu
úřadu

Rok	Měsíc	IČ
2016		28823931

Označení a	AKTIVA b	Čís. řád. c	Běžné účetní období			Minulé úč. období
			Brutto 1	Korekce 2	Netto 3	Netto 4
	AKTIVA CELKEM Součet A. až D.	1	1 023	-189	834	839
A.	Pohledávky za upsaný základní kapitál	2				
B.	Dlouhodobý majetek Součet B.I. až B.III.	3	194	-128	66	79
B.I.	Dlouhodobý nehmotný majetek Součet I.1. až I.5.	4				
B.I.1.	Nehmotné výsledky výzkumu a vývoje	5				
B.I.2.	Ocenitelná práva	6				
B.I.2.1.	Software	7				
B.I.2.2.	Ostatní ocenitelná práva	8				
B.I.3.	Goodwill	9				
B.I.4.	Ostatní dlouhodobý nehmotný majetek	10				
B.I.5.	Poskytnuté zálohy na dl. nehmotný majetek a nedokončený dl. nehmotný majetek	11				
B.I.5.1.	Poskytnuté zálohy na dlouhodobý nehmotný majetek	12				
B.I.5.2.	Nedokončený dlouhodobý nehmotný majetek	13				
B.II.	Dlouhodobý hmotný majetek Součet II.1. až II.5.	14	194	-128	66	79
B.II.1.	Pozemky a stavby	15				
B.II.1.1.	Pozemky	16				
B.II.1.2.	Stavby	17				
B.II.2.	Hmotné movité věci a jejich soubory	18	194	-128	66	79
B.II.3.	Oceňovací rozdíl k nabytému majetku	19				
B.II.4.	Ostatní dlouhodobý hmotný majetek	20				
B.II.4.1.	Pěstební celky trvalých porostů	21				
B.II.4.2.	Dospělá zvířata a jejich skupiny	22				
B.II.4.3.	Jiný dlouhodobý hmotný majetek	23				
B.II.5.	Poskytnuté zálohy na dl. hmotný majetek a nedokončený dl. hmotný majetek	24				
B.II.5.1.	Poskytnuté zálohy na dlouhodobý hmotný majetek	25				
B.II.5.2.	Nedokončený dlouhodobý hmotný majetek	26				
B.III.	Dlouhodobý finanční majetek Součet III.1. až III.7.	27				
B.III.1.	Podíly - ovládaná nebo ovládající osoba	28				
B.III.2.	Zápůjčky a úvěry - ovládaná nebo ovládající osoba	29				
B.III.3.	Podíly - podstatný vliv	30				


načení a	AKTIVA b	Čís. řád. c	Běžné účetní období			Minulé úč. období
			Brutto 1	Korekce 2	Netto 3	Netto 4
B.III.4.	Zápůjčky a úvěry - podstatný vliv	31				
B.III.5.	Ostatní dlouhodobé cenné papíry a podíly	32				
B.III.6.	Zápůjčky a úvěry - ostatní	33				
B.III.7.	Ostatní dlouhodobý finanční majetek	34				
B.III.7.1.	Jiný dlouhodobý finanční majetek	35				
B.III.7.2.	Poskytnuté zálohy na dlouhodobý finanční majetek	36				
C.	Oběžná aktiva Součet C.I. až C.IV.	37	818	-61	757	752
C.I.	Zásoby Součet I.1. až I.5.	38	48		48	171
C.I.1.	Materiál	39	29		29	147
C.I.2.	Nedokončená výroba a polotovary	40				
C.I.3.	Výrobky a zboží	41	19		19	24
C.I.3.1.	Výrobky	42	19		19	24
C.I.3.2.	Zboží	43				
C.I.4.	Mladá a ostatní zvířata a jejich skupiny	44				
C.I.5.	Poskytnuté zálohy na zásoby	45				
C.II.	Pohledávky Součet II.1. až II.2.	46	527	-61	466	479
C.II.1.	Dlouhodobé pohledávky	47				
C.II.1.1.	Pohledávky z obchodních vztahů	48				
C.II.1.2.	Pohledávky - ovládaná nebo ovládající osoba	49				
C.II.1.3.	Pohledávky - podstatný vliv	50				
C.II.1.4.	Odložená daňová pohledávka	51				
C.II.1.5.	Pohledávky - ostatní	52				
C.II.1.5.1.	Pohledávky za společníky	53				
C.II.1.5.2.	Dlouhodobé poskytnuté zálohy	54				
C.II.1.5.3.	Dohadné účty aktivní	55				
C.II.1.5.4.	Jiné pohledávky	56				
C.II.2.	Krátkodobé pohledávky	57	527	-61	466	479
C.II.2.1.	Pohledávky z obchodních vztahů	58	319	-61	258	237
C.II.2.2.	Pohledávky - ovládaná nebo ovládající osoba	59				
C.II.2.3.	Pohledávky - podstatný vliv	60				
C.II.2.4.	Pohledávky - ostatní	61	208		208	242
C.II.2.4.1.	Pohledávky za společníky	62				
C.II.2.4.2.	Sociální zabezpečení a zdravotní pojištění	63				
C.II.2.4.3.	Stát - daňové pohledávky	64	159		159	193
C.II.2.4.4.	Krátkodobé poskytnuté zálohy	65	49		49	49
C.II.2.4.5.	Dohadné účty aktivní	66				
C.II.2.4.6.	Jiné pohledávky	67				

načeni a	AKTIVA b	čís. řad. c	Běžné účetní období			Minulé úč. období
			Brutto 1	Korekce 2	Netto 3	Netto 4
C.III.	Krátkodobý finanční majetek Součet III. 1. až III. 2.	68				
C.III.1.	Podíly - ovládaná nebo ovládající osoba	69				
C.III.2.	Ostatní krátkodobý finanční majetek	70				
C.IV.	Peněžní prostředky Součet IV. 1. až IV. 2.	71	243		243	102
C.IV.1.	Peněžní prostředky v pokladně	72	17		17	25
C.IV.2.	Peněžní prostředky na účtech	73	226		226	77
D.	Časové rozlišení aktiv Součet D. 1. až D. 3.	74	11		11	8
D.1.	Náklady příštích období	75	11		11	8
D.2.	Komplexní náklady příštích období	76				
D.3.	Příjmy příštích období	77				

značení	PASIVA	čís. řád.	Stav v běžném účetním období	Stav v minulém účetním období
a	b	c	5	6
	PASIVA CELKEM	Součet A. až D.	834	839
A.	Vlastní kapitál	Součet A. I. až A. VI.	443	472
A. I.	Základní kapitál	Součet I. 1. až I. 3.	200	200
A. I. 1.	Základní kapitál		200	200
A. I. 2.	Vlastní podíly (-)			
A. I. 3.	Změny základního kapitálu			
A. II.	Ážio a kapitálové fondy	Součet II. 1. až II. 2.		
A. II. 1.	Ážio			
A. II. 2.	Kapitálové fondy			
A. II. 2. 1.	Ostatní kapitálové fondy			
A. II. 2. 2.	Oceňovací rozdíly z přecenění majetku a závazků (+/-)			
A. II. 2. 3.	Oceňovací rozdíly z přecenění při přeměnách obchodních korporací (+/-)			
A. II. 2. 4.	Rozdíly z přeměn obchodních korporací (+/-)			
A. II. 2. 5.	Rozdíly z ocenění při přeměnách obchodních korporací (+/-)			
A. III.	Fondy ze zisku	Součet III. 1. až III. 2.	20	20
A. III. 1.	Ostatní rezervní fondy		20	20
A. III. 2.	Statutární a ostatní fondy			
A. IV.	Výsledek hospodaření minulých let (+/-)	Součet IV. 1. až IV. 3.	252	573
A. IV. 1.	Nerozdělený zisk minulých let		252	573
A. IV. 2.	Neuhrazená ztráta minulých let (-)			
A. IV. 3.	Jiný výsledek hospodaření minulých let (+/-)			
A. V.	Výsledek hospodaření běžného účetního období (+/-)		-29	-321
A. VI.	Rozhodnuto o zálohové výplatě podílu na zisku (-)			
B. + C.	Cizí zdroje	Součet B. + C.	347	367
B.	Rezervy	Součet B. 1. až B. 4.		
B. 1.	Rezerva na důchody a podobné závazky			
B. 2.	Rezerva na daň z příjmů			
B. 3.	Rezervy podle zvláštních právních předpisů			
B. 4.	Ostatní rezervy			

značení	PASIVA	čís. řád.	Stav v běžném účetním období	Stav v minulém účetním období	
a	b	c	5	6	
C.	Závazky	Součet C.I. až C.II.	107	347	367
C.I.	Dlouhodobé závazky	Součet I.1. až I.9.	108	138	138
C.I.1.	Vydané dluhopisy		109		
C.I.1.1.	Vyměnitelné dluhopisy		110		
C.I.1.2.	Ostatní dluhopisy		111		
C.I.2.	Závazky k úvěrovým institucím		112		
C.I.3.	Dlouhodobé přijaté zálohy		113		
C.I.4.	Závazky z obchodních vztahů		114		
C.I.5.	Dlouhodobé směnky k úhradě		115		
C.I.6.	Závazky - ovládaná nebo ovládající osoba		116		
C.I.7.	Závazky - podstatný vliv		117		
C.I.8.	Odložený daňový závazek		118		
C.I.9.	Závazky - ostatní		119	138	138
C.I.9.1.	Závazky ke společníkům		120	138	138
C.I.9.2.	Dohadné účty pasivní		121		
C.I.9.3.	Jiné závazky		122		
C.II.	Krátkodobé závazky	Součet II.1. až II.8.	123	209	229
C.II.1.	Vydané dluhopisy		124		
C.II.1.1.	Vyměnitelné dluhopisy		125		
C.II.1.2.	Ostatní dluhopisy		126		
C.II.2.	Závazky k úvěrovým institucím		127		
C.II.3.	Krátkodobé přijaté zálohy		128		
C.II.4.	Závazky z obchodních vztahů		129	40	3
C.II.5.	Krátkodobé směnky k úhradě		130		
C.II.6.	Závazky - ovládaná nebo ovládající osoba		131		
C.II.7.	Závazky - podstatný vliv		132		
C.II.8.	Závazky ostatní		133	169	226
C.II.8.1.	Závazky ke společníkům		134		
C.II.8.2.	Krátkodobé finanční výpomoci		135		
C.II.8.3.	Závazky k zaměstnancům		136	100	100
C.II.8.4.	Závazky ze sociálního zabezpečení a zdravotního pojištění		137	40	48
C.II.8.5.	Stát - daňové závazky a dotace		138	23	4
C.II.8.6.	Dohadné účty pasivní		139	6	70
C.II.8.7.	Jiné závazky		140		4

značení	PASIVA		čís. řád.	Stav v běžném účetním období	Stav v minulém účetním období
a	b		c	5	6
D.	Časové rozlišení pasiv	Součet D.1. až D.2.	141	44	
D.1.	Výdaje příštích období		142	44	
D.2.	Výnosy příštích období		143		

Sestaveno dne: 27.02.2017		Podpisový záznam statutárního orgánu účetní jednotky nebo podpisový vzor fyzické osoby, která je účetní jednotkou 
Právní forma účetní jednotky	Předmět podnikání Výroba, obchod, služby.	Pozn.:

Výkaz zisku a ztráty ve druhovém členění podle Přílohy č. 2 vyhlášky č. 500/2002 Sb.

Účetní jednotka doručí účetní závěrku současně s doručením daňového přiznání za daň z příjmů

1 x příslušnému finančnímu úřadu

VÝKAZ ZISKU A ZTRÁTY v plném rozsahu

ke dni **31.12.2016**
(v celých tisících Kč)

Rok	Měsíc	IČ
2016		28823931

Obchodní firma nebo jiný název účetní jednotky

SEMITAM s.r.o.

Sídlo nebo bydliště účetní jednotky
a místo podnikání liší-li se od bydliště

Čechova 3810
Havlíčkův Brod 1
580 01

Označení a	TEXT b	číslo řádku c	Skutečnost v účetním období	
			běžném 1	minulém 2
I.	Tržby z prodeje výrobků a služeb	1	1 192	968
II.	Tržby za prodej zboží	2		
A.	Výkonová spotřeba	Součet A.1. až A.3. 3	336	525
A. 1.	Náklady vynaložené na prodané zboží	4		
A. 2.	Spotřeba materiálu a energie	5	240	199
A. 3.	Služby	6	96	326
B.	Změna stavu zásob vlastní činnosti (+/-)	7	4	-10
C.	Aktivace (-)	8		
D.	Osobní náklady	Součet D.1. až D.2. 9	1 493	1 694
D. 1.	Mzdové náklady	10	1 162	1 283
D. 2.	Náklady na sociální zabezpečení, zdravotní pojištění a ostatní náklady	11	331	411
D. 2.1.	Náklady na sociální zabezpečení a zdravotní pojištění	12	331	393
D. 2.2.	Ostatní náklady	13		18
E.	Úpravy hodnot v provozní oblasti	Součet E.1. až E.3. 14	42	54
E. 1.	Úpravy hodnot dlouhodobého nehmotného a hmotného majetku	15	42	54
E. 1.1.	- Úpravy hodnot dlouhodobého nehmotného a hmotného majetku - trvale	16	42	54
E. 1.2.	- Úpravy hodnot dlouhodobého nehmotného a hmotného majetku - dočasné	17		
E. 2.	Úpravy hodnot zásob	18		
E. 3.	Úpravy hodnot pohledávek	19		
III.	Ostatní provozní výnosy	Součet III.1. až III.3. 20	815	1 014
III. 1.	Tržby z prodaného dlouhodobého majetku	21		
III. 2.	Tržby z prodaného materiálu	22	161	25
III. 3.	Jiné provozní výnosy	23	654	989
F.	Ostatní provozní náklady	Součet F.1. až F.5. 24	145	27
F. 1.	Zůstatková cena prodaného dlouhodobého majetku	25		
F. 2.	Zůstatková cena prodaného materiálu	26	138	19
F. 3.	Daně a poplatky v provozní oblasti	27	2	2
F. 4.	Rezervy v provozní oblasti a komplexní náklady příštích období	28		
F. 5.	Jiné provozní náklady	29	5	6
*	Provozní výsledek hospodaření (+/-)	I. + II. - A. - B. - C. - D. - E. + III. - F. 30	-13	-308

Číslo řádku	TEXT	Skutečnost v účetním období	
		běžném 1	minulém 2
IV.	Výnosy z dlouhodobého finančního majetku - podíly Součet IV.1. až IV.2.	31	
IV. 1.	Výnosy z podílů - ovládaná nebo ovládající osoba	32	
IV. 2.	Ostatní výnosy z podílů	33	
G.	Náklady vynaložené na prodané podíly	34	
V.	Výnosy z ostatního dlouhodobého finančního majetku Součet V.1. až V.2.	35	
V. 1.	Výnosy z ostatního dlouhodobého finančního majetku - ovládaná nebo ovládající osoba	36	
V. 2.	Ostatní výnosy z ostatního dlouhodobého finančního majetku	37	
H.	Náklady související s ostatním dlouhodobým finančním majetkem	38	
VI.	Výnosové úroky a podobné výnosy Součet VI.1. až VI.2.	39	
VI. 1.	Výnosové úroky a podobné výnosy - ovládaná nebo ovládající osoba	40	
VI. 2.	Ostatní výnosové úroky a podobné výnosy	41	
I.	Úpravy hodnot a rezervy ve finanční oblasti	42	
J.	Nákladové úroky a podobné náklady Součet J.1. až J.2.	43	
J. 1.	Nákladové úroky a podobné náklady - ovládaná nebo ovládající osoba	44	
J. 2.	Ostatní nákladové úroky a podobné náklady	45	
VII.	Ostatní finanční výnosy	46	
K.	Ostatní finanční náklady	47	
*	Finanční výsledek hospodaření (+/-) IV. - G. + V. - H. + VI. - I. - J. + VII. - K.	48	16 13
**	Výsledek hospodaření před zdaněním (+/-) * (ř. 30) + * (ř. 48)	49	-16 -13
L.	Daň z příjmů Součet L.1. až L.2.	50	-29 -321
L. 1.	Daň z příjmů splatná	51	
L. 2.	Daň z příjmů odložená (+/-)	52	
**	Výsledek hospodaření po zdanění (+/-) ** (ř. 49) - L.	53	-29 -321
M.	Převod podílu na výsledku hospodaření společníkům (+/-)	54	
***	Výsledek hospodaření za účetní období (+/-) ** (ř. 53) - M.	55	-29 -321
*	Čistý obrát za účetní období I. + II. + III. + IV. + V. + VI. + VII.	56	2 007 1 982

Sestaveno dne: 27.02.2017		Podpisový záznam statutárního orgánu účetní jednotky nebo podpisový vzor fyzické osoby, která je účetní jednotkou
Právní forma účetní jednotky	Předmět podnikání Výroba, obchod, služby.	Pozn.:

Výkaz zisku a ztráty ve druhovém členění podle Přílohy č. 2 vyhlášky č. 500/2002 Sb.

Účetní jednotka doručí účetní závěrku současně s doručením daňového přiznání za daň z příjmů

1 x příslušnému finančnímu úřadu

VÝKAZ ZISKU A ZTRÁTY v plném rozsahu

ke dni **31.12.2017**
(v celých tisících Kč)

Rok	Měsíc	IČ
2017		28823931

Obchodní firma nebo jiný název účetní jednotky

SEMITAM s.r.o.

Sídlo nebo bydliště účetní jednotky a místo podnikání liší-li se od bydliště

Čechova 3810
Havlíčkův Brod 1
580 01

Označení a	TEXT b	číslo řádku c	Skutečnost v účetním období	
			běžném 1	minulém 2
I.	Tržby z prodeje výrobků a služeb	1	1 602	1 192
II.	Tržby za prodej zboží	2		
A.	Výkonová spotřeba	Součet A.1. až A.3. 3	378	336
A. 1.	Náklady vynaložené na prodané zboží	4		
A. 2.	Spotřeba materiálů a energie	5	266	240
A. 3.	Služby	6	112	96
B.	Změna stavu zásob vlastní činnosti (+/-)	7	6	4
C.	Aktivace (-)	8		
D.	Osobní náklady	Součet D.1. až D.2. 9	1 920	1 493
D. 1.	Mzdové náklady	10	1 493	1 162
D. 2.	Náklady na sociální zabezpečení, zdravotní pojištění a ostatní náklady	11	427	331
D. 2.1.	Náklady na sociální zabezpečení a zdravotní pojištění	12	427	331
D. 2.2.	Ostatní náklady	13		
E.	Úpravy hodnot v provozní oblasti	Součet E.1. až E.3. 14	56	42
E. 1.	Úpravy hodnot dlouhodobého nehmotného a hmotného majetku	15	56	42
E. 1.1.	- Úpravy hodnot dlouhodobého nehmotného a hmotného majetku - trvalé	16	56	42
E. 1.2.	- Úpravy hodnot dlouhodobého nehmotného a hmotného majetku - dočasné	17		
E. 2.	Úpravy hodnot zásob	18		
E. 3.	Úpravy hodnot pohledávek	19		
III.	Ostatní provozní výnosy	Součet III.1. až III.3. 20	989	815
III. 1.	Tržby z prodaného dlouhodobého majetku	21		
III. 2.	Tržby z prodaného materiálu	22	36	161
III. 3.	Jiné provozní výnosy	23	953	654
F.	Ostatní provozní náklady	Součet F.1. až F.5. 24	57	145
F. 1.	Zůstatková cena prodaného dlouhodobého majetku	25		
F. 2.	Zůstatková cena prodaného materiálu	26	28	138
F. 3.	Daně a poplatky v provozní oblasti	27	2	2
F. 4.	Rezervy v provozní oblasti a komplexní náklady příštích období	28	25	
F. 5.	Jiné provozní náklady	29	2	5
*	Provozní výsledek hospodaření (+/-) I. + II. - A. - B. - C. - D. - E. + III. - F.	30	174	-13

zařeni a	TEXT b	číslo řádku c	Skutečnost v účetním období	
			běžném 1	minulém 2
IV.	Výnosy z dlouhodobého finančního majetku - podíly	Součet IV.1. až IV.2.	31	
IV. 1.	Výnosy z podílů - ovládaná nebo ovládající osoba		32	
IV. 2.	Ostatní výnosy z podílů		33	
G.	Náklady vynaložené na prodané podíly		34	
V.	Výnosy z ostatního dlouhodobého finančního majetku	Součet V.1. až V.2.	35	
V. 1.	Výnosy z ostatního dlouhodobého finančního majetku - ovládaná nebo ovládající osoba		36	
V. 2.	Ostatní výnosy z ostatního dlouhodobého finančního majetku		37	
H.	Náklady související s ostatním dlouhodobým finančním majetkem		38	
VI.	Výnosové úroky a podobné výnosy	Součet VI.1. až VI.2.	39	
VI. 1.	Výnosové úroky a podobné výnosy - ovládaná nebo ovládající osoba		40	
VI. 2.	Ostatní výnosové úroky a podobné výnosy		41	
I.	Úpravy hodnot a rezervy ve finanční oblasti		42	
J.	Nákladové úroky a podobné náklady	Součet J.1. až J.2.	43	
J. 1.	Nákladové úroky a podobné náklady - ovládaná nebo ovládající osoba		44	
J. 2.	Ostatní nákladové úroky a podobné náklady		45	
VII.	Ostatní finanční výnosy		46	
K.	Ostatní finanční náklady		47	15
*	Finanční výsledek hospodaření (+/-)	IV. - G. + V. - H. + VI. - I. - J. + VII. - K.	48	-15
**	Výsledek hospodaření před zdaněním (+/-)	* (ř. 30) + * (ř. 48)	49	159
L.	Daň z příjmů	Součet L.1. až L.2.	50	
L. 1.	Daň z příjmu splatná		51	
L. 2.	Daň z příjmů odložená (+/-)		52	
**	Výsledek hospodaření po zdanění (+/-)	** (ř. 49) - L.	53	159
M.	Převod podílů na výsledku hospodaření společníkům (+/-)		54	
***	Výsledek hospodaření za účetní období (+/-)	** (ř. 53) - M.	55	159
*	Cistý obrát za účetní období	I. + II. + III. + IV. + V. + VI. + VII.	56	2 591
				2 007

SEMİTAM

SEMİTAM s.r.o.
Českos 310 01 Havlíčkův Brod
www.semitam.cz IČO: 28823931

Sestaveno dne: 22.02.2018		Podpisový záznam statutárního orgánu účetní jednotky nebo podpisový vzor fyzické osoby, která je účetní jednotkou	
Právní forma účetní jednotky	Předmět podnikání Výroba, obchod, služby.	Pozn.:	

Rozvaha podle Přílohy č. 1
vyhlásky č. 500/2002 Sb.

ROZVAHA v plném rozsahu

Obchodní firma nebo jiný název účetní jednotky

SEMITAM s.r.o.

Účetní jednotka doručí
účetní závěrku současně
s doručením daňového přiznání
za daň z příjmu

ke dni 31.12.2017
(v celých tisících Kč)

Sídlo nebo bydliště účetní jednotky
a místo podnikání liší-li se od bydliště

Čechova 3810
Havlíčkův Brod 1
580 01

1 x příslušnému finančnímu
úřadu

Rok	Měsíc	IČ
2017		28823931

Označení a	AKTIVA b	čís. řád. c	Běžné účetní období			Minulé úč. období
			Brutto 1	Korekce 2	Netto 3	Netto 4
	AKTIVA CELKEM Součet A. až D.	1	1 281	265	1 016	834
A.	Pohledávky za upsany základní kapitál	2				
B.	Dlouhodobý majetek Součet B I. až B.III.	3	231	179	52	66
B.I.	Dlouhodobý nehmotný majetek Součet I.1. až I.5.	4				
B.I.1.	Nehmotné výsledky výzkumu a vývoje	5				
B.I.2.	Ocenitelná práva	6				
B.I.2.1.	Software	7				
B.I.2.2.	Ostatní ocenitelná práva	8				
B.I.3.	Goodwill	9				
B.I.4.	Ostatní dlouhodobý nehmotný majetek	10				
B.I.5.	Poskytnuté zálohy na dl. nehmotný majetek a nedokončený dl. nehmotný majetek	11				
B.I.5.1.	Poskytnuté zálohy na dlouhodobý nehmotný majetek	12				
B.I.5.2.	Nedokončený dlouhodobý nehmotný majetek	13				
B.II.	Dlouhodobý hmotný majetek Součet II.1. až II.5.	14	231	179	52	66
B.II.1.	Pozemky a stavby	15				
B.II.1.1.	Pozemky	16				
B.II.1.2.	Stavby	17				
B.II.2.	Hmotné movité věci a jejich soubory	18	231	179	52	66
B.II.3.	Oceňovací rozdíl k nabytému majetku	19				
B.II.4.	Ostatní dlouhodobý hmotný majetek	20				
B.II.4.1.	Pěstitelské celky trvalých porostů	21				
B.II.4.2.	Dospělá zvířata a jejich skupiny	22				
B.II.4.3.	Jiný dlouhodobý hmotný majetek	23				
B.II.5.	Poskytnuté zálohy na dl. hmotný majetek a nedokončený dl. hmotný majetek	24				
B.II.5.1.	Poskytnuté zálohy na dlouhodobý hmotný majetek	25				
B.II.5.2.	Nedokončený dlouhodobý hmotný majetek	25				
B.III.	Dlouhodobý finanční majetek Součet III.1. až III.7.	27				
B.III.1.	Podíly - ovládaná nebo ovládající osoba	28				
B.III.2.	Zápůjčky a úvěry - ovládaná nebo ovládající osoba	29				
B.III.3.	Podíly - podstatný vliv	30				


Klasifikační označení	AKTIVA	čís. řád.	Běžné účetní období			Minulé úč. období
			Brutto 1	Korekce 2	Netto 3	Netto 4
B.III.4.	Zápůjčky a úvěry - podstatný vliv	31				
B.III.5.	Ostatní dlouhodobé cenné papíry a podíly	32				
B.III.6.	Zápůjčky a úvěry - ostatní	33				
B.III.7.	Ostatní dlouhodobý finanční majetek	34				
B.III.7.1.	Jiný dlouhodobý finanční majetek	35				
B.III.7.2.	Poskytnuté zálohy na dlouhodobý finanční majetek	36				
C.	Oběžná aktiva Součet C.I. až C.IV.	37	1 041	86	955	757
C.I.	Zásoby Součet I.1. až I.5.	38	45		45	48
C.I.1.	Materiál	39	31		31	29
C.I.2.	Nedokončená výroba a polotovary	40				
C.I.3.	Výrobky a zboží	41	14		14	19
C.I.3.1.	Výrobky	42	14		14	19
C.I.3.2.	Zboží	43				
C.I.4.	Mladá a ostatní zvířata a jejich skupiny	44				
C.I.5.	Poskytnuté zálohy na zásoby	45				
C.II.	Pohledávky Součet II.1. až II.2.	46	729	86	643	466
C.II.1.	Dlouhodobé pohledávky	47	2		2	
C.II.1.1.	Pohledávky z obchodních vztahů	48				
C.II.1.2.	Pohledávky - ovládaná nebo ovládající osoba	49				
C.II.1.3.	Pohledávky - podstatný vliv	50				
C.II.1.4.	Odloužená daňová pohledávka	51				
C.II.1.5.	Pohledávky - ostatní	52	2		2	
C.II.1.5.1.	Pohledávky za společníky	53				
C.II.1.5.2.	Dlouhodobé poskytnuté zálohy	54				
C.II.1.5.3.	Dohadné účty aktivní	55				
C.II.1.5.4.	Jiné pohledávky	56	2		2	
C.II.2.	Krátkodobé pohledávky	57	727	86	641	466
C.II.2.1.	Pohledávky z obchodních vztahů	58	418	86	332	258
C.II.2.2.	Pohledávky - ovládaná nebo ovládající osoba	59				
C.II.2.3.	Pohledávky - podstatný vliv	60				
C.II.2.4.	Pohledávky - ostatní	61	309		309	208
C.II.2.4.1.	Pohledávky za společníky	62				
C.II.2.4.2.	Sociální zabezpečení a zdravotní pojištění	63				
C.II.2.4.3.	Stát - daňové pohledávky	64	270		270	159
C.II.2.4.4.	Krátkodobé poskytnuté zálohy	65	39		39	49
C.II.2.4.5.	Dohadné účty aktivní	66				
C.II.2.4.6.	Jiné pohledávky	67				

Číslo účtovní položky	AKTIVA	čís. řád.	Běžné účetní období			Minulé úč. období
			Brutto 1	Korekce 2	Netto 3	Netto 4
III.	Krátkodobý finanční majetek Součet III.1. až III.2.	68				
C.III.1.	Podíly - ovládaná nebo ovládající osoba	69				
C.III.2.	Ostatní krátkodobý finanční majetek	70				
C.IV.	Peněžní prostředky Součet IV.1. až IV.2.	71	267		267	243
C.IV.1.	Peněžní prostředky v pokladně	72	52		52	17
C.IV.2.	Peněžní prostředky na účtech	73	215		215	226
D.	Časové rozlišení aktiv Součet D.1. až D.3.	74	9		9	11
D.1.	Náklady příštích období	75	9		9	11
D.2.	Komplexní náklady příštích období	76				
D.3.	Příjmy příštích období	77				

číslo účtovní položky	PASIVA	čís. řád.	Stav v běžném účetním období	Stav v minulém účetním období	
a	b	c	5	6	
	PASIVA CELKEM	Součet A. až D.	78	1 016	834
A.	Vlastní kapitál	Součet A.I. až A.VI.	79	602	443
A.I.	Základní kapitál	Součet I.1. až I.3.	80	200	200
A.I.1.	Základní kapitál		81	200	200
A.I.2.	Vlastní podíly (-)		82		
A.I.3.	Změny základního kapitálu		83		
A.II.	Ážio a kapitálové fondy	Součet II.1. až II.2.	84		
A.II.1.	Ážio		85		
A.II.2.	Kapitálové fondy		86		
A.II.2.1.	Ostatní kapitálové fondy		87		
A.II.2.2.	Oceňovací rozdíly z přecenění majetku a závazků (+/-)		88		
A.II.2.3.	Oceňovací rozdíly z přecenění při přeměnách obchodních korporací (+/-)		89		
A.II.2.4.	Rozdíly z přeměn obchodních korporací (+/-)		90		
A.II.2.5.	Rozdíly z ocenění při přeměnách obchodních korporací (+/-)		91		
A.III.	Fondy ze zisku	Součet III.1. až III.2.	92	20	20
A.III.1.	Ostatní rezervní fondy		93	20	20
A.III.2.	Statutární a ostatní fondy		94		
A.IV.	Výsledek hospodaření minulých let (+/-)	Součet IV.1. až IV.3.	95	223	252
A.IV.1.	Nerozdělený zisk minulých let		96	223	252
A.IV.2.	Neuhrazená ztráta minulých let (-)		97		
A.IV.3.	Jiný výsledek hospodaření minulých let (+/-)		98		
A.V.	Výsledek hospodaření běžného účetního období (+/-)		99	159	-29
A.VI.	Rozhodnuto o zálohové výplatě podílu na zisku (-)		100		
B. + C.	Cizí zdroje	Součet B. + C.	101	389	347
B.	Rezervy	Součet B.1. až B.4.	102		
B.1.	Rezerva na důchody a podobné závazky		103		
B.2.	Rezerva na daň z příjmů		104		
B.3.	Rezervy podle zvláštních právních předpisů		105		
B.4.	Ostatní rezervy		106		

Číslo účtujícího	PASIVA	Čís. řád.	Stav v běžném účetním období	Stav v minulém účetním období
a	b	c	5	6
	Závazky	Součet C.I. až C.II.	389	347
C.I.	Dlouhodobé závazky	Součet I.1. až I.9.	138	138
C.I.1.	Vydané dluhopisy			
C.I.1.1.	Vyměnitelné dluhopisy			
C.I.1.2.	Ostatní dluhopisy			
C.I.2.	Závazky k úvěrovým institucím			
C.I.3.	Dlouhodobé přijaté zálohy			
C.I.4.	Závazky z obchodních vztahů			
C.I.5.	Dlouhodobé směnky k úhradě			
C.I.6.	Závazky - ovládaná nebo ovládající osoba			
C.I.7.	Závazky - podstatný vliv			
C.I.8.	Odložený daňový závazek			
C.I.9.	Závazky - ostatní		138	138
C.I.9.1.	Závazky ke společníkům		138	138
C.I.9.2.	Dohadné účty pasivní			
C.I.9.3.	Jiné závazky			
C.II.	Krátkodobé závazky	Součet II.1. až II.8.	251	209
C.II.1.	Vydané dluhopisy			
C.II.1.1.	Vyměnitelné dluhopisy			
C.II.1.2.	Ostatní dluhopisy			
C.II.2.	Závazky k úvěrovým institucím			
C.II.3.	Krátkodobé přijaté zálohy			
C.II.4.	Závazky z obchodních vztahů		13	40
C.II.5.	Krátkodobé směnky k úhradě			
C.II.6.	Závazky - ovládaná nebo ovládající osoba			
C.II.7.	Závazky - podstatný vliv			
C.II.8.	Závazky ostatní		238	169
C.II.8.1.	Závazky ke společníkům			
C.II.8.2.	Krátkodobé finanční výpomoci			
C.II.8.3.	Závazky k zaměstnancům		121	100
C.II.8.4.	Závazky ze sociálního zabezpečení a zdravotního pojištění		53	40
C.II.8.5.	Stát - daňové závazky a dotace		46	23
C.II.8.6.	Dohadné účty pasivní		18	6
C.II.8.7.	Jiné závazky			

účetní a	PASIVA		čís. řád. c	Stav v běžném účetním období 5	Stav v minulém účetním období 6
	b				
	Časové rozlišení pasiv	Součet D.1. až D.2.	141	25	44
D.1.	Výdaje příštích období		142	25	44
D.2.	Výnosy příštích období		143		

Sestaveno dne: 22.02.2018		Podpisový záznam statutárního orgánu účetní jednotky nebo podpisový vzor fyzické osoby, která je účetní jednotkou
		SEMITAM s.r.o. Čechovská 1810, 500 01 Havlíčkův Brod www.semitam.cz IČO: 28823911
Právní forma účetní jednotky	Předmět podnikání Výroba, obchod, služby.	Pozn.: 

Příloha D - Rozvahy a výkazy zisku a ztráty za roky 2013-2017 společnosti Agentura Varia s.r.o.

Obsahuje závazný výčet
informací uvedený ve vyhlášce
MF 500/2002 Sb.

Účetní jednotka doručí
účetní závěrku současně
s doručením daňového přiznání
za daň z příjmu

1 x příslušnému finančnímu
úřadu

**ROZVAHA
v plném rozsahu**

ke dni **31.12.2013**

(v celých tisících Kč)

Rok	Měsíc	IČ									
2013	1	2	6	2	0	6	4	6	9	0	

Obchodní firma nebo jiný název účetní jednotky

AGENTURA VARIA

S.r.o.

Sídlo nebo bydliště účetní jednotky
a místo podnikání liší-li se od bydliště

PARDUBICE Hůrka

53021

Označení a	AKTIVA b	řádek c	Běžné účetní období			Minulé úč. období
			Brutto 1	Korekce 2	Netto 3	Netto 4
	AKTIVA CELKEM	001	1694	-868	826	867
A.	Pohledávky za upsaný základní kapitál	002				
B.	Dlouhodobý majetek	003	975	-868	107	214
B. I.	Dlouhodobý nehmotný majetek	004				
B. I. 1.	Zřizovací výdaje	005				
2.	Nehmotné výsledky výzkumu a vývoje	006				
3.	Software	007				
4.	Ocenitelná práva	008				
5.	Goodwill	009				
6.	Jiný dlouhodobý nehmotný majetek	010				
7.	Nedokončený dlouhodobý nehmotný majetek	011				
8.	Poskytnuté zálohy na dlouhodobý nehmotný majetek	012				
B. II.	Dlouhodobý hmotný majetek	013	975	-868	107	214
B. II. 1.	Pozemky	014				
2.	Stavby	015				
3.	Samostatné movité věci a soubory movitých věcí	016	975	-868	107	214
4.	Pěstitelské celky trvalých porostů	017				
5.	Dospělá zvířata a jejich skupiny	018				
6.	Jiný dlouhodobý hmotný majetek	019				
7.	Nedokončený dlouhodobý hmotný majetek	020				
8.	Poskytnuté zálohy na dlouhodobý hmotný majetek	021				
9.	Oceňovací rozdíl k nabytému majetku	022				
B. III.	Dlouhodobý finanční majetek	023				
B. III. 1.	Podíly - ovládaná osoba	024				
2.	Podíly v účetních jednotkách pod podstatným vlivem	025				
3.	Ostatní dlouhodobé cenné papíry a podíly	026				
4.	Půjčky a úvěry - ovládaná osoba nebo ovládající osoba, podstatný vliv	027				
5.	Jiný dlouhodobý finanční majetek	028				
6.	Pořizovaný dlouhodobý finanční majetek	029				
7.	Poskytnuté zálohy na dlouhodobý fin. maj.	030				

Označení a	AKTIVA b	řádek c	Běžné účetní období			Minulé úč. období
			Brutto 1	Korekce 2	Netto 3	Netto 4
C.	Oběžná aktiva	031	694		694	633
C. I.	Zásoby	032				
C. I. 1.	Materiál	033				
	2. Nedokončená výroba a polotovary	034				
	3. Výrobky	035				
	4. Mladá a ostatní zvířata a jejich skupiny	036				
	5. Zboží	037				
	6. Poskytnuté zálohy na zásoby	038				
C. II.	Dlouhodobé pohledávky	039				
C. II. 1.	Pohledávky z obchodních vztahů	040				
	2. Pohledávky - ovládaná nebo ovládající osoba	041				
	3. Pohledávky - podstatný vliv	042				
	4. Pohledávky za společníky, členy družstva a za účastníky sdružení	043				
	5. Dlouhodobé poskytnuté zálohy	044				
	6. Dohadné účty aktivní	045				
	7. Jiné pohledávky	046				
	8. Odložená daňová pohledávka	047				
C. III.	Krátkodobé pohledávky	048	428		428	453
C. III. 1.	Pohledávky z obchodních vztahů	049	425		425	451
	2. Pohledávky- ovládaná nebo ovládající osoba	050				
	3. Pohledávky - podstatný vliv	051				
	4. Pohledávky za společníky, členy družstva a za účastníky sdružení	052				
	5. Sociální zabezpečení a zdravotní pojištění	053				
	6. Stát - daňové pohledávky	054				
	7. Krátkodobé poskytnuté zálohy	055	3		3	2
	8. Dohadné účty aktivní	056				
	9. Jiné pohledávky	057				
C. IV.	Krátkodobý finanční majetek	058	266		266	180
C. IV. 1.	Peníze	059	5		5	1
	2. Účty v bankách	060	261		261	179
	3. Krátkodobé cenné papíry a podíly	061				
	4. Pořízený krátkodobý finanční majetek	062				
D. I.	Časové rozlišení	063	25		25	20
D. I. 1.	Náklady příštích období	064	25		25	20
	2. Komplexní náklady příštích období	065				
	3. Příjmy příštích období	066				

Označení a	PASIVA b	řádek c	Stav v běžném účet. období 5	Stav v minulém účet. období 6
	PASIVA CELKEM	067	826	867
A.	Vlastní kapitál	068	115	96
A. I.	Základní kapitál	069	120	120
A. I. 1.	Základní kapitál	070	120	120
	2. Vlastní akcie a vlastní obchodní podíly (-)	071		
	3. Změny základního kapitálu	072		
A. II.	Kapitálové fondy	073		
A. II. 1.	Emisní ážio	074		
	2. Ostatní kapitálové fondy	075		
	3. Oceňovací rozdíly z přecenění majetku a závazků	076		
	4. Oceňovací rozdíly z přecenění při přeměnách společností	077		
	5. Rozdíly z přeměn společností	078		
	6. Rozdíly z ocenění při přeměnách společností	079		
A. III.	Rezervní fondy, nedělitelný fond a ostatní fondy ze zisku	080	12	12
A. III. 1.	Zákonný rezervní fond / Nedělitelný fond	081	12	12
	2. Statutární a ostatní fondy	082		
A. IV.	Výsledek hospodaření minulých let	083	-36	-76
A. IV. 1.	Nerozdělený zisk minulých let	084		
	2. Neuhrazená ztráta minulých let	085	-36	-76
	3. Jiný výsledek hospodaření minulých let	086		
A. V.	Výsledek hospodaření běžného účetního období (+/-)	087	19	40
B.	Cizí zdroje	088	711	771
B. I.	Rezervy	089		
B. I. 1.	Rezervy podle zvláštních právních předpisů	090		
	2. Rezerva na důchody a podobné závazky	091		
	3. Rezerva na daň z příjmů	092		
	4. Ostatní rezervy	093		
B. II.	Dlouhodobé závazky	094	39	186
B. II. 1.	Závazky z obchodních vztahů	095	39	186
	2. Závazky - ovládaná nebo ovládající osoba	096		
	3. Závazky - podstatný vliv	097		
	4. Závazky ke společníkům, členům družstva a k účastníkům sdružení	098		
	5. Dlouhodobé přijaté zálohy	099		
	6. Vydané dluhopisy	100		
	7. Dlouhodobé směnky k úhradě	101		
	8. Dohadné účty pasivní	102		
	9. Jiné závazky	103		
	10. Odložený daňový závazek	104		

Označení a	P A S I V A b	řádek c	Stav v běžném účet. období 5	Stav v minulém účet. období 6
B. III.	Krátkodobé závazky	105	672	585
B. III. 1.	Závazky z obchodního styku	106	319	293
2.	Závazky - ovládaná nebo ovládající osoba	107		
3.	Závazky - podstatný vliv	108		
4.	Závazky ke společníkům, členům družstva a k účastníkům sdružení	109	5	5
5.	Závazky k zaměstnancům	110	65	62
6.	Závazky ze sociálního zabezpečení a zdravotního pojištění	111	70	76
7.	Stát - daňové závazky a dotace	112	123	63
8.	Krátkodobé přijaté zálohy	113		
9.	Vydané dluhopisy	114		
10.	Dohadné účty pasivní	115		
11.	Jiné závazky	116	90	86
B. IV.	Bankovní úvěry a výpomoci	117		
B. IV. 1.	Bankovní úvěry dlouhodobé	118		
2.	Krátkodobé bankovní úvěry	119		
3.	Krátkodobé finanční výpomoci	120		
C. I.	Časové rozlišení	121		
C. I. 1.	Výdaje příštích období	122		
2.	Výnosy příštích období	123		

Sestaveno dne: 4.3.2014		Podpisový záznam statutárního orgánu účetní jednotky nebo podpisový záznam fyzické osoby, která je účetní jednotkou
Právní forma účetní jednotky: s.r.o.	Předmět podnikání: Úklidové služby	Pozn.:

Obsahuje závazný výčet
informací uvedený ve vyhlášce
MF 500/2002 Sb.

VÝKAZ ZISKU A ZTRÁTY v plném rozsahu

Obchodní firma nebo jiný název účetní jednotky

AGENTURA VARIA

s.r.o.

Účetní jednotka doručí
účetní závěrku současně
s doručením daňového přiznání
za daň z příjmů

ke dni..... **31.12.2013**

(v celých tisících Kč)

Sídlo nebo bydliště účetní jednotky
a místo podnikání liší-li se od bydliště

PARDUBICE Hůrka

53021

1 x příslušnému finančnímu
úřadu

Rok	Měsíc	IČ									
2013	1	2	6	2	0	6	4	6	9	0	

Označení a	TEXT b	Číslo řádku c	Skutečnost v účetním období	
			běžném 1	minulém 2
I.	Tržby za prodej zboží	01		
A.	Náklady vynaložené na prodané zboží	02		
+	Obchodní marže	03		
II.	Výkony	04	3723	3564
II. 1.	Tržby za prodej vlastních výrobků a služeb	05	3723	3564
2.	Změna stavu zásob vlastní činnosti	06		
3.	Aktivace	07		
B.	Výkonová spotřeba	08	803	572
B. 1.	Spotřeba materiálu a energie	09	225	151
2.	Služby	10	578	421
+	Přidaná hodnota	11	2920	2992
C.	Osobní náklady	12	2722	2731
C. 1.	Mzdové náklady	13	2119	2106
2.	Odměny členům orgánů společností a družstva	14		
3.	Náklady na sociální zabezpečení a zdravotní pojištění	15	603	606
4.	Sociální náklady	16		19
D.	Daně a poplatky	17	14	13
E.	Odpisy dlouhodobého nehmotného a hmotného majetku	18	107	142
III.	Tržby z prodeje dlouhodobého majetku a materiálu	19		
III. 1.	Tržby z prodeje dlouhodobého majetku	20		
2.	Tržby z prodeje materiálu	21		
F.	Zůstatková cena prodaného dlouhodobého majetku a materiálu	22		
F. 1.	Zůstatková cena prodaného dlouhodobého majetku	23		
2.	Prodaný materiál	24		
G.	Změna stavu rezerv a opr. pol. v prov. oblastí a komplex. NPO	25		
IV.	Ostatní provozní výnosy	26	4	
H.	Ostatní provozní náklady	27		
V.	Převod provozních výnosů	28		
I.	Převod provozních nákladů	29		
*	Provozní výsledek hospodaření	30	81	106

Označení a	TEXT b	Číslo řádku c	Skutečnost v účetním období	
			běžném 1	minulém 2
VI.	Tržby z prodeje cenných papírů a podílů	31		
J.	Prodané cenné papíry a podíly	32		
VII.	Výnosy z dlouhodobého finančního majetku	33		
VII. 1.	Výnosy z podílů v ovládaných osob. a v úč. jedn. pod podst. vlivem	34		
2.	Výnosy z ostatních dlouhodobých cenných papírů a podílů	35		
3.	Výnosy z ostatního dlouhodobého finančního majetku	36		
VIII.	Výnosy z krátkodobého finančního majetku	37		
K.	Náklady z finančního majetku	38		
IX.	Výnosy z přecenění cenných papírů a derivátů	39		
L.	Náklady z přecenění cenných papírů a derivátů	40		
M.	Změna stavu rezerv a opravných položek ve finanční oblasti	41		
X.	Výnosové úroky	42		
N.	Nákladové úroky	43	15	32
XI.	Ostatní finanční výnosy	44		
O.	Ostatní finanční náklady	45	47	34
XII.	Převod finančních výnosů	46		
P.	Převod finančních nákladů	47		
*	Finanční výsledek hospodaření	48	-62	-66
Q.	Daň z příjmů za běžnou činnost	49		
Q. 1.	- splatná	50		
2.	- odložená	51		
**	Výsledek hospodaření za běžnou činnost	52	19	40
XIII.	Mimofádné výnosy	53		
R.	Mimofádné náklady	54		
S.	Daň z příjmů z mimofádné činnosti	55		
S. 1.	- splatná	56		
2.	- odložená	57		
*	Mimofádný výsledek hospodaření	58		
T.	Převod podílů na výsledku hospodaření společníkům (+/-)	59		
***	Výsledek hospodaření za účetní období (+/-)	60	19	40
****	Výsledek hospodaření před zdaněním	61	19	40

Sestaveno dne: 4.3.2014		Podpisový záznam statutárního orgánu účetní jednotky nebo podpisový záznam fyzické osoby, která je účetní jednotkou
Právní forma účetní jednotky: s.r.o.	Předmět podnikání: Úklidové služby	Pozn.:

Obsahuje závazný výčet
informací uvedený ve vyhlášce
MF 500/2002 Sb.

Účetní jednotka doručí
účetní závěrku současně
s doručením daňového přiznání
za daň z příjmů

1 x příslušnému finančnímu
úřadu

ROZVAHA v plném rozsahu

ke dni 31.12.2014

(v celých tisících Kč)

Rok	Měsíc	IČ									
2014	12	6	2	0	6	4	6	9	0	0	0

Obchodní firma nebo jiný název účetní jednotky

AGENTURA VARIA

S.I.O.

Sídlo nebo bydliště účetní jednotky
a místo podnikání liší-li se od bydliště

Hůrka 1789

Pardubice

Označení a	A K T I V A b	řádek c	Běžné účetní období			Minulé úč. období
			Brutto 1	Korekce 2	Netto 3	Netto 4
	AKTIVA CELKEM	001	1706	-939	767	826
A.	Pohledávky za upsaný základní kapitál	002				
B.	Dlouhodobý majetek	003	975	-939	36	107
B. I.	Dlouhodobý nehmotný majetek	004				
B. I. 1.	Zřizovací výdaje	005				
	2. Nehmotné výsledky výzkumu a vývoje	006				
	3. Software	007				
	4. Ocenitelná práva	008				
	5. Goodwill	009				
	6. Jiný dlouhodobý nehmotný majetek	010				
	7. Nedokončený dlouhodobý nehmotný majetek	011				
	8. Poskytnuté zálohy na dlouhodobý nehmotný majetek	012				
B. II.	Dlouhodobý hmotný majetek	013	975	-939	36	107
B. II. 1.	Pozemky	014				
	2. Stavby	015				
	3. Samostatné hmotné movité věci a soubory hmotných movitých věcí	016	975	-939	36	107
	4. Pěstební celky trvalých porostů	017				
	5. Dospělá zvířata a jejich skupiny	018				
	6. Jiný dlouhodobý hmotný majetek	019				
	7. Nedokončený dlouhodobý hmotný majetek	020				
	8. Poskytnuté zálohy na dlouhodobý hmotný majetek	021				
	9. Oceňovací rozdíl k nabytému majetku	022				
B. III.	Dlouhodobý finanční majetek	023				
B. III. 1.	Podíly - ovládaná osoba	024				
	2. Podíly v účetních jednotkách pod podstatným vlivem	025				
	3. Ostatní dlouhodobé cenné papíry a podíly	026				
	4. Zápůjčky a úvěry - ovládaná osoba nebo ovládající osoba, podstatný vliv	027				
	5. Jiný dlouhodobý finanční majetek	028				
	6. Pořizovaný dlouhodobý finanční majetek	029				
	7. Poskytnuté zálohy na dlouhodobý fin. maj.	030				

Označení a	A K T I V A b	řádek c	Běžné účetní období			Minulé úč. období
			Brutto 1	Korekce 2	Netto 3	Netto 4
C.	Oběžná aktiva	031	718		718	694
C. I.	Zásoby	032				
C. I. 1.	Materiál	033				
	2. Nedokončená výroba a polotovary	034				
	3. Výrobky	035				
	4. Mladá a ostatní zvířata a jejich skupiny	036				
	5. Zboží	037				
	6. Poskytnuté zálohy na zásoby	038				
C. II.	Dlouhodobé pohledávky	039				
C. II. 1.	Pohledávky z obchodních vztahů	040				
	2. Pohledávky - ovládaná nebo ovládající osoba	041				
	3. Pohledávky - podstatný vliv	042				
	4. Pohledávky za společníky	043				
	5. Dlouhodobé poskytnuté zálohy	044				
	6. Dohadné účty aktivní	045				
	7. Jiné pohledávky	046				
	8. Odložená daňová pohledávka	047				
C. III.	Krátkodobé pohledávky	048	274		274	428
C. III. 1.	Pohledávky z obchodních vztahů	049	272		272	425
	2. Pohledávky- ovládaná nebo ovládající osoba	050				
	3. Pohledávky - podstatný vliv	051				
	4. Pohledávky za společníky	052				
	5. Sociální zabezpečení a zdravotní pojištění	053				
	6. Stat - daňové pohledávky	054				
	7. Krátkodobé poskytnuté zálohy	055	2		2	3
	8. Dohadné účty aktivní	056				
	9. Jiné pohledávky	057				
C. IV.	Krátkodobý finanční majetek	058	444		444	266
C. IV. 1.	Peníze	059	-1		-1	5
	2. Účty v bankách	060	445		445	261
	3. Krátkodobé cenné papíry a podíly	061				
	4. Pořizovaný krátkodobý finanční majetek	062				
D. I.	Časové rozlišení	063	13		13	25
D. I. 1.	Náklady příštích období	064	13		13	25
	2. Komplexní náklady příštích období	065				
	3. Příjmy příštích období	066				

Označení a	P A S I V A b	řádek c	Stav v běžném účet. období 5	Stav v minulém účet. období 6
	PASIVA CELKEM	067	767	826
A.	Vlastní kapitál	068	144	115
A. I.	Základní kapitál	069	120	120
A. I. 1.	Základní kapitál	070	120	120
	2. Vlastní akcie a vlastní obchodní podíly (-)	071		
	3. Změny základního kapitálu	072		
A. II.	Kapitálové fondy	073		
A. II. 1.	Ážio	074		
	2. Ostatní kapitálové fondy	075		
	3. Oceňovací rozdíly z přecenění majetku a závazků	076		
	4. Oceňovací rozdíly z přecenění při přeměnách obchodních korporací	077		
	5. Rozdíly z přeměn obchodních korporací	078		
	6. Rozdíly z ocenění při přeměnách obchodních korporací	079		
A. III.	Fondy ze zisku	080	12	12
A. III. 1.	Rezervní fond	081	12	12
	2. Statutární a ostatní fondy	082		
A. IV.	Výsledek hospodaření minulých let	083	-18	-36
A. IV. 1.	Nerozdělený zisk minulých let	084	18	
	2. Neuhrazená ztráta minulých let	085	-36	-36
	3. Jiný výsledek hospodaření minulých let	086		
A. V. 1.	Výsledek hospodaření běžného účetního období (+/-)	087	30	19
A. V. 2.	Rozhodnuto o zálohách na výplatu podílu na zisku +/-	088		
B.	Cizí zdroje	089	623	711
B. I.	Rezervy	090		
B. I. 1.	Rezervy podle zvláštních právních předpisů	091		
	2. Rezerva na důchody a podobné závazky	092		
	3. Rezerva na daň z příjmů	093		
	4. Ostatní rezervy	094		
B. II.	Dlouhodobé závazky	095		39
B. II. 1.	Závazky z obchodních vztahů	096		39
	2. Závazky - ovládaná nebo ovládající osoba	097		
	3. Závazky - podstatný vliv	098		
	4. Závazky ke společníkům	099		
	5. Dlouhodobé přijaté zálohy	100		
	6. Vydané dluhopisy	101		
	7. Dlouhodobé směnky k úhradě	102		
	8. Dohadné účty pasivní	103		
	9. Jiné závazky	104		
	10. Odložený daňový závazek	105		

Označení a	P A S I V A b	řádek c	Stav v běžném účet. období 5	Stav v minulém účet. období 6
B. III.	Krátkodobé závazky	106	623	672
B. III. 1.	Závazky z obchodních vztahů	107	321	319
	2. Závazky - ovládaná nebo ovládající osoba	108		
	3. Závazky - podstatný vliv	109		
	4. Závazky ke společníkům	110	35	5
	5. Závazky k zaměstnancům	111	72	65
	6. Závazky ze sociálního zabezpečení a zdravotního pojištění	112	44	70
	7. Stát - daňové závazky a dotace	113	84	123
	8. Krátkodobé přijaté zálohy	114		
	9. Vydané dluhopisy	115		
	10. Dohadné účty pasivní	116	2	
	11. Jiné závazky	117	65	90
B. IV.	Bankovní úvěry a výpomoci	118		
B. IV. 1.	Bankovní úvěry dlouhodobé	119		
	2. Krátkodobé bankovní úvěry	120		
	3. Krátkodobé finanční výpomoci	121		
C. I.	Časové rozlišení	122		
C. I. 1.	Vydaje příštích období	123		
	2. Výnosy příštích období	124		

Sestaveno dne: 23.3.2015		Člen statutárního orgánu, jehož podpisový záznam byl připojen k účetní závěrce ing. Tomáš Krupička
Sestavil: Zina Hradilová, daňový poradce 3490		
Telefon: 606636830		
E-mail: hradilova.zina@quick.cz		
Právní forma účetní jednotky: s.r.o.	Předmět podnikání: úklidové služby	Pozn.:

Obsahuje závazný výčet
informací uvedený ve vyhlášce
MF 500/2002 Sb.

VÝKAZ ZISKU A ZTRÁTY v plném rozsahu

Obchodní firma nebo jiný název účetní jednotky
AGENTURA VARIA
s.r.o.

Účetní jednotka doručí
účetní závěrku současně
s doručením daňového přiznání
za daň z příjmů

ke dni 31.12.2014

(v celých tisících Kč)

Sídlo nebo bydliště účetní jednotky
a místo podnikání liší-li se od bydliště

Hůrka 1789

Pardubice

1 x příslušnému finančnímu
úřadu

Rok	Měsíc	IČ								
2014	1	2	6	2	0	6	4	6	9	0

Označení a	TEXT b	Číslo řádku c	Skutečnost v účetním období	
			běžném 1	minulém 2
I.	Tržby za prodej zboží	01		
A.	Náklady vynaložené na prodané zboží	02		
+	Obchodní marže	03		
II.	Výkony	04	3709	3723
II. 1.	Tržby za prodej vlastních výrobků a služeb	05	3709	3723
2.	Změna stavu zásob vlastní činnosti	06		
3.	Aktivace	07		
B.	Výkonová spotřeba	08	875	803
B. 1.	Spotřeba materiálu a energie	09	244	225
2.	Služby	10	631	578
+	Přidaná hodnota	11	2834	2920
C.	Osobní náklady	12	2676	2722
C. 1.	Mzdové náklady	13	2150	2119
2.	Odměny členům orgánů obchodní korporace	14		
3.	Náklady na sociální zabezpečení a zdravotní pojištění	15	517	603
4.	Sociální náklady	16	9	
D.	Daně a poplatky	17	17	14
E.	Odpisy dlouhodobého nehmotného a hmotného majetku	18	71	107
III.	Tržby z prodeje dlouhodobého majetku a materiálu	19		
III. 1.	Tržby z prodeje dlouhodobého majetku	20		
2.	Tržby z prodeje materiálu	21		
F.	Zůstatková cena prodaného dlouhodobého majetku a materiálu	22		
F. 1.	Zůstatková cena prodaného dlouhodobého majetku	23		
2.	Prodaný materiál	24		
G.	Změna stavu rezerv a opr. pol. v prov. oblastí a komplex. NPO	25		
IV.	Ostatní provozní výnosy	26	1	4
H.	Ostatní provozní náklady	27	4	
V.	Převod provozních výnosů	28		
I.	Převod provozních nákladů	29		
*	Provozní výsledek hospodaření	30	67	81

Označení a	TEXT b	Číslo řádku c	Skutečnost v účetním období	
			běžném 1	minulém 2
VI.	Tržby z prodeje cenných papírů a podílů	31		
J.	Prodané cenné papíry a podíly	32		
VII.	Výnosy z dlouhodobého finančního majetku	33		
VII. 1.	Výnosy z podílů v ovládaných osob. a v úč. jedn. pod podst. vlivem	34		
2.	Výnosy z ostatních dlouhodobých cenných papírů a podílů	35		
3.	Výnosy z ostatního dlouhodobého finančního majetku	36		
VIII.	Výnosy z krátkodobého finančního majetku	37		
K.	Náklady z finančního majetku	38		
IX.	Výnosy z přecenění cenných papírů a derivátů	39		
L.	Náklady z přecenění cenných papírů a derivátů	40		
M.	Změna stavu rezerv a opravných položek ve finanční oblasti	41		
X.	Výnosové úroky	42		
N.	Nákladové úroky	43	1	15
XI.	Ostatní finanční výnosy	44		
O.	Ostatní finanční náklady	45	27	47
XII.	Převod finančních výnosů	46		
P.	Převod finančních nákladů	47		
*	Finanční výsledek hospodaření	48	-28	-62
Q.	Daň z příjmů za běžnou činnost	49	9	
Q. 1.	- splatná	50	9	
2.	- odložená	51		
**	Výsledek hospodaření za běžnou činnost	52	30	19
XIII.	Mimořádné výnosy	53		
R.	Mimořádné náklady	54		
S.	Daň z příjmů z mimořádné činnosti	55		
S. 1.	- splatná	56		
2.	- odložená	57		
*	Mimořádný výsledek hospodaření	58		
T.	Převod podílu na výsledku hospodaření společníkům (+/-)	59		
***	Výsledek hospodaření za účetní období (+/-)	60	30	19

Sestaveno dne: 23.3.2015		Člen statutárního orgánu, jehož podpisový záznam byl připojen k účetní závěrce ing. Tomáš Krupička
Sestavil: Zina Hradilová, daňový poradce 3490		
Telefon: 606636830		
E-mail: hradilova.zina@quick.cz		
Právní forma účetní jednotky: s.r.o.	Předmět podnikání: úklidové služby	Pozn.:

Obsahuje závazný výčet
informací uvedený ve vyhlášce
MF 500/2002 Sb.

Účetní jednotka doručí
účetní závěrku současně
s doručením daňového přiznání
za daň z příjmů

1 x příslušnému finančnímu
úřadu

ROZVAHA v plném rozsahu

ke dni **31.12.2015**

(v celých tisících Kč)

Rok	Měsíc	IČ									
2015	1	2	6	2	0	6	4	6	9	0	

Obchodní firma nebo jiný název účetní jednotky

AGENTURA VARIA
s.r.o.

Sídlo nebo bydliště účetní jednotky
a místo podnikání liší-li se od bydliště

Bílá předměstí 1789

Pardubice

Označení a	AKTIVA b	řádek c	Běžné účetní období			Minulé úč. období
			Brutto 1	Korekce 2	Netto 3	Netto 4
	AKTIVA CELKEM	001	1696	-975	721	767
A.	Pohledávky za upsaný základní kapitál	002				
B.	Dlouhodobý majetek	003	975	-975	0	36
B. I.	Dlouhodobý nehmotný majetek	004				
B. I. 1.	Zřizovací výdaje	005				
	2. Nehmotné výsledky výzkumu a vývoje	006				
	3. Software	007				
	4. Ocenitelná práva	008				
	5. Goodwill	009				
	6. Jiný dlouhodobý nehmotný majetek	010				
	7. Nedokončený dlouhodobý nehmotný majetek	011				
	8. Poskytnuté zálohy na dlouhodobý nehmotný majetek	012				
B. II.	Dlouhodobý hmotný majetek	013	975	-975	0	36
B. II. 1.	Pozemky	014				
	2. Stavby	015				
	3. Samostatné hmotné movité věci a soubory hmotných movitých věcí	016	975	-975	0	36
	4. Pěstičské celky trvalých porostů	017				
	5. Dospělá zvířata a jejich skupiny	018				
	6. Jiný dlouhodobý hmotný majetek	019				
	7. Nedokončený dlouhodobý hmotný majetek	020				
	8. Poskytnuté zálohy na dlouhodobý hmotný majetek	021				
	9. Oceňovací rozdíl k nabytému majetku	022				
B. III.	Dlouhodobý finanční majetek	023				
B. III. 1.	Podíly - ovládaná osoba	024				
	2. Podíly v účetních jednotkách pod podstatným vlivem	025				
	3. Ostatní dlouhodobé cenné papíry a podíly	026				
	4. Zápůjčky a úvěry - ovládaná osoba nebo ovládající osoba, podstatný vliv	027				
	5. Jiný dlouhodobý finanční majetek	028				
	6. Pořizovaný dlouhodobý finanční majetek	029				
	7. Poskytnuté zálohy na dlouhodobý fin. maj.	030				

Označení a	AKTIVA b	řádek c	Běžné účetní období			Minulé úč. období
			Brutto 1	Korekce 2	Netto 3	Netto 4
C.	Oběžná aktiva	031	703		703	718
C. I.	Zásoby	032				
C. I. 1.	Materiál	033				
	2. Nedokončená výroba a polotovary	034				
	3. Výrobky	035				
	4. Mladá a ostatní zvířata a jejich skupiny	036				
	5. Zboží	037				
	6. Poskytnuté zálohy na zásoby	038				
C. II.	Dlouhodobé pohledávky	039				
C. II. 1.	Pohledávky z obchodních vztahů	040				
	2. Pohledávky - ovládaná nebo ovládající osoba	041				
	3. Pohledávky - podstatný vliv	042				
	4. Pohledávky za společníky	043				
	5. Dlouhodobé poskytnuté zálohy	044				
	6. Dohadné účty aktivní	045				
	7. Jiné pohledávky	046				
	8. Odložená daňová pohledávka	047				
C. III.	Krátkodobé pohledávky	048	346		346	274
C. III. 1.	Pohledávky z obchodních vztahů	049	282		282	272
	2. Pohledávky- ovládaná nebo ovládající osoba	050				
	3. Pohledávky - podstatný vliv	051				
	4. Pohledávky za společníky	052				
	5. Sociální zabezpečení a zdravotní pojištění	053				
	6. Stát - daňové pohledávky	054	62		62	
	7. Krátkodobé poskytnuté zálohy	055	2		2	2
	8. Dohadné účty aktivní	056				
	9. Jiné pohledávky	057				
C. IV.	Krátkodobý finanční majetek	058	357		357	444
C. IV. 1.	Peníze	059	23		23	-1
	2. Účty v bankách	060	334		334	445
	3. Krátkodobé cenné papíry a podíly	061				
	4. Pořizovaný krátkodobý finanční majetek	062				
D. I.	Časové rozlišení	063	18		18	13
D. I. 1.	Náklady příštích období	064	18		18	13
	2. Komplexní náklady příštích období	065				
	3. Příjmy příštích období	066				

Označení a	P A S I V A b	řádek c	Stav v běžném účet. období 5	Stav v minulém účet. období 6
	PASIVA CELKEM	067	721	767
A.	Vlastní kapitál	068	140	144
A. I.	Základní kapitál	069	120	120
A. I. 1.	Základní kapitál	070	120	120
	2. Vlastní akcie a vlastní obchodní podíly (-)	071		
	3. Změny základního kapitálu	072		
A. II.	Kapitálové fondy	073		
A. II. 1.	Ážio	074		
	2. Ostatní kapitálové fondy	075		
	3. Oceňovací rozdíly z přecenění majetku a závazků	076		
	4. Oceňovací rozdíly z přecenění při přeměnách obchodních korporací	077		
	5. Rozdíly z přeměn obchodních korporací	078		
	6. Rozdíly z ocenění při přeměnách obchodních korporací	079		
A. III.	Fondy ze zisku	080	12	12
A. III. 1.	Rezervní fond	081	12	12
	2. Statutární a ostatní fondy	082		
A. IV.	Výsledek hospodaření minulých let	083	21	-18
A. IV. 1.	Nerozdělený zisk minulých let	084	57	18
	2. Neuhrazená ztráta minulých let	085	-36	-36
	3. Jiný výsledek hospodaření minulých let	086		
A. V. 1.	Výsledek hospodaření běžného účetního období (+/-)	087	-13	30
A. V. 2.	Rozhodnuto o zálohách na výplatu podílu na zisku +/-	088		
B.	Cizí zdroje	089	581	623
B. I.	Rezervy	090		
B. I. 1.	Rezervy podle zvláštních právních předpisů	091		
	2. Rezerva na důchody a podobné závazky	092		
	3. Rezerva na daň z příjmů	093		
	4. Ostatní rezervy	094		
B. II.	Dlouhodobé závazky	095		
B. II. 1.	Závazky z obchodních vztahů	096		
	2. Závazky - ovládaná nebo ovládající osoba	097		
	3. Závazky - podstatný vliv	098		
	4. Závazky ke společníkům	099		
	5. Dlouhodobé přijaté zálohy	100		
	6. Vydané dluhopisy	101		
	7. Dlouhodobé směnky k úhradě	102		
	8. Dohadné účty pasivní	103		
	9. Jiné závazky	104		
	10. Odložený daňový závazek	105		

Označení a	P A S I V A b	řádek c	Stav v běžném účet. období 5	Stav v minulém účet. období 6
B. III.	Krátkodobé závazky	106	581	623
B. III. 1.	Závazky z obchodních vztahů	107	332	321
2.	Závazky - ovládaná nebo ovládající osoba	108		
3.	Závazky - podstatný vliv	109		
4.	Závazky ke společníkům	110	35	35
5.	Závazky k zaměstnancům	111	82	72
6.	Závazky ze sociálního zabezpečení a zdravotního pojištění	112	39	44
7.	Stát - daňové závazky a dotace	113	35	84
8.	Krátkodobé přijaté zálohy	114		
9.	Vydané dluhopisy	115		
10.	Dohadné účty pasivní	116	2	2
11.	Jiné závazky	117	56	65
B. IV.	Bankovní úvěry a výpomoci	118		
B. IV. 1.	Bankovní úvěry dlouhodobé	119		
2.	Krátkodobé bankovní úvěry	120		
3.	Krátkodobé finanční výpomoci	121		
C. I.	Časové rozlišení	122		
C. I. 1.	Výdaje příštích období	123		
2.	Výnosy příštích období	124		

Sestaveno dne: 26.3.2016		Člen statutárního orgánu, jehož podpisový záznam byl připojen k účetní závěrce Ing. Tomáš Krupička, jednatel
Sestavil:	Zina Hradilová	
Telefon:	606636830	
E-mail:	hradilova.zina@quick.cz	
Právní forma účetní jednotky:	Předmět podnikání:	Pozn.:
S.r.o.	úklid, ostraha	

Obsahuje závazný výčet
informací uvedené ve vyhlášce
MF 500/2002 Sb.

VÝKAZ ZISKU A ZTRÁTY v plném rozsahu

Obchodní firma nebo jiný název účetní jednotky

AGENTURA VARIA

s.r.o.

Účetní jednotka doručí
účetní závěrku současně
s doručením daňového přiznání
za daň z příjmů

ke dni..... **31.12.2015**

(v celých tisících Kč)

1 x příslušnému finančnímu
úřadu

Rok	Měsíc	IČ									
2015	1	2	6	2	0	6	4	6	9	0	

Sídlo nebo bydliště účetní jednotky
a místo podnikání liší-li se od bydliště

Bílě předměstí 1789

Pardubice

Označení a	TEXT b	Číslo řádku c	Skutečnost v účetním období	
			běžném 1	minulém 2
I.	Tržby za prodej zboží	01		
A.	Náklady vynaložené na prodané zboží	02		
+	Obchodní marže	03		
II.	Výkony	04	2936	3709
II. 1.	Tržby za prodej vlastních výrobků a služeb	05	2936	3709
2.	Změna stavu zásob vlastní činnosti	06		
3.	Aktivace	07		
B.	Výkonová spotřeba	08	866	875
B. 1.	Spotřeba materiálu a energie	09	173	244
2.	Služby	10	693	631
+	Přidaná hodnota	11	2070	2834
C.	Osobní náklady	12	2017	2676
C. 1.	Mzdové náklady	13	1649	2150
2.	Odměny členům orgánů obchodní korporace	14		
3.	Náklady na sociální zabezpečení a zdravotní pojištění	15	362	517
4.	Sociální náklady	16	6	9
D.	Daně a poplatky	17	10	17
E.	Odpisy dlouhodobého nehmotného a hmotného majetku	18	36	71
III.	Tržby z prodeje dlouhodobého majetku a materiálu	19		
III. 1.	Tržby z prodeje dlouhodobého majetku	20		
2.	Tržby z prodeje materiálu	21		
F.	Zůstatková cena prodaného dlouhodobého majetku a materiálu	22		
F. 1.	Zůstatková cena prodaného dlouhodobého majetku	23		
2.	Prodaný materiál	24		
G.	Změna stavu rezerv a opr. pol. v prov. oblasti a komplex. NPO	25		
IV.	Ostatní provozní výnosy	26	9	1
H.	Ostatní provozní náklady	27	6	4
V.	Převod provozních výnosů	28		
I.	Převod provozních nákladů	29		
*	Provozní výsledek hospodaření	30	10	67

Označení a	TEXT b	Číslo řádku c	Skutečnost v účetním období	
			běžném 1	minulém 2
VI.	Tržby z prodeje cenných papírů a podílů	31		
J.	Prodané cenné papíry a podíly	32		
VII.	Výnosy z dlouhodobého finančního majetku	33		
VII. 1.	Výnosy z podílů v ovládaných osob. a v úč. jedn. pod podst. vlivem	34		
2.	Výnosy z ostatních dlouhodobých cenných papírů a podílů	35		
3.	Výnosy z ostatního dlouhodobého finančního majetku	36		
VIII.	Výnosy z krátkodobého finančního majetku	37		
K.	Náklady z finančního majetku	38		
IX.	Výnosy z přecenění cenných papírů a derivátů	39		
L.	Náklady z přecenění cenných papírů a derivátů	40		
M.	Změna stavu rezerv a opravných položek ve finanční oblasti	41		
X.	Výnosové úroky	42		
N.	Nákladové úroky	43	0	1
XI.	Ostatní finanční výnosy	44		
O.	Ostatní finanční náklady	45	23	27
XII.	Převod finančních výnosů	46		
P.	Převod finančních nákladů	47		
*	Finanční výsledek hospodaření	48	-23	-28
Q.	Daň z příjmů za běžnou činnost	49		9
Q. 1.	- splatná	50		9
2.	- odložená	51		
**	Výsledek hospodaření za běžnou činnost	52	-13	30
XIII.	Mimořádné výnosy	53		
R.	Mimořádné náklady	54		
S.	Daň z příjmů z mimořádné činnosti	55		
S. 1.	- splatná	56		
2.	- odložená	57		
*	Mimořádný výsledek hospodaření	58		
T.	Převod podílu na výsledku hospodaření společníkům (+/-)	59		
***	Výsledek hospodaření za účetní období (+/-)	60	-13	30

Sestaveno dne: 26.3.2016		Člen statutárního orgánu, jehož podpisový záznam byl připojen k účetní závěrce Ing. Tomáš Krupička, jednatel
Sestavil: Zina Hradilová		
Telefon: 606636830		
E-mail: hradilova.zina@quick.cz		
Právní forma účetní jednotky: s.r.o.	Předmět podnikání: úklid, ostraha	Pozn.:

Obsahuje závazný výčet
informací uvedený ve vyhlášce
MF 500/2002 Sb.

Účetní jednotka doručí
účetní závěrku současně
s doručením daňového přiznání
za daň z příjmů

1 x příslušnému finančnímu
úřadu

ROZVAHA v plném rozsahu

ke dni..... 31.12.2016

(v celých tisících Kč)

Rok	Měsíc	IČ									
2016	1	2	6	2	0	6	4	6	9	0	

Obchodní firma nebo jiný název účetní jednotky

AGENTURA VARIA
s.r.o.

Sídlo nebo bydliště účetní jednotky
a místo podnikání liší-li se od bydliště

Hůrka 1789

Pardubice

53021

Označení	AKTIVA	řádek	Běžné účetní období			Minulé úč. období
			Brutto	Korekce	Netto	Netto
	AKTIVA CELKEM	001	1376	-576	800	721
A.	Pohledávky za upsaný základní kapitál	002				
B.	Dlouhodobý majetek	003	946	-576	370	0
B.I.	Dlouhodobý nehmotný majetek	004	0	0	0	0
B.I.1.	Nehmotné výsledky výzkumu a vývoje	005				
B.I.2.	Ocenitelná práva	006	0	0	0	0
B.I.2.1.	Software	007				
B.I.2.2.	Ostatní ocenitelná práva	008				
B.I.3.	Goodwill	009				
B.I.4.	Ostatní dlouhodobý nehmotný majetek	010				
B.I.5.	Poskytnuté zálohy na dlouhodobý nehmotný majetek a nedok. dlouhodobý nehmotný majetek	011	0	0	0	0
B.I.5.1.	Poskytnuté zálohy na dlouh. nehmotný majetek	012				
B.I.5.2.	Nedokončený dlouhodobý nehmotný majetek	013				
B.II.	Dlouhodobý hmotný majetek	014	946	-576	370	0
B.II.1.	Pozemky a stavby	015	0	0	0	0
B.II.1.1.	Pozemky	016				
B.II.1.2.	Stavby	017				
B.II.2.	Hmotné movité věci a jejich soubory	018	946	-576	370	0
B.II.3.	Oceňovací rozdíl k nabytému majetku	019				
B.II.4.	Ostatní dlouhodobý hmotný majetek	020	0	0	0	0
B.II.4.1.	Pěstítecké celky trvalých porostů	021				
B.II.4.2.	Dospělá zvířata a jejich skupiny	022				
B.II.4.3.	Jiný dlouhodobý hmotný majetek	023				
B.II.5.	Poskytnuté zálohy na dlouhodobý hmotný maj a nedokončený dlouhodobý hmotný majetek	024	0	0	0	0
B.II.5.1.	Poskytnuté zálohy na dlouhodobý hmotný maj	025				
B.II.5.2.	Nedokončený dlouhodobý hmotný majetek	026				
B.III.	Dlouhodobý finanční majetek	027	0	0	0	0
B.III.1.	Podíly - ovládaná nebo ovládající osoba	028				
B.III.2.	Zápůjčky a úvěry - ovl. nebo ovládající osoba	029				
B.III.3.	Podíly - podstatný vliv	030				
B.III.4.	Zápůjčky a úvěry - podstatný vliv	031				
B.III.5.	Ostatní dlouhodobé cenné papíry a podíly	032				
B.III.6.	Zápůjčky a úvěry - ostatní	033				
B.III.7.	Ostatní dlouhodobý finanční majetek	034	0	0	0	0
B.III.7.1.	Jiný dlouhodobý finanční majetek	035				
B.III.7.2.	Poskytnuté zálohy na dlouhodobý fin. maj.	036				

Označení	AKTIVA	řádek	Běžné účetní období			Minulé úč. období
			Brutto	Korekce	Netto	Netto
C.	Oběžná aktiva	037	420	0	420	703
C.I.	Zásoby	038	0	0	0	0
C.I.1.	Materiál	039				
C.I.2.	Nedokončená výroba a polotovary	040				
C.I.3.	Výrobky a zboží	041	0	0	0	0
C.I.3.1.	Výrobky	042				
C.I.3.2.	Zboží	043				
C.I.4.	Mladá a ostatní zvířata a jejich skupiny	044				
C.I.5.	Poskytnuté zálohy na zásoby	045				
C.II.	Pohledávky	046	309	0	309	346
C.II.1.	Dlouhodobé pohledávky	047	0	0	0	0
C.II.1.1.	Pohledávky z obchodních vztahů	048				
C.II.1.2.	Pohledávky - ovládaná nebo ovládající osoba	049				
C.II.1.3.	Pohledávky - podstatný vliv	050				
C.II.1.4.	Odložená daňová pohledávka	051				
C.II.1.5.	Pohledávky - ostatní	052	0	0	0	0
C.II.1.5.1.	Pohledávky za společníky	053				
C.II.1.5.2.	Dlouhodobé poskytnuté zálohy	054				
C.II.1.5.3.	Dohadné účty aktivní	055				
C.II.1.5.4.	Jiné pohledávky	056				
C.II.2.	Krátkodobé pohledávky	057	309	0	309	346
C.II.2.1.	Pohledávky z obchodních vztahů	058	308		308	282
C.II.2.2.	Pohledávky- ovládaná nebo ovládající osoba	059				
C.II.2.3.	Pohledávky - podstatný vliv	060				
C.II.2.4.	Pohledávky - ostatní	061	1	0	1	64
C.II.2.4.1.	Pohledávky za společníky	062				
C.II.2.4.2.	Sociální zabezpečení a zdravotní pojištění	063				
C.II.2.4.3.	Stát - daňové pohledávky	064				62
C.II.2.4.4.	Krátkodobé poskytnuté zálohy	065	1		1	2
C.II.2.4.5.	Dohadné účty aktivní	066				
C.II.2.4.6.	Jiné pohledávky	067				
C.III.	Krátkodobý finanční majetek	068	0	0	0	0
C.III.1.	Podíly - ovládaná nebo ovládající osoba	069				
C.III.2.	Ostatní krátkodobý finanční majetek	070				
C.IV.	Peněžní prostředky	071	111		111	357
C.IV.1.	Peněžní prostředky v pokladně	072	14		14	23
C.IV.2.	Peněžní prostředky na účtech	073	97		97	334
D.	Časové rozlišení aktiv	074	10		10	18
D.1.	Náklady příštích období	075	10		10	18
D.2.	Komplexní náklady příštích období	076				
D.3.	Příjmy příštích období	077				

Označení	PASIVA	řádek	Stav v běžném účet. období	Stav v minulém účet. období
	PASIVA CELKEM	1	800	721
A.	Vlastní kapitál	2	-2	140
A.I.	Základní kapitál	3	120	120
A.I.1.	Základní kapitál	4	120	120
A.I.2.	Vlastní podíly (-)	5		
A.I.3.	Změny základního kapitálu	6		
A.II.	Ážio a kapitálové fondy	7	0	0
A.II.1.	Ážio	8		
A.II.2.	Kapitálové fondy	9	0	0
A.II.2.1.	Ostatní kapitálové fondy	10		
A.II.2.2.	Oceňovací rozdíly z přecenění majetku a závazků (+/-)	11		
A.II.2.3.	Oceňovací rozdíly z přecenění při přeměnách obchodních korporací	12		
A.II.2.4.	Rozdíly z přeměn obchodních korporací (+/-)	13		
A.II.2.5.	Rozdíly z ocenění při přeměnách obchodních korporací (+/-)	14		
A.III.	Fondy ze zisku	15	12	12
A.III.1.	Ostatní rezervní fondy	16	12	12
A.III.2.	Statutární a ostatní fondy	17		
A.IV.	Výsledek hospodaření minulých let (+/-)	18	8	21
A.IV.1.	Nerozdělený zisk minulých let	19	8	57
A.IV.2.	Neuhrazená ztráta minulých let (-)	20		-36
A.IV.3.	Jiný výsledek hospodaření minulých let (+/-)	21		
A.V.	Výsledek hospodaření běžného účetního období (+/-)	22	-142	-13
A.VI.	Rozhodnuto o zálohové výplatě podílu na zisku (-)	23		
B.+C.	Cizí zdroje	24	802	581
B.	Rezervy	25	0	0
B.1.	Rezerva na důchody a podobné závazky	26		
B.2.	Rezerva na daň z příjmů	27		
B.3.	Rezervy podle zvláštních právních předpisů	28		
B.4.	Ostatní rezervy	29		
C.	Závazky	30	802	581
C.I.	Dlouhodobé závazky	31	0	0
C.I.1.	Vydané dluhopisy	32	0	0
C.I.1.1.	Vyměnitelné dluhopisy	33		
C.I.1.2.	Ostatní dluhopisy	34		
C.I.2.	Závazky k úvěrovým institucím	35		
C.I.3.	Dlouhodobé přijaté zálohy	36		
C.I.4.	Závazky z obchodních vztahů	37		
C.I.5.	Dlouhodobé směnky k úhradě	38		
C.I.6.	Závazky - ovládaná nebo ovládající osoba	39		

Označení	PASIVA	řádek	Stav v běžném účet. období	Stav v minulém účet. období
C.I.7.	Závazky - podstatný vliv	40		
C.I.8.	Odložený daňový závazek	41		
C.I.9.	Závazky - ostatní	42	0	0
C.I.9.1.	Závazky ke společníkům	43		
C.I.9.2.	Dohadné účty pasivní	44		
C.I.9.3.	Jiné závazky	45		
C.II.	Krátkodobé závazky	46	802	581
C.II.1.	Vydané dluhopisy	47	0	0
C.II.1.1.	Vyměnitelné dluhopisy	48		
C.II.1.2.	Ostatní dluhopisy	49		
C.II.2.	Závazky k úvěrovým institucím	50		
C.II.3.	Krátkodobé přijaté zálohy	51		
C.II.4.	Závazky z obchodních vztahů	52	431	332
C.II.5.	Krátkodobé směnky k úhradě	53		
C.II.6.	Závazky - ovládaná nebo ovládající osoba	54		
C.II.7.	Závazky - podstatný vliv	55		
C.II.8.	Závazky ostatní	56	371	249
C.II.8.1.	Závazky ke společníkům	57	112	35
C.II.8.2.	Krátkodobé finanční výpomoci	58		
C.II.8.3.	Závazky k zaměstnancům	59	43	82
C.II.8.4.	Závazky ze sociálního zabezpečení a zdravotního pojištění	60	42	39
C.II.8.5.	Stát - daňové závazky a dotace	61	67	35
C.II.8.6.	Dohadné účty pasivní	62	5	2
C.II.8.7.	Jiné závazky	63	102	56
D.	Časové rozlišení pasiv	64	0	0
D.1.	Výdaje příštích období	65		
D.2.	Výnosy příštích období	66		

Sestaveno dne: 17.3.2017		Člen statutárního orgánu, jehož podpisový záznam byl připojen k účetní závěrce Tomáš Krupička, jednatel
Sestavil:	Zina Hradilová	
Telefon:	606636830	
E-mail:	hradilova.zina@quick.cz	
Právní forma účetní jednotky:	Předmět podnikání:	Pozn.:
s.r.o.	úklid, ostraha	

Obsahuje minimální výčet
informací uvedený ve vyhlášce
MF 500/2002 Sb.

Účetní jednotka doručí
účetní závěrku současně
s doručením daňového přiznání
za daň z příjmů

1 x příslušnému finančnímu
úřadu

VÝKAZ ZISKU A ZTRÁTY v plném rozsahu

ke dni **31.12.2016**

(v celých tisících Kč)

Rok	Měsíc	IČ									
2016	1	2	6	2	0	6	4	6	9	0	0

Obchodní firma nebo jiný název účetní jednotky

AGENTURA VARIA

s.r.o.

Sídlo nebo bydliště účetní jednotky
a místo podnikání liší-li se od bydliště

Hůrka 1789

Pardubice

53021

Označení	TEXT	Číslo řádku	Skutečnost v účetním období	
			běžném	minulém
I.	Tržby z prodeje výrobků a služeb	01	2834	2936
II.	Tržby za prodej zboží	02		
A.	Výkonová spotřeba	03	896	866
A.1.	Náklady vynaložené na prodané zboží	04		
A.2.	Spotřeba materiálu a energie	05	347	173
A.3.	Služby	06	549	693
B.	Změna stavu zásob vlastní činnosti (+/-)	07		
C.	Aktivace (-)	08		
D.	Osobní náklady	09	2151	2017
D.1.	Mzdové náklady	10	1805	1649
D.2.	Náklady na sociální zabezpečení, zdravotní pojištění a ostatní náklady	11	346	368
D.2.1.	Náklady na sociální zabezpečení a zdravotní pojištění	12	341	362
D.2.2.	Ostatní náklady	13	5	6
E.	Úpravy hodnot v provozní oblasti	14	46	36
E.1.	Úpravy hodnot dlouhodobého nehmotného a hmotného majetku	15	46	36
E.1.1.	Úpravy hodnot dlouhodobého nehmotného a hmotného majetku - trvalé	16	46	36
E.1.2.	Úpravy hodnot dlouhodobého nehmotného a hmotného majetku - dočasné	17		
E.2.	Úpravy hodnot zásob	18		
E.3.	Úpravy hodnot pohledávek	19		
III.	Ostatní provozní výnosy	20	193	9
III.1.	Tržby z prodaného dlouhodobého majetku	21	186	
III.2.	Tržby z prodaného materiálu	22		
III.3.	Jiné provozní výnosy	23	7	9
F.	Ostatní provozní náklady	24	17	16
F.1.	Zůstatková cena prodaného dlouhodobého majetku	25		
F.2.	Zůstatková cena prodaného materiálu	26		
F.3.	Daně a poplatky	27	16	10
F.4.	Rezervy v provozní oblasti a komplexní náklady příštích období	28		
F.5.	Jiné provozní náklady	29	1	6
*	Provozní výsledek hospodaření (+/-)	30	-83	10

Označení	TEXT	Číslo řádku	Skutečnost v účetním období	
			běžném	minulém
IV.	Výnosy z dlouhodobého finančního majetku - podíly	31	0	0
IV.1.	Výnosy z podílů - ovládaná nebo ovládající osoba	32		
IV.2.	Ostatní výnosy z podílů	33		
G.	Náklady vynaložené na prodané podíly	34		
V.	Výnosy z ostatního dlouhodobého finančního majetku	35	0	0
V.1.	Výnosy z ostatního dlouhodobého finančního majetku - ovládaná nebo ovládající osoba	36		
V.2.	Ostatní výnosy z ostatního dlouhodobého finančního majetku	37		
H.	Náklady související s ostatním dlouhodobým finančním majetkem	38		
VI.	Výnosové úroky a podobné výnosy	39	0	0
VI.1.	Výnosové úroky a podobné výnosy - ovládaná nebo ovládající osoba	40		
VI.2.	Ostatní výnosové úroky a podobné výnosy	41		
I.	Úpravy hodnot a rezervy ve finanční oblasti	42		
J.	Nákladové úroky a podobné náklady	43	25	0
J.1.	Nákladové úroky a podobné náklady - ovládaná nebo ovládající osoba	44		
J.2.	Ostatní nákladové úroky a podobné náklady	45	25	
VII.	Ostatní finanční výnosy	46		
K.	Ostatní finanční náklady	47	34	23
*	Finanční výsledek hospodaření (+/-)	48	-59	-23
**	Výsledek hospodaření před zdaněním (+/-)	49	-142	-13
L.	Daň z příjmů	50	0	0
L.1.	Daň z příjmů splatná	51		
L.2.	Daň z příjmů odložená (+/-)	52		
**	Výsledek hospodaření po zdanění (+/-)	53	-142	-13
M.	Převod podílu na výsledku hospodaření společníkům (+/-)	54		
***	Výsledek hospodaření za účetní období (+/-)	55	-142	-13
*	Čistý obrat za účetní období = I. + II. + III. + IV. + V. + VI. + VII.	56	3027	2945

Sestaveno dne: 17.3.2017		Člen statutárního orgánu, jehož podpisový záznam byl připojen k účetní závěrce Tomáš Krupička, jednatel
Sestavil:	Zina Hradilová	
Telefon:	606636830	
E-mail:	hradilova.zina@quick.cz	
Právní forma účetní jednotky:	Předmět podnikání:	Pozn.:
s.r.o.	úklid, ostraža	

Obsahuje závazný výčet
informací uvedený ve vyhlášce
MF 500/2002 Sb.

Účetní jednotka doručí
účetní závěrku současně
s doručením daňového přiznání
za daň z příjmů

1 x příslušnému finančnímu
úřadu

ROZVAHA v plném rozsahu

ke dni

(v celých tisících Kč)

Rok	Měsíc	IČ
200		6 2 0 6 4 6 9 0

Obchodní firma nebo jiný název účetní jednotky

AGENTURA VARIA
s.r.o.

Sídlo nebo bydliště účetní jednotky
a místo podnikání liší-li se od bydliště

Hůrka 1789

Pardubice

53021

Označení	AKTIVA	řádek	Běžné účetní období			Minulé úč. období
			Brutto	Korekce	Netto	Netto
	AKTIVA CELKEM	001	1392	-679	713	800
A.	Pohledávky za upsaný základní kapitál	002				
B.	Dlouhodobý majetek	003	1061	-679	382	370
B.I.	Dlouhodobý nehmotný majetek	004	0	0	0	0
B.I.1.	Nehmotné výsledky výzkumu a vývoje	005				
B.I.2.	Ocenitelná práva	006	0	0	0	0
B.I.2.1.	Software	007				
B.I.2.2.	Ostatní ocenitelná práva	008				
B.I.3.	Goodwill	009				
B.I.4.	Ostatní dlouhodobý nehmotný majetek	010				
B.I.5.	Poskytnuté zálohy na dlouhodobý nehmotný majetek a nedok. dlouhodobý nehmotný majetek	011	0	0	0	0
B.I.5.1.	Poskytnuté zálohy na dlouh. nehmotný majetek	012				
B.I.5.2.	Nedokončený dlouhodobý nehmotný majetek	013				
B.II.	Dlouhodobý hmotný majetek	014	1061	-679	382	370
B.II.1.	Pozemky a stavby	015	0	0	0	0
B.II.1.1.	Pozemky	016				
B.II.1.2.	Stavby	017				
B.II.2.	Hmotné movité věci a jejich soubory	018	1061	-679	382	370
B.II.3.	Oceňovací rozdíl k nabytému majetku	019				
B.II.4.	Ostatní dlouhodobý hmotný majetek	020	0	0	0	0
B.II.4.1.	Pěstitelské celky trvalých porostů	021				
B.II.4.2.	Dospělá zvířata a jejich skupiny	022				
B.II.4.3.	Jiný dlouhodobý hmotný majetek	023				
B.II.5.	Poskytnuté zálohy na dlouhodobý hmotný maj a nedokončený dlouhodobý hmotný majetek	024	0	0	0	0
B.II.5.1.	Poskytnuté zálohy na dlouhodobý hmotný maj	025				
B.II.5.2.	Nedokončený dlouhodobý hmotný majetek	026				
B.III.	Dlouhodobý finanční majetek	027	0	0	0	0
B.III.1.	Podíly - ovládaná nebo ovládající osoba	028				
B.III.2.	Zápůjčky a úvěry - ovl. nebo ovládající osoba	029				
B.III.3.	Podíly - podstatný vliv	030				
B.III.4.	Zápůjčky a úvěry - podstatný vliv	031				
B.III.5.	Ostatní dlouhodobé cenné papíry a podíly	032				
B.III.6.	Zápůjčky a úvěry - ostatní	033				
B.III.7.	Ostatní dlouhodobý finanční majetek	034	0	0	0	0
B.III.7.1.	Jiný dlouhodobý finanční majetek	035				
B.III.7.2.	Poskytnuté zálohy na dlouhodobý fin. maj.	036				

Označení	AKTIVA	řádek	Běžné účetní období			Minulé úč. období
			Brutto	Korekce	Netto	Netto
C.	Oběžná aktiva	037	312	0	312	420
C.I.	Zásoby	038	0	0	0	0
C.I.1.	Materiál	039				
C.I.2.	Nedokončená výroba a polotovary	040				
C.I.3.	Výrobky a zboží	041	0	0	0	0
C.I.3.1.	Výrobky	042				
C.I.3.2.	Zboží	043				
C.I.4.	Mladá a ostatní zvířata a jejich skupiny	044				
C.I.5.	Poskytnuté zálohy na zásoby	045				
C.II.	Pohledávky	046	308	0	308	309
C.II.1.	Dlouhodobé pohledávky	047	0	0	0	0
C.II.1.1.	Pohledávky z obchodních vztahů	048				
C.II.1.2.	Pohledávky - ovládaná nebo ovládající osoba	049				
C.II.1.3.	Pohledávky - podstatný vliv	050				
C.II.1.4.	Odložená daňová pohledávka	051				
C.II.1.5.	Pohledávky - ostatní	052	0	0	0	0
C.II.1.5.1.	Pohledávky za společníky	053				
C.II.1.5.2.	Dlouhodobé poskytnuté zálohy	054				
C.II.1.5.3.	Dohadné účty aktivní	055				
C.II.1.5.4.	Jiné pohledávky	056				
C.II.2.	Krátkodobé pohledávky	057	308	0	308	309
C.II.2.1.	Pohledávky z obchodních vztahů	058	308		308	308
C.II.2.2.	Pohledávky- ovládaná nebo ovládající osoba	059				
C.II.2.3.	Pohledávky - podstatný vliv	060				
C.II.2.4.	Pohledávky - ostatní	061	0	0	0	1
C.II.2.4.1.	Pohledávky za společníky	062				
C.II.2.4.2.	Sociální zabezpečení a zdravotní pojištění	063				
C.II.2.4.3.	Stát - daňové pohledávky	064				
C.II.2.4.4.	Krátkodobé poskytnuté zálohy	065	0		0	1
C.II.2.4.5.	Dohadné účty aktivní	066				
C.II.2.4.6.	Jiné pohledávky	067				
C.III.	Krátkodobý finanční majetek	068	0	0	0	0
C.III.1.	Podíly - ovládaná nebo ovládající osoba	069				
C.III.2.	Ostatní krátkodobý finanční majetek	070				
C.IV.	Peněžní prostředky	071	4		4	111
C.IV.1.	Peněžní prostředky v pokladně	072	4		4	14
C.IV.2.	Peněžní prostředky na účtech	073	0		0	97
D.	Časové rozlišení aktiv	074	19		19	10
D.1.	Náklady příštích období	075	19		19	10
D.2.	Komplexní náklady příštích období	076				
D.3.	Příjmy příštích období	077				

Označení	PASIVA	fádek	Stav v běžném účet. období	Stav v minulém účet. období
	PASIVA CELKEM	1	713	800
A.	Vlastní kapitál	2	-240	-2
A.I.	Základní kapitál	3	120	120
A.I.1.	Základní kapitál	4	120	120
A.I.2.	Vlastní podíly (-)	5		
A.I.3.	Změny základního kapitálu	6		
A.II.	Ážio a kapitálové fondy	7	0	0
A.II.1.	Ážio	8		
A.II.2.	Kapitálové fondy	9	0	0
A.II.2.1.	Ostatní kapitálové fondy	10		
A.II.2.2.	Oceňovací rozdíly z přecenění majetku a závazků (+/-)	11		
A.II.2.3.	Oceňovací rozdíly z přecenění při přeměnách obchodních korporací	12		
A.II.2.4.	Rozdíly z přeměn obchodních korporací (+/-)	13		
A.II.2.5.	Rozdíly z ocenění při přeměnách obchodních korporací (+/-)	14		
A.III.	Fondy ze zisku	15	12	12
A.III.1.	Ostatní rezervní fondy	16	12	12
A.III.2.	Statutární a ostatní fondy	17		
A.IV.	Výsledek hospodaření minulých let (+/-)	18	-134	8
A.IV.1.	Nerozdělený zisk minulých let	19	0	8
A.IV.2.	Neuhrazená ztráta minulých let (-)	20	-134	0
A.IV.3.	Jiný výsledek hospodaření minulých let (+/-)	21		
A.V.	Výsledek hospodaření běžného účetního období (+/-)	22	-238	-142
A.VI.	Rozhodnuto o zálohové výplatě podílu na zisku (-)	23		
B.+C.	Cizí zdroje	24	953	802
B.	Rezervy	25	0	0
B.1.	Rezerva na důchody a podobné závazky	26		
B.2.	Rezerva na daň z příjmů	27		
B.3.	Rezervy podle zvláštních právních předpisů	28		
B.4.	Ostatní rezervy	29		
C.	Závazky	30	953	802
C.I.	Dlouhodobé závazky	31	148	0
C.I.1.	Vydané dluhopisy	32	0	0
C.I.1.1.	Vyměnitelné dluhopisy	33		
C.I.1.2.	Ostatní dluhopisy	34		
C.I.2.	Závazky k úvěrovým institucím	35		
C.I.3.	Dlouhodobé přijaté zálohy	36		
C.I.4.	Závazky z obchodních vztahů	37	148	
C.I.5.	Dlouhodobé směnky k úhradě	38		
C.I.6.	Závazky - ovládaná nebo ovládající osoba	39		

Označení	PASIVA	řádek	Stav v běžném účet. období	Stav v minulém účet. období
C.I.7.	Závazky - podstatný vliv	40		
C.I.8.	Odložený daňový závazek	41		
C.I.9.	Závazky - ostatní	42	0	0
C.I.9.1.	Závazky ke společníkům	43		
C.I.9.2.	Dohadné účty pasivní	44		
C.I.9.3.	Jiné závazky	45		
C.II.	Krátkodobé závazky	46	805	802
C.II.1.	Vydané dluhopisy	47	0	0
C.II.1.1.	Výměnitelné dluhopisy	48		
C.II.1.2.	Ostatní dluhopisy	49		
C.II.2.	Závazky k úvěrovým institucím	50	41	0
C.II.3.	Krátkodobé přijaté zálohy	51		
C.II.4.	Závazky z obchodních vztahů	52	302	431
C.II.5.	Krátkodobé směnky k úhradě	53		
C.II.6.	Závazky - ovládaná nebo ovládající osoba	54		
C.II.7.	Závazky - podstatný vliv	55		
C.II.8.	Závazky ostatní	56	462	371
C.II.8.1.	Závazky ke společníkům	57	212	112
C.II.8.2.	Krátkodobé finanční výpomoci	58		
C.II.8.3.	Závazky k zaměstnancům	59	69	43
C.II.8.4.	Závazky ze sociálního zabezpečení a zdravotního pojištění	60	33	42
C.II.8.5.	Stát - daňové závazky a dotace	61	57	67
C.II.8.6.	Dohadné účty pasivní	62	10	5
C.II.8.7.	Jiné závazky	63	81	102
D.	Časové rozlišení pasiv	64	0	0
D.1.	Výdaje příštích období	65		
D.2.	Výnosy příštích období	66		

Sestaveno dne:		Člen statutárního orgánu, jehož podpisový záznam byl připojen k účetní závěrce	
Sestavil: Zina Hradilová		Tomáš Krupička, jednatel	
Telefon: 606636830			
E-mail: hradilova.zina@quick.cz			
Právní forma účetní jednotky:	Předmět podnikání:	Pozn.:	
s.r.o.	úklid, ostraha		

Obsahuje minimální výčet
informací uvedený ve vyhlášce
MF 500/2002 Sb.

Účetní jednotka doručí
účetní závěrku současně
s doručením daňového přiznání
za daň z příjmů

1 x příslušnému finančnímu
úřadu

VÝKAZ ZISKU A ZTRÁTY v plném rozsahu

ke dni.....

(v celých tisících Kč)

Rok	Měsíc	IČ
200	*	6 2 0 6 4 6 9 0

Obchodní firma nebo jiný název účetní jednotky

AGENTURA VARIA

s.r.o.

Sídlo nebo bydliště účetní jednotky
a místo podnikání liší-li se od bydliště

Hůrka 1789

Pardubice

53021

Označení	TEXT	Číslo řádku	Skutečnost v účetním období	
			běžném	minulém
I.	Tržby z prodeje výrobků a služeb	01	3085	2834
II.	Tržby za prodej zboží	02		
A.	Výkonová spotřeba	03	846	896
A.1.	Náklady vynaložené na prodané zboží	04		
A.2.	Spotřeba materiálu a energie	05	276	347
A.3.	Služby	06	570	549
B.	Změna stavu zásob vlastní činnosti (+/-)	07		
C.	Aktivace (-)	08		
D.	Osobní náklady	09	2258	2151
D.1.	Mzdové náklady	10	1930	1805
D.2.	Náklady na sociální zabezpečení, zdravotní pojištění a ostatní náklady	11	328	346
D.2.1.	Náklady na sociální zabezpečení a zdravotní pojištění	12	310	341
D.2.2.	Ostatní náklady	13	18	5
E.	Úpravy hodnot v provozní oblasti	14	119	46
E.1.	Úpravy hodnot dlouhodobého nehmotného a hmotného majetku	15	119	46
E.1.1.	Úpravy hodnot dlouhodobého nehmotného a hmotného majetku - trvalé	16	119	46
E.1.2.	Úpravy hodnot dlouhodobého nehmotného a hmotného majetku - dočasné	17		
E.2.	Úpravy hodnot zásob	18		
E.3.	Úpravy hodnot pohledávek	19		
III.	Ostatní provozní výnosy	20	0	193
III.1.	Tržby z prodaného dlouhodobého majetku	21	0	186
III.2.	Tržby z prodaného materiálu	22		
III.3.	Jiné provozní výnosy	23	0	7
F.	Ostatní provozní náklady	24	25	17
F.1.	Zůstatková cena prodaného dlouhodobého majetku	25		
F.2.	Zůstatková cena prodaného materiálu	26		
F.3.	Daně a poplatky	27	13	16
F.4.	Rezervy v provozní oblasti a komplexní náklady příštích období	28		
F.5.	Jiné provozní náklady	29	12	1
*	Provozní výsledek hospodaření (+/-)	30	-163	-83

Označení	TEXT	Číslo řádku	Skutečnost v účetním období	
			běžném	minulém
IV.	Výnosy z dlouhodobého finančního majetku - podíly	31	0	0
IV.1.	Výnosy z podílů - ovládaná nebo ovládající osoba	32		
IV.2.	Ostatní výnosy z podílů	33		
G.	Náklady vynaložené na prodané podíly	34		
V.	Výnosy z ostatního dlouhodobého finančního majetku	35	0	0
V.1.	Výnosy z ostatního dlouhodobého finančního majetku - ovládaná nebo ovládající osoba	36		
V.2.	Ostatní výnosy z ostatního dlouhodobého finančního majetku	37		
H.	Náklady související s ostatním dlouhodobým finančním majetkem	38		
VI.	Výnosové úroky a podobné výnosy	39	0	0
VI.1.	Výnosové úroky a podobné výnosy - ovládaná nebo ovládající osoba	40		
VI.2.	Ostatní výnosové úroky a podobné výnosy	41		
I.	Úpravy hodnot a rezervy ve finanční oblasti	42		
J.	Nákladové úroky a podobné náklady	43	47	25
J.1.	Nákladové úroky a podobné náklady - ovládaná nebo ovládající osoba	44		
J.2.	Ostatní nákladové úroky a podobné náklady	45	47	25
VII.	Ostatní finanční výnosy	46		
K.	Ostatní finanční náklady	47	28	34
*	Finanční výsledek hospodaření (+/-)	48	-75	-59
**	Výsledek hospodaření před zdaněním (+/-)	49	-238	-142
L.	Daň z příjmů	50	0	0
L.1.	Daň z příjmů splatná	51		
L.2.	Daň z příjmů odložená (+/-)	52		
**	Výsledek hospodaření po zdanění (+/-)	53	-238	-142
M.	Převod podílu na výsledku hospodaření společníkům (+/-)	54		
***	Výsledek hospodaření za účetní období (+/-)	55	-238	-142
*	Čistý obrát za účetní období = I. + II. + III. + IV. + V. + VI. + VII.	56	3085	3027

Sestaveno dne:		Člen statutárního orgánu, jehož podpisový záznam byl připojen k účetní závěrce	
Sestavil:	Zina Hradilová	Tomáš Krupička, jednatel	
Telefon:	606636830		
E-mail:	hradilova.zina@quick.cz		
Právní forma účetní jednotky:	Předmět podnikání:	Pozn.:	
s.r.o.	úklid, ostraha		