

Univerzita Pardubice
Fakulta ekonomicko-správní

Analýza hospodaření vybraného podniku
Anna Vlasáková

Bakalářská práce
2019

Univerzita Pardubice
Fakulta ekonomicko-správní
Akademický rok: 2018/2019

ZADÁNÍ BAKALÁŘSKÉ PRÁCE

(PROJEKTU, UMĚLECKÉHO DÍLA, UMĚLECKÉHO VÝKONU)

Jméno a příjmení: **Anna Vlasáková**
Osobní číslo: **E16520**
Studijní program: **B6208 Ekonomika a management**
Studijní obor: **Ekonomika a provoz podniku**
Název tématu: **Analýza hospodaření vybraného podniku**
Zadávající katedra: **Ústav podnikové ekonomiky a managementu**

Z á s a d y p r o v y p r a c o v á n í :

Cílem práce je analyzovat hospodaření vybraného podniku.

Osnova:

- Horizontální analýza výnosů, nákladů, přidané hodnoty a hospodářského výsledku.
- Vertikální analýza výnosů, nákladů, přidané hodnoty a hospodářského výsledku.
- Výpočet bodu zvratu.
- Posouzení možností navýšení výnosů a redukce nákladů.

Rozsah grafických prací:

Rozsah pracovní zprávy: **cca 35 stran**

Forma zpracování bakalářské práce: **tištěná/elektronická**

Seznam odborné literatury:

KALOUDA, F. Finanční analýza a řízení podniku. 3. rozšířené vydání. Plzeň: Vydavatelství a nakladatelství Aleš Čeněk, 2017, 328 s. ISBN 978-80-7380-646-0.

KOURDI, J. Podniková strategie: průvodce rozvojem vašeho byznysu. Přeložil Věra FOLTÝNOVÁ. Brno: Computer Press, 2011, 300 s. ISBN 978-80-251-2725-4.

KUBÍČKOVÁ, D., JINDŘICHOVSKÁ I. Finanční analýza a hodnocení výkonnosti firem. V Praze: C.H. Beck, 2015, 342 s. ISBN 978-80-7400-538-1.

ROZEHNAL, A. Obchodní právo. Plzeň: Vydavatelství a nakladatelství Aleš Čeněk, 2014, 730 s. ISBN 978-80-7380-524-1.

RŮČKOVÁ, P. Finanční analýza: metody, ukazatele, využití v praxi. 4., aktualiz. vyd. Praha: Grada, c2011, 143 s. ISBN 978-80-247-3916-8.

SCHOLLEOVÁ, H., ŠTAMFESTOVÁ, P. Finance podniku: sbírka řešených příkladů a otázek. Praha: Grada Publishing, 2015, 175 s. ISBN 978-80-247-5544-1.

SKÁLOVÁ, J. Podvojně účetnictví 2016. Dvacáté druhé vydání. Praha: Grada Publishing, 2016, 182 s. ISBN 978-80-271-0031-6.

Vedoucí bakalářské práce: **PaedDr. Alexandr Šenec**

Ústav podnikové ekonomiky a managementu

Datum zadání bakalářské práce: **3. září 2018**

Termín odevzdání bakalářské práce: **30. dubna 2019**

L.S.

doc. Ing. Rozána Provažňáková, Ph.D.
děkanka

doc. Ing. Marcela Kožená, Ph.D.
vedoucí ústavu

V Pardubicích dne 3. září 2018

Prohlašuji:

Tuto práci jsem vypracoval samostatně. Veškeré literární prameny a informace, které jsem v práci využil, jsou uvedeny v seznamu použité literatury.

Byl jsem seznámen s tím, že se na moji práci vztahují práva a povinnosti vyplývající ze zákona č. 121/2000 Sb., autorský zákon, zejména se skutečností, že Univerzita Pardubice má právo na uzavření licenční smlouvy o užití této práce jako školního díla podle § 60 odst. 1 autorského zákona, a s tím, že pokud dojde k užití této práce mnou nebo bude poskytnuta licence o užití jinému subjektu, je Univerzita Pardubice oprávněna ode mne požadovat přiměřený příspěvek na úhradu nákladů, které na vytvoření díla vynaložila, a to podle okolností až do jejich skutečné výše.

Beru na vědomí, že v souladu s § 47 b zákona č. 111/1998 Sb., o vysokých školách a o změně a doplnění dalších zákonů (zákon o vysokých školách), ve znění pozdějších předpisů, a směrnicí Univerzity Pardubice č. 9/2012, bude práce zveřejněna v Univerzitní knihovně a prostřednictvím Digitální knihovny Univerzity Pardubice.

V Pardubicích dne 24. 4. 2019

Anna Vlasáková

PODĚKOVÁNÍ

Tímto bych ráda poděkovala svému vedoucímu bakalářské práce panu PaedDr. Alexandru Šencovi za jeho cenné rady, odbornou pomoc, připomínky a čas, který mi věnoval. Dále bych chtěla poděkovat vedení a zaměstnancům podniku Agrometall s.r.o. za poskytnuté informace a materiály, které jsou podkladem této práce.

ANOTACE

Cílem bakalářské práce je vypracování analýzy hospodaření vybraného podniku. Analýza hospodaření byla zpracována za období 2013 až 2017. Práce se skládá z teoretické a praktické části. Teoretická část je zaměřena na popsání účelu analýzy hospodaření a vymezení základních pojmů vstupující do analýzy. Další část obsahuje ukazatele, postupy a metody analýzy. Tento teoretický základ je následně aplikován v praktické části. Na konci bakalářské práce jsou uvedena závěrečná zhodnocení, shrnutí a doporučení pro zlepšení situace podniku.

KLÍČOVÁ SLOVA

Analýzy hospodaření, výsledek hospodaření, rozvaha, výkaz zisku a ztrát, aktiva, pasiva, výnosy, náklady, horizontální analýza, vertikální analýza, analýza bodu zvratu

TITLE

Economic analysis selected company

ANNOTATION

The target of the bachelor thesis is to elaborate the analysis of the economy of the selected company. The economic analysis was prepared for the period from 2013 to 2017. The thesis consists of a theoretical and a practical part. The theoretical part is focused on describing the purpose of economic analysis and defining the basic terms entering the analysis. The next section contains the indicators, processes and methods of analysis. This theoretical basis is then applied in the practical part. At the end of the bachelor thesis there are the final rating, summaries and recommendations for improvement situation of the company.

KEYWORDS

Economy analysis, profit, balance sheet, profit and loss statement, assets, liabilities, revenues, costs, horizontal analysis, vertical analysis, breakdown analysis

OBSAH

SEZNAM TABULEK.....	9
SEZNAM OBRÁZKŮ	10
SEZNAM ZKRATEK	11
ÚVOD.....	12
1 ANALÝZA HOSPODAŘENÍ PODNIKU	13
2 VSTUPY PRO ANALÝZU ROZVAHY A VÝKAZU ZISKU A ZTRÁT	14
2.1 Rozvaha	14
2.2 Výkaz zisku a ztrát.....	17
2.2.1 Výnosy, tržby a jejich členění.....	19
2.2.2 Náklady a jejich členění.....	20
3 UKAZATELÉ ANALÝZY HOSPODAŘENÍ.....	23
3.1 Bod zvratu.....	24
3.1.1 Bod zvratu při různorodé produkci.....	25
3.2 Absolutní ukazatelé.....	26
3.2.1 Horizontální analýza	26
3.2.2 Vertikální analýza	27
4 SNIŽOVÁNÍ NÁKLADŮ A ZVYŠOVÁNÍ VÝNOSŮ	28
5 PROFIL PODNIKU	30
5.1 Vývoj lidských zdrojů.....	31
5.2 Vývoj hospodářského výsledku	32
6 ANALÝZA HOSPODAŘENÍ PODNIKU	34
6.1 Horizontální analýza rozvahy	34
6.2 Vertikální analýza rozvahy	38
6.3 Horizontální analýza výnosů a nákladů	41
6.4 Vertikální analýza výnosů a nákladů	44
6.5 Analýza bodu zvratu	47
7 SHRUTÍ A HODNOCENÍ	50

7.1	Horizontální a vertikální analýza rozvahy	50
7.2	Horizontální a vertikální analýza výnosů a nákladů	51
7.3	Analýza dobu zvratu	51
8	DOPORUČENÍ	52
	ZÁVĚR	53
	POUŽITÁ LITERATURA.....	54
	SEZNAM PŘÍLOH.....	56

SEZNAM TABULEK

Tabulka 1: Základní struktura aktiv	15
Tabulka 2: Základní struktura pasiv	16
Tabulka 3: Zjednodušené schéma výpočtu výsledku hospodaření pro výkaz zisku a ztrát.	18
Tabulka 4: Počet zaměstnanců za období 2013 až 2017	31
Tabulka 5: Porovnání průměrné mzdy AGM a průměrné mzdy ČR v tis. Kč.....	31
Tabulka 6: Vývoj hospodářského výsledku v letech 2013 až 2017 v tis. Kč.....	32
Tabulka 7: Horizontální analýza vývoje hospodářského výsledku – absolutní a relativní změny v letech 2013–2017 v tis. Kč a procentech	33
Tabulka 8: Horizontální analýza rozvahy 2013–2017 v tis. Kč.....	35
Tabulka 9: Horizontální analýza rozvahy – absolutní a relativní změny v letech 2013–2017 v tis. Kč a procentech.....	36
Tabulka 10: Vertikální analýza vybraných položek aktiv v letech 2013 – 2017 v procentech	38
Tabulka 11: Horizontální analýza výnosů a nákladů za období 2013-2017 v tis. Kč.....	41
Tabulka 12: Horizontální analýza výnosů – absolutní a relativní změny v letech 2013 – 2017 v tis. Kč a procentech.....	42
Tabulka 13: Horizontální analýza nákladů – absolutní a relativní změny v letech 2013 – 2017 v tis. Kč a procentech.....	43
Tabulka 14: Vertikální analýza výnosů a nákladů v letech 2013 – 2017 v procentech.....	44
Tabulka 16: Podklady pro výpočet bodu zvratu a výsledek bodu zvratu v tis. Kč.....	48
Tabulka 17: Porovnání celkových výnosů s bodem zvratu v tis. Kč a procentech.....	49

SEZNAM OBRÁZKŮ

Obrázek 1: Grafické znázornění bodu zvratu.....	25
Obrázek 2: Ukázka výrobku společnosti AGM	30
Obrázek 3: Vývoj provozního hospodářského výsledku v letech 2013 až 2017 v tis. Kč...32	
Obrázek 4: Vývoj aktiv v letech 2013 až 2017 v tis. Kč.....	35
Obrázek 5: Trend růstu DHM a zásob	37
Obrázek 6: Procentní podíl položek na celková aktiva.....	39
Obrázek 7: Procentní podíl položek na celková pasiva	39
Obrázek 8: Vývoj celkových výnosů v letech 2012 až 2017 v tis. Kč.....	41
Obrázek 9: Vývoj celkových nákladů v letech 2012 až 2017 v tis. Kč	42
Obrázek 10: Procentní podíl na celkových výnosech	45
Obrázek 11: Procentní podíl na celkové náklady.....	46
Obrázek 12: Vývoj hodnot bodu zvratu.....	49

SEZNAM ZKRATEK

AGM – Agrometall

BEP – bod zvratu

BZ – bod zvratu

BZ_{sp} – bod zvratu stejnorodé produkce

BZ_{rp} – bod zvratu různorodé produkce

cca - přibližně

CK – cizí kapitál

CN – celkové náklady

ČSÚ – Český statistický úřad

ČR – Česká republika

FN – fixní náklady

HV – hospodářský výsledek

Kč – koruna česká

mil. - milion

např. – například

p – cena jednotlivého výrobku

q – množství produkce výrobků

r_d – náklady na vlastní kapitál

r_e – náklady na cizí kapitál

resp. – respektive

s.r.o. – společnost s ručením omezeným

T – celkové tržby

tis. - tisíc

tj. – to je

v – krycí příspěvek na jednu korunu tržeb

VN – variabilní náklady

ÚVOD

Ve své bakalářské práci se budu zabývat podrobným rozbořem rozvahy a výkazu zisku a ztrát ve vybraném podniku, ve kterém provedu horizontální a vertikální analýzu obou účetních výkazů a výpočet bodu zvratu za období 2013-2017. Práce bude rozdělena na teoretickou a praktickou část.

Teoretická část bude obsahovat čtyři základní kapitoly – analýza hospodaření podniku, vstupy pro analýzu rozvahy a výkazu zisku a ztrát, ukazatelé analýzy hospodaření, snižování nákladů a zvyšování výnosů. Praktická část bude obsahovat také čtyři kapitoly – profil podniku, analýzu hospodaření podniku, shrnutí a hodnocení, doporučení.

V teoretické části nalezneme odbornou rešerši dostupnou převážně z literárních zdrojů k danému tématu. Bude vysvětlovat podstatu analýzy hospodaření, její vstupy, ukazatele a metody – horizontální, vertikální analýzu a analýzu bodu zvratu. V závěru této části bude odborné doporučení pro snižování nákladů a zvyšování výnosů.

Praktická část bude stěžejní část pro celou práci. V této části bude zprvu popsán předmět podnikání vybraného podniku, Agrometall s.r.o., vývoj zaměstnanců a hospodářského výsledku. Další kapitola, analýza hospodaření, bude obsahovat horizontální a vertikální analýzu rozvahy a výkazu zisku a ztrát, které jsou zvlášť rozděleny na výnosy a náklady. Na konci této kapitoly budou zobrazeny podklady pro výpočet bodu zvratu (fixní, variabilní náklady, krycí příspěvek) a jeho výpočet. Závěr praktické části bude věnován shrnutí a zhodnocení ekonomické situace a doporučení, které by mohly být podniku prospěšné.

Cílem této bakalářské práce je analyzovat hospodaření vybraného podniku.

1 ANALÝZA HOSPODAŘENÍ PODNIKU

Analýza hospodaření podniku vychází z propojení více analýz do jednoho celku. Zaměřuje se na rozbor ekonomického stavu podniku a jeho finanční stability. Zkoumá a hodnotí vývoj hospodářské činnosti a analyzuje vnitřní a vnější vlivy, které ovlivňují podnik. Ekonomická teorie nabízí různé metody pro hodnocení hospodaření podniku, jedním z nich jsou komparativně analytické metody, které jsou založeny na srovnání dvou či více podniků s podobnými tržními podmínkami. Srovnání není samo o sobě komparací, proces srovnání je považováno za techniku práce, komparační metoda srovnávání se považuje až s propracovanou teorií přenesenou do praxe. Základními pravidly pro komparaci jsou:

- definice objektu či objektů zvolené pro komparaci,
- určení cíle komparace,
- stanovení kritérií pro vlastní analýzu zvolených objektů a vymezení vztahu komparace k časové ose. [4]

Další metoda z ekonomické teorie je matematicko-statistická, která obsahuje analýzu nákladů a výnosů, finanční analýzu hospodaření a další analýzy, ve kterých se užívá matematické výpočty pro určení hospodářské situace podniku. Cílem analýzy hospodaření je zajištění konkurenceschopnosti a dlouhodobého rozvoje v současném tržním prostředí podniku s využitím dostupných informací a metod pro hodnocení. [6]

Informace týkající se ekonomické situace podniku jsou důležité pro mnoho uživatelů, kteří přicházejí do kontaktu s daným podnikem. V praxi se dají uživatelé zjednodušeně rozdělit do dvou skupin, na interní a externí uživatele. Interní uživatelé jsou např. majitelé podniku, vrcholové vedení a manažeři, zaměstnanci podniku a odboráři, mají snadnější přístup k informacím o podniku. Mezi externí uživatele patří obchodní partneři daného podniku, stát a státní orgány, investoři, banky a jiní věřitelé, auditoři a daňoví poradci a v neposlední řadě konkurenční společnosti. Každý z těchto uživatelů, ať už se jedná o interní nebo externí, má své specifické zájmy ohledně těchto získaných informací, které jsou spojeny konkrétním typem rozhodování. Je možné prohlásit, že analýza hospodaření podniku je prakticky pro kohokoliv, kdo se v dané problematice dokáže zorientovat. [7], [14]

2 VSTUPY PRO ANALÝZU ROZVAHY A VÝKAZU ZISKU A ZTRÁT

Hlavním informačním zdrojem pro zpracování analýzy hospodaření je účetní závěrka, která je stanovena zákonem o účetnictví a je pravidelně sestavována k rozvahovému dni za určité účetní období. Za účetní období se považuje dvanáct nepřetržitě po sobě jdoucích měsíců, které se shodují s kalendářním rokem. Pokud se měsíce neshodují s kalendářním rokem, jedná se o hospodářský rok, který začíná jakýmkoliv prvním dne jiného měsíce v kalendáři.

Existují tři typy účetní závěrky podle okamžiku sestavení:

- řádná účetní závěrka,
- mimořádná účetní závěrka,
- mezitímní účetní závěrka. [1]

Účetní jednotky sestavují účetní závěrku v plném či zkráceném rozsahu. V plném rozsahu mají povinnost sestavovat účetní závěrku podniky, které mají tuto povinnost stanovenou zákonem a jejich účetní závěrka je ověřována auditorem. [22]

Účetní závěrka v plném rozsahu tvoří pět položek:

- rozvahu,
- výkaz zisků a ztrát,
- příloha k účetní závěrce,
- přehled o peněžních tocích,
- přehled o změnách vlastního kapitálu. [17]

2.1 Rozvaha

„Rozvaha je účetní výkaz, který tvoří páteř celého účetnictví. Ostatní účetní výkazy jsou od ní odvozené“ [13]. Rozvaha je písemný sumarizovaný přehled struktury majetku a jejich zdrojů, z nichž byl majetek pořízen k určitému datu. Rozvaha má formu dvoustranné tabulky, kde se zachycují aktivní a pasivní účty. Základním vztahem v rozvaze je princip bilanční rovnosti, který znamená, že součet celkových aktiv se rovná součtu celkových pasiv.

Aktivní účty jsou na levé straně rozvahy, představují majetek společnosti, tedy to, co společnost vlastní. Člení se podle časového hlediska do dvou skupin, a to na aktiva stálá (dlouhodobý majetek) a aktiva oběžná (krátkodobý majetek). Jednou z podmínek pro zařazení aktiv

mezi dlouhodobý majetek je doba užívání více než jeden rok a výše celkové pořizovací ceny splňuje povinnosti stanovené zákonem o účetnictví. Dlouhodobý majetek můžeme zjednodušeně rozdělit na tři skupiny – dlouhodobý hmotný majetek, dlouhodobý nehmotný majetek a dlouhodobý finanční majetek. [13]

Krátkodobá aktiva jsou držena účetní jednotkou méně než jeden rok, mění svou podobu a zajišťují plynulý chod podniku. Třetí specifická skupina aktiv, jsou aktiva přechodná, která zachycují zůstatky účtů časového rozlišení mezi běžným a příštím účetním obdobím.

Aktivní účty jsou zobrazovány ve třech stavech, a to brutto, korekce a netto. Brutto je původní hodnota dlouhodobého majetku, v době při jeho pořízení. Korekce jsou veškerá ponížení této hodnoty dlouhodobého majetku. Hodnota majetku může být např. snížena o jeho odpisy a také o opravné položky. Netto nám ukazuje současnou čistou hodnotu majetku po odečtení jeho opotřebení. Aktiva z minulého účetního období jsou zobrazována pouze v netto hodnotě. [17]

Tabulka 1: Základní struktura aktiv

Označení	AKTIVA	Běžné účetní období			Minulé období
		Brutto	Korekce	Netto	
	AKTIVA CELKEM				
A.	Pohledávky za upsaný vlastní kapitál				
B.	Dlouhodobý majetek				
B. I.	Dlouhodobý nehmotný majetek				
B. II.	Dlouhodobý hmotný majetek				
B. III.	Dlouhodobý finanční majetek				
C.	Oběžná aktiva				
C. I.	Zásoby				
C. II.	Dlouhodobé pohledávky				
C. III.	Krátkodobé pohledávky				
C. IV.	Krátkodobý finanční majetek				
D.	Časové rozlišení				

Zdroj: [14]

Pasivní účty, které jsou v rozvaze na pravé straně, představují zdroje financování majetku podniku a zobrazují, jak podnik k aktivům přišel. Je to tedy ten samý majetek jako v aktivech, jen zachycen z jiného pohledu. Pasiva se rozdělují na vlastní kapitál, cizí kapitál a pasiva přechodná. Vlastní kapitál tvoří hlavní část pasiv, který představuje vlastní zdroje financování a jeho hlavní položkou je základní kapitál společnosti. Základní kapitál se povinně vytváří ve společnostech s ručením omezeným a v akciové společnosti. Vyjadřuje souhrn peněžitých i nepeněžitých vkladů všech společníků či akcionářů. Pasivní položky jsou vykazovány ve dvou sloupcích, a to v běžném a minulém účetním období. [13], [17]

Tabulka 2: Základní struktura pasiv

Označení	PASIVA	Stav běžného účetního období	Stav v minulém účetním období
	PASIVA CELKEM		
A.	Vlastní kapitál		
A. I.	Základní kapitál		
A. II.	Kapitálové fondy		
A. III.	Rezervní fondy		
A. IV.	Výsledek hospodaření minulých let		
A. V.	Výsledek hospodaření běžného účetního období		
B.	Cizí zdroje		
B. I.	Rezervy		
B. II.	Dlouhodobé závazky		
B. III.	Krátkodobé závazky		
B. IV.	Bankovní úvěry		
C.	Časové rozlišení		

Zdroj: [14]

2.2 Výkaz zisku a ztrát

Výkaz zisků a ztrát označován zkráceně také jako výsledovka, je to výkaz ve dvoubilačním účetním systému, který zachycuje vztahy mezi výnosy, náklady a hospodářský výsledek. Oproti rozvaze, kde jsou údaje stavové, je výkaz zisků a ztrát výkazem tokovým, protože zachycuje kumulované hodnoty jednotlivých položek za celé účetní období. Výsledek z hospodaření se vypočítá z výkazu zisku a ztrát jako rozdíl výnosů a nákladů za určité účetní období.

Výnosy a náklady se ve výkazu zisku a ztrát dělí na provozní, finanční a mimořádné. Provozní výnosy a náklady se vztahují k hlavní činnosti účetní jednotky, může se tedy jednat o činnost výrobní či obchodní. V tomto výkazu jsou výnosy a náklady děleny druhově podle toho, ke které činnosti se vztahují. První část výkazu se týká obchodní činnosti podniku, kterou zachycuje obchodní marže, tj. rozdíl mezi tržbami za prodej zboží a náklady na prodané zboží. Další částí výkazu jsou výkony a výkonová spotřeba. Výkony jsou děleny do tří položek:

- tržby za prodej vlastních výrobků a služeb,
- změna stavu zásob vlastní činnosti,
- aktivace.

Výkonová spotřeba se skládá z nákladů na spotřebovaný materiál, energii a služby, které jsou přímo spojené s vytvářením výkonů hlavní činnosti podniku. Přidaná hodnota je jedním z ukazatelů ziskovosti podniku, která představuje navýšenou hodnotu k nakupovaným mezi-produktům podniku. Od roku 2014 není vykazovaná, avšak lze jednoduše vypočítat:

- + obchodní marže
- + výkony
- výkonová spotřeba.

U finančních výnosů a nákladů se v obou případech jedná o úroky, záleží pouze na to, zda tyto úroky mají výnosový či nákladový charakter. Mimořádné výnosy a náklady, jak už název vypovídá, nejsou v činnosti účetní jednotky běžné a podnik je v žádném případě nemůže očekávat.

Celkový výsledek hospodaření z běžné činnosti se v rámci výkazu rozděluje na dvě dílčí části, do kterých patří provozní a finanční výsledek hospodaření. Mimořádné náklady a výnosy se vykazují v samostatném mimořádném výsledku hospodaření. Důvod samostatnosti vykazování je, protože tyto náklady a výnosy zkreslují celkový výsledek hospodaření.

Velikost výnosů a nákladů vypovídá o velikosti podniku a jeho kvalitě podnikání. Pokud jsou výnosy vyšší než náklady, tak podnik dosáhl zisku, v opačném případě, kdy jsou náklady vyšší než výnosy, podnik vykazuje ztrátu. Bod nulové hodnoty ve výsledku hospodaření se uvádí v případech, kdy účetní jednotka vykazuje stejnou rovnost mezi výnosy a náklady. [21], [6]

Tabulka 3: Zjednodušené schéma výpočtu výsledku hospodaření pro výkaz zisku a ztrát

1. tržby za prodej zboží
2. náklady vynaložené na prodej zboží
3. = obchodní marže (1.+2.)
4. výkony
5. výkonná spotřeba
6. = přidaná hodnota (3.+4.+5.)
7. provozní výnosy
8. provozní náklady
9. = provozní výsledek hospodaření (6.+7.-8.)
10. finanční výnosy
11. finanční náklady
12. = finanční výsledek hospodaření (10.-11.)
13. daň z příjmu
14. = výsledek hospodaření z běžné činnosti (9.+12.-13.)
15. mimořádné výnosy
16. mimořádné náklady
17. = mimořádný výsledek hospodaření (15.-16.)
18. = výsledek hospodaření za účetní období (14.+17.)

Zdroj: vlastní zpracování dle [17]

2.2.1 Výnosy, tržby a jejich členění

Výnosy představují peněžní částky, které účetní jednotka získala z veškerých svých činností za určité období bez ohledu na skutečnost, zda již došlo k jejich úhradě. Způsobují zvýšení vlastního kapitálu, neboť zvyšují jednotlivé položky aktiv a snižují jednotlivé položky závazků. Výnosy se nejčastěji rozdělují do dvou skupin, a to na druhové a účelové výnosy. Druhové členění výnosů vymezuje účtová osnova a jsou základem pro výpočet hospodářského výsledku. Jsou to:

- tržby za vlastní výkony a zboží,
- změny stavu zásob vlastní činnosti,
- aktivace,
- jiné provozní výnosy,
- finanční výnosy,
- mimořádné výnosy. [19]

Z účelového hlediska je možné výnosy dělit na výnosy z běžné činnosti, které se skládají z provozních a finančních výnosů. Provozní výnosy jsou získané z činností, pro které byl podnik založen a vytváří největší podíl z celkových výnosů. K provozním výnosům patří kromě výše uvedeným tržbám za prodej zboží a výkonů dále také:

- tržby z prodeje dlouhodobého majetku a materiálu,
- ostatní provozní výnosy a jejich převod.

Finanční výnosy podnik získal z jeho finančních operací a investic a dalších finančních aktivit. Jsou tvořeny z:

- tržeb za prodej cenných papírů a podílů,
- výnosů z dlouhodobého finančního majetku,
- výnosů z krátkodobého finančního majetku,
- výnosů z přecenění cenných papírů a derivátů,
- výnosových úroků a ostatních finančních výnosů.

Mimořádné výnosy vznikly z neočekávaných událostí, proto netvoří celkový obraz výnosů z běžné činnosti, ale vykazují se samostatně v celkovém výsledku hospodaření.

Tržby jsou hlavní složkou výnosů u většiny průmyslových, zemědělských, dopravních a obchodních podniků. Představují peněžní částku, kterou podnik získal prodejem výrobků, zboží a služeb v daném účetním období. Jsou rozhodovací složkou výnosů a hlavním finančním zdrojem, které slouží k úhradě podnikových nákladů a daní, výplatě dividend a jeho rozšířené produkci. Jednotlivé položky tržeb tvoří tržby z prodeje vyrobených výrobků a poskytnutých služeb, z prodeje nakupovaného zboží a zásob materiálu, nepotřebných strojů a jiného zařízení, tržby za prodané patenty, licence atd., které jsou zobrazeny ve výkazu zisku a ztrát. [20]

2.2.2 Náklady a jejich členění

Náklady jsou chápány jako peněžně vyjádřená spotřeba výrobních faktorů, které jsou účelně vynaloženy pro tvorbu podnikových výnosů. Představuje také cenu vstupů do procesů, probíhajících v podniku. Náklady vždy musí věcně a časově souviset s výnosy příslušného období. Náklady jsou spojené s:

- s úbytkem peněz,
- se vznikem či zvýšením závazku,
- s úbytkem nepeněžního aktiva. [11], [18]

Existuje rovněž různá pojetí nákladů, mezi nejznámější patří tyto:

- Finančně účetní, které je určeno pro externí uživatele, náklady jsou zde chápány jako spotřeba hodnot v daném období zachycená ve finančním účetnictví, náklady jsou evidované ve výkazu zisku a ztrát.
- Manažerské pojetí nákladů zahrnuje kromě nákladů obsažených ve finančním účetnictví také tzv. oportunitní náklady.
- Podle ekonomické teorie jsou náklady podniku peněžně oceněná spotřeba výrobních faktorů včetně veřejných výdajů, která je vyvolána tvorbou podnikových výnosů. [8]

Sledování a následné řízení nákladů vyžaduje jejich správné třídění, které lze provádět různými způsoby.

V rámci podniku lze náklady členit z mnoha různých, avšak tím základním hlediskem je jejich vztah vůči okolí podniku, kde vznikají tak externí a interní náklady. Externí náklady, vznikají ve vnějším prostředí podniku, které jsou jednoduché a nelze je dále členit. Nejčastěji jsou spojovány se spotřebou výrobků či služeb od jiných subjektů.

Interní náklady vznikají pouze v rámci vnitřních procesů. Nejedná se o náklady v pravém slova smyslu, protože nedochází ke skutečnému odlivu peněz, ale pouze k převodu mezi jednotlivými částmi podniku. Mají komplexní charakter a dají se rozložit do původních nákladových druhů. [8]

Členění nákladů podle druhů, znamená jejich shromažďování do stejných skupin, které souvisí s činností jednotlivých výrobních faktorů. Mezi základní druhy řadíme:

Prvotní náklady, označované také jako provozní náklady, mezi které patří:

- spotřeba materiálu, paliv, energie, surovin apod.,
- odpisy dlouhodobého majetku,
- mzdové a ostatní osobní náklady,
- daně a poplatky spojené s provozem podniku,
- náklady na službu, jako jsou opravy, dopravné, cestovné apod.

Finanční náklady zahrnují:

- prodané cenné papíry a podíly,
- náklady z finančního majetku,
- náklady z přecenění cenných papírů a derivátů,
- změna stavu rezerv a opravných položek ve finanční oblasti,
- nákladové úroky,
- ostatní finanční náklady a jejich převod.

Mimořádné náklady, jako jsou manka a škody a další mimořádné náklady, které podnik neočekával. [18]

Pro manažerské rozhodování je důležité členění nákladů podle jejich závislosti na změnách objemu výroby, které rozdělují náklady do dvou skupin. Fixní náklady, které nejsou přímo závislé na objemu výroby. Pouze v některých případech dochází k jejich změně najednou a skokově, např. při změnách výrobní kapacity. Vyjadřují spotřebu těch položek, u kterých nezáleží, zda podnik vytváří hodnoty či nikoliv. Do této skupiny položek patří převážně režijní náklady, např. odpisy, nájemné, investice do strojů, mzdy správních a řídicích pracovníků, úroky z úvěrů atd. Opačnou charakteristiku mají variabilní náklady. Variabilní náklady jsou také označované jako proměnlivé, které se mění se změnou objemu výroby. Patří sem, např. náklady na mzdy výrobních dělníků, náklady na jednicový materiál, náklady na spotře-

bovanou elektrickou energii přímo spojenou s výrobou apod. Podle průběhu rychlosti změny rozlišujeme různé druhy variabilních nákladů, a to:

- proporcionální, které se mění stejně rychle jako objem výroby,
- nadproporcionální se zvyšují rychlejším tempem než objem výroby,
- podproporcionální se zvyšují pomaleji než objem výroby. [11]

3 UKAZATELÉ ANALÝZY HOSPODAŘENÍ

Analýza hospodaření podniku není žádným způsobem legislativně upravena žádnými právními předpisy nebo jednotnými standardy. Z tohoto hlediska komplikuje definovat jednotnou terminologii a její postupy. Přestože neexistuje oficiální metodika analýzy, vyvinuly se obecně přijímané analytické postupy v podnikové praxi. Setkáváme se s nejrůznějšími přístupy a technikami analýzy, které si kladou za cíl podat stejně jako v účetnictví věrný obraz o majetkové, finanční a důchodové situaci všem uživatelům. [14]

K základním metodám analýzy, které se v praxi nejčastěji užívají, patří:

- Analýza stavových absolutních ukazatelů: analýza majetkové a finanční struktury účetní jednotky. Nástrojem je analýza trendů (horizontální analýza) a procentní rozbor jednotlivých položek rozvahy (vertikální analýza).
- Analýza tokových absolutních ukazatelů: analýza výnosů, nákladů, zisku a cash flow, kde se také využívá horizontální a vertikální analýza.
- Analýza rozdílových ukazatelů: rozdíl dvou stavových absolutních ukazatelů.
- Analýza poměrových ukazatelů: podíl dvou absolutních ukazatelů, mezi nimiž existuje určitá závislost.
- Analýza soustav ukazatelů: komplexní přehled o finanční situaci podniku. Prostředkem pro interpretaci komplexního přehledu jsou poměrové ukazatele v různé kombinaci. [9]

Analýza nákladů a výnosů je metoda pro systematické kvantitativní hodnocení rozhodnutí, projektů či investic v soukromém i veřejném sektoru a jejich budoucí ekonomický dopad na trh. Její aplikace vyžaduje přesnost a metodicky jednotné postupy. Hlavní důraz analýzy je kladen na náklady a výnosy, avšak by se neměly v této analýze ignorovat i ty nepeněžní náklady a výnosy, které lze vyjádřit například za použití sociálních, environmentálních a jiných kvalitativních měřítek. Analýza nákladů a výnosů je nástroj pro:

- kvantitativní přehled změn plynoucích z hodnocení rozhodnutí, projektu či investice,
- součást analýzy proveditelnosti,
- základ pro výpočet vyhodnocení daného rozhodnutí, projektu či investice a rozhodnutí, zda jej přijmout nebo nepřijmout,
- základ pro přípravu investičního plánu či projektu. [3]

3.1 Bod zvratu

Bod zvratu patří k důležitým ekonomickým ukazatelům nákladové kontroly, která složí k plánování výrobních kapacit podniku. Udává, při jakém množství výroby dojde k pokrytí fixních i variabilních nákladů svými tržbami z prodeje. Analýza bodu zvratu odpovídá na otázky, které jsou důležité pro správné rozhodování v podniku, a to:

- jaké je minimální množství výroby, které zabezpečí výnosnost výroby,
- jaké je minimální využití výrobní kapacity, při kterém není výroba ztrátová,
- jaké mohou být maximální výrobní náklady výrobku, aniž by byl ztrátový,
- při jakém objemu výroby dosahuje podnik maximálního zisku. [2]

Analýza bodu zvratu vychází z rovnováhy celkových tržeb a celkových nákladů, pro které se rovnice vyjádří: [16]

$$T = CN$$

Vzorem pro výpočet tržeb se zobrazí jako součin ceny a množství:

$$T = p * q$$

Vzorec pro výpočet celkových nákladů je následující: [2]

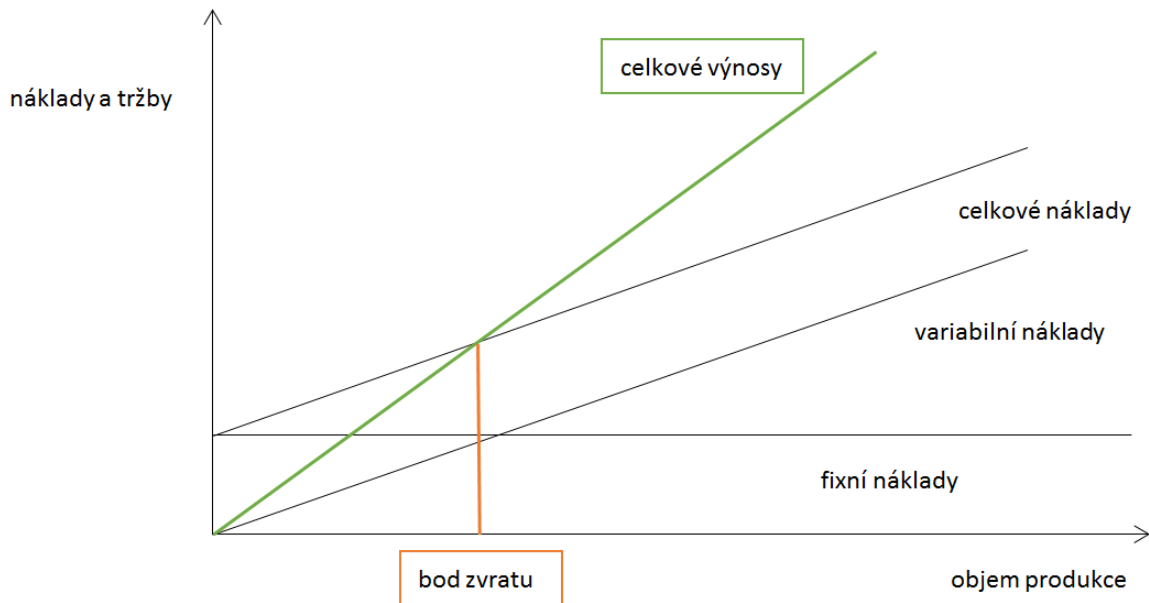
$$CN = FN + VN * q$$

Bod zvratu po dosazení rovnice pro výpočet tržeb a nákladové rovnice je následující: [16]

$$BZ_{sp} = \frac{FN}{p - VN}$$

kde:

- BZ_{sp} je bod zvratu,
- CN jsou celkové náklady,
- FN jsou fixní náklady,
- VN jsou variabilní náklady,
- q je množství produkce výrobků,
- p je cena jednotlivého výrobku,
- T jsou celkové tržby. [20]



Obrázek 1: Grafické znázornění bodu zvratu

Zdroj: vlastní zpracování dle [12]

3.1.1 Bod zvratu při různorodé produkci

V případě, že v podniku dochází k různorodé produkci, je nutné použít odlišný postup při výpočtu bodu zvratu. Tento postup je dán především tím, že jednotlivé druhy výrobků mohou být vyjádřeny v různých měrných jednotkách a prodejních cenách. Výpočet bodu zvratu vychází z krycího příspěvku, který se nachází ve jmenovateli a vypočítá se jako rozdíl celkových výnosů a variabilních nákladů. [11]

$$\text{krycí příspěvek} = T - VN$$

Krycí příspěvek je vhodný ukazatel pro průběžné sledování ekonomické situace podniku, u kterého lze konstatovat, že při jeho poklesu hodnot, klesne i tvorba zisku podniku.

Bod zvratu různorodé produkce stanovuje, kolik jednotkových krycích příspěvků musí podnik vytvořit, aby pokryl své fixní náklady. Dalším krokem pro výpočet bodu zvratu je výpočet krycího příspěvku na jednu korunu výnosů (v), které se vypočítá následujícím vzorcem.

$$v = \frac{\text{krycí příspěvek}}{T}$$

Vzorec pro výpočet bodu zvratu je následující: [16]

$$BZ_{rp} = \frac{FN}{v}$$

kde:

- v je krycí příspěvek na jednu korunu výnosů,
- VN jsou variabilní náklady,
- T jsou tržby,
- BZ_{rp} je bod zvratu,
- FN jsou fixní náklady. [20]

3.2 Absolutní ukazatelé

Absolutní ukazatelé jsou zaměřeny na sledování vývoje absolutních hodnot. Rozdělují se na stavové a tokové veličiny, které tvoří obsah účetních výkazů. Veličiny stavové jsou uvedeny v rozvaze jako hodnoty jednotlivých položek aktiv a pasiv ke konkrétnímu datu. Veličiny tokové jsou uvedeny ve výkazu zisku a ztrát a v přehledu o finančních tocích, vyjadřují objem hodnot, kterých bylo za určité období dosaženo. [9]

3.2.1 Horizontální analýza

Horizontální analýza též označovaná jako analýza časových řad absolutních hodnot a jejich změn ve finančních výkazech. Sleduje vývoj položek účetních výkazů v časovém horizontu, hodnotí stabilitu, celkový vývoj a sílu vývoje. Rozbor horizontální analýzy zpracovává buď meziroční položkové údaje, kdy sledujeme dvě po sobě jdoucí účetní období, anebo sleduje několik po sobě jdoucích účetních období. Doporučený časový horizont se pohybuje od pěti let a výše. Pro lepší orientaci ve výsledcích této analýzy se v praxi využívá grafické zobrazení. Horizontální analýza lze provádět dvěma základními způsoby, které sledují:

- rozdílová analýza: sleduje rozdíl položky ve sledovaném období a minulém období,
- podílová analýza: poměří hodnotu ve sledovaném období k hodnotě v minulém období. [14]

Rozdílová analýza se též v teorii uvádí jako absolutní změna hodnot, která je uváděna v kladném či záporném čísle, a její výpočet je následující:

$$ukazatel_t - ukazatel_{t-1}$$

Podílová analýza je uváděna jako relativní změna hodnot a výpočty pro ni jsou následující:

- pokud jsou hodnoty v období $t-1$ kladné

$$\frac{ukazatel_t - ukazatel_{t-1}}{ukazatel_{t-1}}$$

- pokud jsou hodnoty v období $t-1$ záporné

$$\frac{ukazatel_t - ukazatel_{t-1}}{-ukazatel_{t-1}}$$

kde:

- ukazatel t je hodnota v běžném období,
- ukazatel $t-1$ je hodnota v minulém období. [16]

Nevýhodou horizontální analýzy jsou ukazatele, kteří zkreslují a negativně ovlivňují výsledky. Jsou to například změny v daňové a politické soustavě, inflace cen za sledovaný časový horizont a skutečnost, že analýzu nelze porovnávat s velikostně odlišnými podniky. [9]

3.2.2 Vertikální analýza

Podstatou vertikální analýzy je vyčíslení procentuálního podílu jednotlivých položek k celku vždy ke konkrétnímu okamžiku.

Cílem vertikální analýzy je určit:

- podíl jednotlivých majetkových složek na celkových aktivech,
- podíl jednotlivých zdrojů financování na celkových pasivech,
- podíl jednotlivých položek výsledovky na tržbách. [14]

Výhoda vertikální analýzy spočívá v jednoduchosti a efektivitě, podá přesný přehled o hospodaření účetní jednotky a lze tyto výsledky srovnávat s jinými podniky, protože nejsou ovlivňovány žádnými faktory jako je inflace, protože nepodává přehled o meziročních výsledcích oproti horizontální analýze.

4 SNIŽOVÁNÍ NÁKLADŮ A ZVYŠOVÁNÍ VÝNOSŮ

Ke snižování nákladů musí podnik přistupovat s rozmyslem. Podstata veškerých podnikových nákladů je skutečnost, že jsou vždy účelově svázány s hodnotově vyjádřeným výkonem podniku. V situaci, kdy by nějaký náklad nebyl v podniku vynaložen v souvislosti s tímto vztahem, nemuseli bychom jej za určitých okolností považovat za náklad, ale pouze za finanční prostředky, které podnik proplýval.

Základní nákladové druhy, které v běžných podnicích představují podstatnou část nákladů z pohledu svého objemu, a které se podnik snaží minimalizovat:

- materiálové náklady,
- osobní náklady,
- odpisy,
- externí služby a ostatní náklady.

Materiálové náklady jsou nejpodstatnější položky nákladů, které souvisí přímo se spotřebou materiálu na výrobu výrobků u průmyslových podniků. Redukce materiálových nákladů:

- nákup materiálu za nižší cenu,
- snížení plýtvání s materiálem,
- změna v konstrukci výrobků,
- změna druhu materiálu.

Avšak možnosti změny konstrukce výrobků nebo změny druhu materiálu je pro mnoho odvětví v krátkém období značně obtížné, v některých případech i nemožné.

Osobní náklady představují veškeré náklady vynaložené na zaměstnance, které se rozděluje na přímé a nepřímé osobní náklady. U přímých osobních nákladů se jedná o náklady na mzdy zaměstnanců, kteří se přímo podílejí na realizaci podnikových výkonů. U nepřímých osobních nákladů se jedná o náklady na administrativní a technickohospodářské zaměstnance, kteří se podílejí na chodu celkového podniku. Pro radikální snížení mzdových nákladů neexistuje jiný způsob, než je snížení celkový počet zaměstnanců. Další řešení pro snížení osobních přímých nákladů:

- snížení mzdy zaměstnanců,
- efektivnější využití pracovníků.

Odpisy jsou pro podnik náklady, která snižuje hodnoty dlouhodobých aktiv v důsledku jejich opotřebení. V mnoha případech dochází k nahrazování zaměstnanců automatizovaným strojním zařízením, a proto musíme odpisy zařadit jako další významnou skupinu nákladů. Minimalizace těchto nákladů představuje řešení:

- snížení odpisů využitím strojních zařízení s nižší pořizovací hodnotou,
- lepší využití pracovní kapacity instalovaných zařízení.

Poslední skupinu tvoří externí služby a ostatní náklady, jedná se zejména o náklady, které nemají přímý vztah k výkonům podniku, ale jsou nezbytné pro celkový chod. V této struktuře nákladů musíme přihlížet, k jakému účelu jsou vynakládány, proto je velmi obtížné jakékoliv hodnocení a doporučení snižování těchto nákladů.

Snaha o minimalizaci těchto hlavních nákladů má ale jedno významné riziko, které může mít za následek snížení hodnoty a kvality výrobků nebo služeb a celkové vnímání podniku ze strany zákazníků. Velmi často je lepší cestou k cíli pokusit se o dosažení vyššího užítku či vyšší hodnoty výstupů se stávajícími nákladovými strukturami a docílit tak skutečně hospodárného vynakládání nákladů. [12]

Hlavními faktory zvyšování výnosů jsou:

- spokojenost zákazníků vedoucí k růstu poptávky a objemu prodeje,
- změny či rozšíření sortimentu výrobků a služeb,
- zvyšování kvality či technické úrovně produktů,
- zlepšení marketingových nástrojů,
- změna organizační struktury a procesů.

Pro analýzu hospodaření vybraného podniku použila autorka následující kritéria:

- 1. Horizontální a vertikální analýza rozvahy.**
- 2. Horizontální analýza výnosů a nákladů.**
- 3. Vertikální analýza výnosů a nákladů.**
- 4. Analýza bodu zvratu.**

5 PROFIL PODNIKU

Oficiální název vybraného podniku je Agrometall s.r.o., který byl založen v roce 1993, kdy prvotně dovážel a přeprodlával použité zemědělské stroje ze zahraničí. Postupem času se podnik zaměřil na výrobu komunální technologie vlastní konstrukce. Další činnosti podniku:

- prodej strojů smluvních partnerů,
- záruční a pozáruční servis výrobků Agrometall,
- smluvní servis pro firmu JOHN DEER a dalších partnerů,
- prodej použité zemědělské techniky,
- prodej náhradních dílů a produktů pro zahradu.

Hlavní druhy výrobků vlastní konstrukce jsou zametače, sypače, sněhové radlice, sněhové frézy, čelní závěsy, příslušenství k čelním nakladačům a manipulátorům, podvozky pod rozmetadla.



Obrázek 2: Ukázka výrobku společnosti AGM

Zdroj: Agrometall s.r.o.

5.1 Vývoj lidských zdrojů

V současné době podnik AGM zaměstnává 81 zaměstnanců, z toho 23 technickohospodářských zaměstnanců, na úseku výroby pracuje 34 zaměstnanců a na úseku servisu pracuje 24 zaměstnanců. V následující Tabulce 4 je zobrazen vývoj počtu zaměstnanců za sledované období 2013 až 2017.

Tabulka 4: Počet zaměstnanců za období 2013 až 2017

Roky	2013	2014	2015	2016	2017
Zaměstnanci	73	80	83	83	85

Zdroj: vlastní zpracování dle interních zdrojů AGM

Z předchozí tabulky 4 je patrné mírné zvýšení počtu zaměstnanců kromě roku 2015 a 2016, kdy počet zaměstnanců bylo stejné. Celkově se jedná o navýšení dvanácti zaměstnanců na úseku výroby a servisu z důvodu navýšení poptávky odběratelů po vlastních výrobcích a službách podniku. U technickohospodářských pracovníků nedošlo k navyšování počtů.

V následující Tabulce 5 je zobrazen vývoj mzdových nákladů a jejich přepočet na průměrné měsíční mzdy v poměru k počtu zaměstnanců a porovnání s průměrnou měsíční mzdou České republiky uveřejněné Českých statistickým úřadem.

Tabulka 5: Porovnání průměrné mzdy AGM a průměrné mzdy ČR v tis. Kč

Položky	Roky				
	2013	2014	2015	2016	2017
Mzdové náklady	25 204	25 100	25 824	26 251	26 987
Počet zaměstnanců	73	80	83	83	85
Průměrná měsíční mzda Agrometall s.r.o.	28 772	26 146	25 928	26 356	26 458
Průměrná měsíční mzdy ČR	25 128	25 686	26 467	27 589	29 504

Zdroj: [23] a ČSÚ

Průměrné měsíční mzdy Agrometallu s.r.o. za sledované období měli klesající trend vývoje z důvodu stagnace mzdových nákladů, přičemž docházelo k navyšování počtu zaměstnanců. Oproti tomu trend průměrné měsíční mzdy České republiky, který je rovnoměrně stoupající.

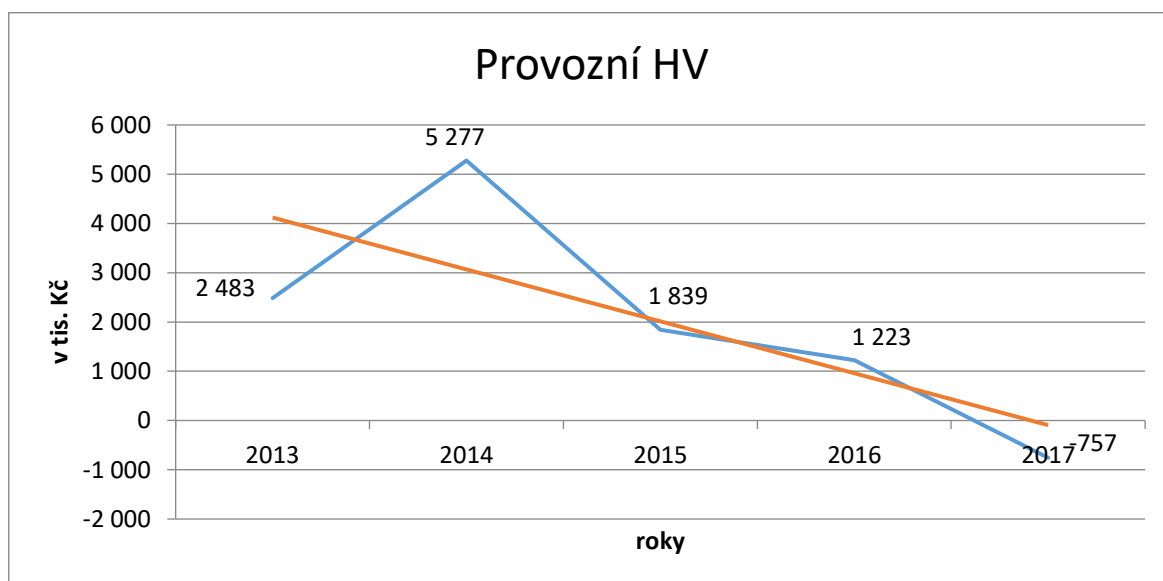
5.2 Vývoj hospodářského výsledku

V Tabulce 4 jsou zobrazeny dílčí hodnoty provozních hospodářských výsledků a celkové provozní výsledky, finanční hospodářské výsledky a celkové výsledky hospodaření před zdaněním v období od roku 2013 do roku 2017, které vycházejí z výkazu zisku a ztrát.

Tabulka 6: Vývoj hospodářského výsledku v letech 2013 až 2017 v tis. Kč

Položky	2013	2014	2015	2016	2017
Výnosy celkem	217 053	172 992	156 933	148 124	172 465
Obchodní marže	15 051	14 235	14 478	11 648	17 711
Přidaná hodnota	39 526	41 879	39 932	37 434	41 925
Provozní HV	2 483	5 277	1 839	1 223	-757
Finanční HV	158	-570	-905	-851	-1 119
VH před zdaněním	2 641	4 707	934	372	-1 876

Zdroj: vlastní zpracování dle [23]



Obrázek 3: Vývoj provozního hospodářského výsledku v letech 2013 až 2017 v tis. Kč

Zdroj: vlastní zpracování dle [23]

Tabulka 7: Horizontální analýza vývoje hospodářského výsledku – absolutní a relativní změny
v letech 2013–2017 v tis. Kč a procentech

Položky	2012/2013		2013/2014		2014/2015		2015/2016		2016/2017	
	Abs.	Rel.	Abs.	Rel.	Abs.	Rel.	Abs.	Rel.	Abs.	Rel.
Výnosy celkem	19 622	9,04 %	-44 061	-20,30 %	-16 059	-9,28 %	-8 809	-5,61 %	24 341	16,43 %
Obchodní marže	-2 865	-19,04 %	-816	-5,42 %	243	1,71 %	-2 830	-19,55 %	6 063	52,05 %
Přidaná hodnota	-3 104	-7,85 %	2 353	5,95 %	-1 947	-4,65 %	-2 498	-6,26 %	4 491	12,00 %
Provozní HV	-1 655	-66,65 %	2 794	112,53 %	-3 438	-65,15 %	-616	-33,50 %	-1 980	-161,90 %
Finanční HV	-768	-686,08 %	-728	-460,76 %	-335	-58,77 %	54	-5,97 %	-268	-31,49 %
VH před zdaněním	-571	-21,62 %	2 066	78,23 %	-3 773	-80,16 %	-562	-60,17 %	-2 248	-604,30 %

Zdroj: vlastní zpracování dle [23]

Jednotlivé ekonomické ukazatele mají kolísavý charakter. **Trend vývoje provozního hospodářského výsledku má klesající charakter, což autorka hodnotí negativně.** V roce 2014 byly hodnoty HV zhruba o 2 794 tis. Kč, tj. 112 % větší oproti předchozímu roku 2013. Vliv na vysoké hodnoty provozního hospodářského výsledků v roce 2014 měla zahraniční expanze vlastních výrobků do východní Evropy, kde došlo k úspěšnému obchodu vlastních méně nákladových výrobků do Maďarska. Další roky 2015, 2016 a 2017 docházelo k postupnému poklesu hodnot. I přestože se výnosy i přidaná hodnota v posledním sledovaném roce hodnotovou úroveň nejlepšího roku 2014, provozní hospodářský a hospodářský výsledek před zdaněním poklesy po záporných hodnot. **Finanční hospodářský výsledek má více klesající charakter vývoje než provozní hospodářský výsledek, což autorka hodnotí velmi negativně.** Hlavním důvodem těchto záporných výsledků je nestabilita kurzu Eura vůči České koruně, protože podnik výhradně vyváží své výrobky do zahraničí.

Autorka hodnotí vývoj výsledků za uplynulé období velmi negativně s ohledem na záporný hospodářský výsledek v posledním roce sledovaného období.

6 ANALÝZA HOSPODAŘENÍ PODNIKU

V následující části bakalářské práce se autorka nejdříve zaměřila na analýzu rozvahy a výkazu zisku a ztrát. Všechny tyto výkazy jsou rozděleny na horizontální a vertikální analýzu za období 2013 až 2017. V teoretické části práce je zmíněno, že horizontální analýza zkoumá absolutní a relativní změny, které jsou vykazovány v čase, zatímco vertikální analýza je prováděna na základě procentuálního poměru u každého roku zvlášť. Dále se autorka zabývala analýzou bodu zvrátu s výpočtem krycího příspěvku při různorodé produkci.

6.1 Horizontální analýza rozvahy

Horizontální analýza rozvahy je zachycena v této kapitole, která obsahuje tabulku horizontální analýzy, grafické znázornění vývoje rozvahy a horizontální analýzu absolutní a relativních změn, a to vše za sledované období 2013 až 2017, kde jsou hodnoty uvedeny v tis. Kč a procentech.

V následující Tabulce jsou uvedeny položky rozvahy, u kterých došlo ke změnám hodnot v průběhu sledovaného období. Aktiva jsou rozdělena na:

- dlouhodobý majetek, který je rozdělen na dlouhodobý hmotný a nehmotný majetek,
- oběžná aktiva, která se skládají ze zásob, krátkodobých pohledávek a krátkodobého finančního majetku,
- aktiva časového rozlišení.

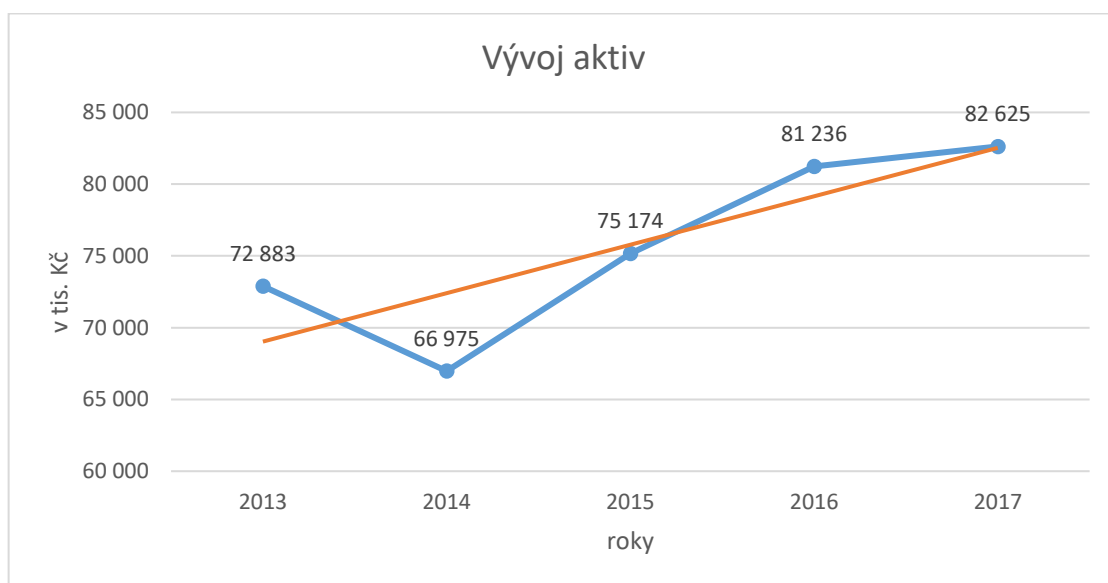
Pasiva jsou rozdělena na:

- vlastní kapitál tvořený ze základního kapitálu, rezervních fondů, výsledku hospodaření minulých let a výsledku hospodaření běžného účetního období,
- cizí zdroje se skládají z dlouhodobých závazků, krátkodobých závazků a bankovních úvěrů a výpomocí,
- pasiva časového rozlišení.

Tabulka 8: Horizontální analýza rozvahy 2013–2017 v tis. Kč

Položky	2013	2014	2015	2016	2017
Aktiva celkem	72 883	66 975	75 174	81 236	82 625
Dlouhodobý majetek	15 520	15 315	17 731	21 409	19 336
Dlouhodobý nehmotný majetek	21	0	0	88	88
Dlouhodobý hmotný majetek	15 499	15 315	17 731	21 321	19 248
Oběžná aktiva	56 961	51 463	57 169	59 574	63 045
Zásoby	17 200	20 654	24 989	29 302	33 343
Krátkodobé pohledávky	37 073	29 260	30 585	29 776	29 056
Krátkodobý finanční majetek	2 688	1 549	1 595	2 129	2 302
Časové rozlišení	402	197	274	253	244
Pasiva celkem	72 883	66 975	75 174	81 236	82 625
Vlastní kapitál	19 973	22 497	21 681	21 786	19 616
Základní kapitál	140	140	140	140	140
Rezervní fondy	14	14	14	14	14
Výsledek hospodaření minulých let	17 995	18 688	21 143	21 527	21 333
Výsledek hospodaření běžného účetního období	1 824	3 655	384	105	-1 871
Cizí zdroje	51 457	43 943	53 114	58 907	61 513
Dlouhodobé závazky	218	270	357	506	501
Krátkodobé závazky	27 745	24 829	29 783	30 047	39 109
Bankovní úvěry a výpomoci	23 494	18 844	22 974	28 354	21 903
Časové rozlišení	1 453	535	379	506	1 496

Zdroj: vlastní zpracování dle [23]



Obrázek 4: Vývoj aktiv v letech 2013 až 2017 v tis. Kč

Zdroj: vlastní zpracování dle [23]

Tabulka 9: Horizontální analýza rozvahy – absolutní a relativní změny v letech 2013–2017 v tis. Kč a procentech

Položky	2012/2013		2013/2014		2014/2015		2015/2016		2016/2017	
	Abs.	Rel.	Abs.	Rel.	Abs.	Rel.	Abs.	Rel.	Abs.	Rel.
Aktiva celkem	-3 258	- 4,28%	-5 908	- 8,11%	8 199	12,24%	6 062	8,06%	1 389	1,71%
Dlouhodobý majetek	627	4,21%	-205	- 1,32%	2 416	15,78%	3 678	20,74%	-2 073	-9,68%
Dlouhodobý nehmotný majetek	-159	-88,33%	-21	-100,00%	0	0,00%	88	88,00%	0	0,00%
Dlouhodobý hmotný majetek	786	5,34%	-184	- 1,19%	2 416	15,78%	3 590	20,25%	-2 073	-9,72%
Oběžná aktiva	-3 696	- 6,09%	-5 498	- 9,65%	5 706	11,09%	2 405	4,21%	3 471	5,83%
Zásoby	-2 689	13,52%	3 454	20,08%	4 335	20,99%	4 313	17,26%	4 041	13,79%
Krátkodobé pohledávky	-2 416	6,12%	-7 813	- 21,07%	1 325	4,53%	-809	-2,65%	-720	- 2,42%
Krátkodobý finanční majetek	1 409	110,16%	-1 139	- 42,37%	46	2,97%	534	33,48%	173	8,13%
Časové rozlišení	-189	-31,98%	-205	- 51,00%	77	39,09%	-21	-7,66%	-9	- 3,56%
Pasiva celkem	-3 258	- 4,28%	-5 908	- 8,11%	8 199	12,24%	6 062	8,06%	1 389	1,71%
Vlastní kapitál	224	1,13%	2 524	12,64%	-816	-3,63%	105	0,48%	-2 170	- 9,96%
Základní kapitál	0	0,00%	0	0,00%	0	0,00%	0	0,00%	0	0,00%
Rezervní fondy	0	0,00%	0	0,00%	0	0,00%	0	0,00%	0	0,00%
Výsledek hospodaření minulých let	872	5,09%	693	3,85%	2 455	13,14%	384	1,82%	-194	- 0,90%
Výsledek hospodaření běžného účetního období	-648	- 26,21%	1 831	100,38%	-3 271	- 89,49%	-279	-72,66%	-1 976	-1881,90%
Cizí zdroje	-4 780	- 8,50%	-7 514	- 14,60%	9 171	20,87%	5 793	10,91%	2 606	4,42%
Dlouhodobé závazky	-13	- 5,63%	52	23,85%	87	32,22%	149	41,74%	-5	- 0,99%
Krátkodobé závazky	-5 545	- 16,66%	-2 916	- 10,51%	4 954	19,95%	264	0,89%	9 062	30,16%
Bankovní úvěry a výpomoci	778	3,42%	-4 650	- 19,79%	4 130	21,92%	5 380	23,42%	-6 451	- 22,75%
Časové rozlišení	1 298	837,42%	-918	- 63,18%	-156	- 29,16%	127	33,51%	990	195,65%

Zdroj: vlastní zpracování dle [23]

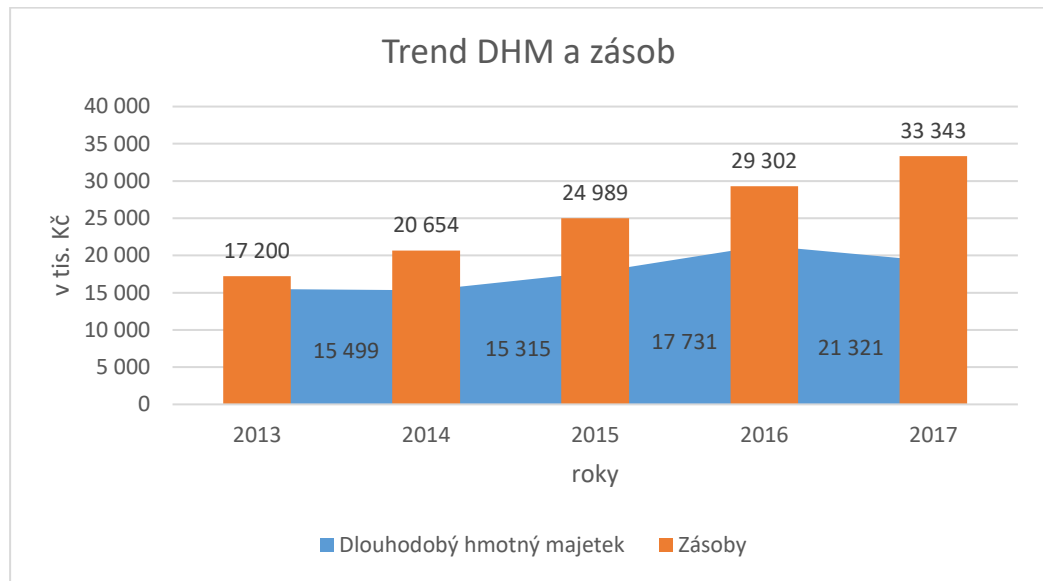
Z hlediska meziročních změn aktiv 9 742 tis. Kč lze pozorovat navýšení dlouhodobého majetku o 3 816 tis. Kč, tj. 24,6% a u oběžného majetku o 5 926 tis. Kč, tj. 10,7%. Zvýšení hodnot dlouhodobého hmotného majetku má důvody:

- rok 2014: výstavba velké skladovací haly, nákup pozemku
- rok 2017: výstavba a vybavení lakovny, nákup strojů,
- rok 2016: úprava administrativní budovy, výstavba nové kanceláře pro úsek konstrukce.

U oběžného majetku došlo k většímu navýšení než u dlouhodobého majetku o 2 110 tis. Kč, a to díky položce zásoby, které jako jediné mají vzestupnou tendenci. Důvodem jsou:

- zvýšený počet konsignačních skladů,
- zvýšení cen a počtu materiálu, který směřuje do výroby,

- navýšení kapacity náhradních dílu ve skladech,
- nákup zemědělské techniky značky John Deere.



Obrázek 5: Trend růstu DHM a zásob

Zdroj: vlastní zpracování dle [23]

Dílčí položky vlastního kapitálu, konkrétně základní kapitál a rezervní fondy jsou za celé sledované období neměnné, protože podnik nemá žádný důvod ke zvyšování základního kapitálu. U cizích zdrojů došlo meziročně k navýšení těchto dílčích položek, a to:

- dlouhodobé závazky o 283 tis. Kč, tj. 129,8%,
- krátkodobé závazky o 11 364 tis. Kč, tj. 41%.

Položka bankovní úvěry a výpomoci se meziročně snížila o 1 591 tis. Kč, tj. 6,8%. Podnik vyrovnával klesající hodnoty hospodářského výsledku, tím že jsi navyšoval svůj kontokorent, který eviduje v položce krátkodobých závazků. Hodnota krátkodobých závazků se také zvýšila díky navýšení počtu dodavatelských faktur, z důvodu většího obratu nákupu pro výrobu. V roce 2015 a 2016 bankovní instituce poskytla nové dlouhodobé úvěry na položky, které jsou uvedeny v dlouhodobém majetku podniku, proto hodnota dlouhodobých závazků velmi vzrostla.

V rámci celkového hodnocení položek rozvahy v časové řadě lze konstatovat pozitivní vývoj jen krátkodobých pohledávek (pokles o cca 20%) a bankovních úvěrů (pokles o cca 7%). Za pozitivní vývoj nelze označit ani růst celkových aktiv, protože se současným růstem celkových aktiv zhruba o 13% klesají výnosy o 21%. Negativní je také vývoj zásob (nárůst o 94%) a nárůst krátkodobých závazků zhruba o 41%, dále pokles poměru vlastního kapitálu k cizímu kapitálu, a to z 39% na 32%. Autorka proto hodnotí vývoj položek rozvahy negativně.

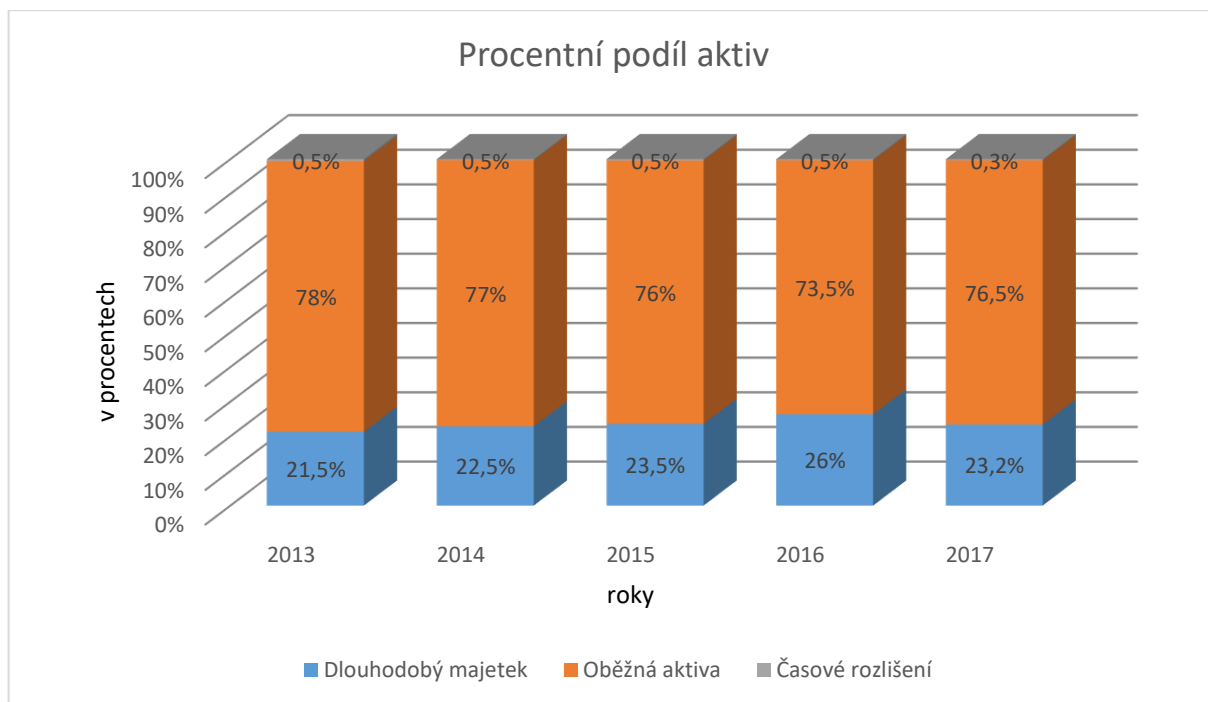
6.2 Vertikální analýza rozvahy

Výchozími hodnotami pro vertikální analýzu rozvahy v období 2013 až 2017 jsou celková aktiva a celková pasiva, které jsou rozděleny na dílčí hodnoty a představují základ 100.

Tabulka 10: Vertikální analýza vybraných položek aktiv v letech 2013 – 2017 v procentech

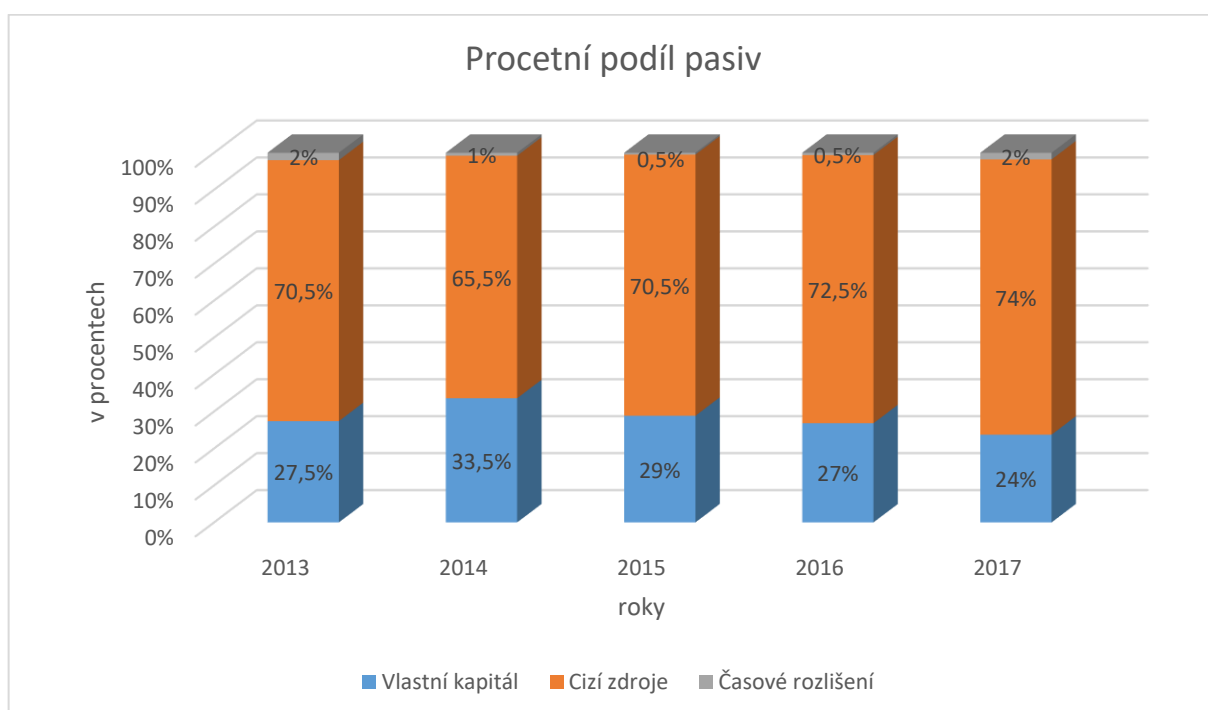
Položky	2013	2014	2015	2016	2017
Aktiva celkem	100,00	100,00	100,00	100,00	100,00
Dlouhodobý majetek	21,29	22,87	23,59	26,35	23,40
Dlouhodobý nehmotný majetek	0,03	0,00	0,00	0,11	0,11
Dlouhodobý hmotný majetek	21,27	22,87	23,59	26,25	23,30
Oběžná aktiva	78,15	76,84	76,05	73,33	76,30
Zásoby	23,60	30,84	33,24	36,07	40,35
Krátkodobé pohledávky	50,87	43,69	40,69	36,65	35,17
Krátkodobý finanční majetek	3,69	2,31	2,12	2,62	2,79
Časové rozlišení	0,55	0,29	0,36	0,31	0,30
Pasiva celkem	100,00	100,00	100,00	100,00	100,00
Vlastní kapitál	27,40	33,59	28,84	26,82	23,74
Základní kapitál	0,19	0,21	0,19	0,17	0,17
Rezervní fondy	0,02	0,02	0,02	0,02	0,02
Výsledek hospodaření minulých let	24,69	27,90	28,13	26,50	25,82
Výsledek hospodaření běžného účetního období	2,50	5,46	0,51	0,13	-2,26
Cizí zdroje	70,60	65,61	70,65	72,51	74,45
Dlouhodobé závazky	0,30	0,40	0,47	0,62	0,61
Krátkodobé závazky	38,07	37,07	39,62	36,99	47,33
Bankovní úvěry a výpomoci	32,24	28,14	30,56	34,90	26,51
Časové rozlišení	1,99	0,80	0,50	0,62	1,81

Zdroj: vlastní zpracování dle [23]



Obrázek 6: Procentní podíl položek na celková aktiva

Zdroj: vlastní zpracování dle [23]



Obrázek 7: Procentní podíl položek na celková pasiva

Zdroj: vlastní zpracování dle [23]

Při rozboru vertikální analýzy rozvahy je zobrazena struktura dílčích položek aktiv a pasiv. **V celkových aktivech roste především dlouhodobý majetek (procentní rozmezí mezi 21,5 % až 26 %).** Tento růst nelze hodnotit pozitivně, protože současně klesající výnosy zhruba o 21%. **Oběžná aktiva představují za sledované období procentní rozmezí mezi 73,5 % až 78 %.** Struktura oběžných aktiv je převážně tvořena z krátkodobých pohledávek za

nezaplacené faktury od odběratelů, které za sledované období postupně snižují svou hodnotu, což **autorka hodnotí velmi pozitivně**. Oproti tomu zásoby mají trend rostoucí, což **autorka hodnotí, zejména ve vztahu ke klesajícím výnosům, negativně**. Celkově má oběžný majetek za sledované období mírně klesající trend, oproti dlouhodobému majetku, který má trend mírně rostoucí. Důvod mírně rostoucího trendu výsledků dlouhodobého majetku je takový, že podnik měl velké investice do dlouhodobého majetku, které jsou vypsány v předchozí kapitole horizontální analýzy.

Struktura pasiv je tvořena z vlastního kapitálu a cizích zdrojů, kde představují za sledované období rozmezí:

- **vlastní kapitál: 24 % až 34 %,**
- **cizí zdroje: 65 % až 75 %.**

Největší podíl na vlastních zdrojích má hospodářských výsledek z minulých let. V roce 2017 podnik vykazoval ztrátu, kde představuje – 2,26 % procentní podíl na vlastním kapitálu. Cizí zdroje jsou tvořeny z dlouhodobých a krátkodobých závazků, které postupně zvyšují svou hodnotu, což **autorka hodnotí negativně** a z bankovních úvěrů a pomocí, které mají za sledované období kolísavý průběh.

Podnik nedodrží pravidlo vyrovnaní rizika, které patří do skupiny doporučených pravidel pro správné financování podniku. Pravidlo říká, že zadluženost podniku by měla být v rozmezí 40 -60%, to určuje podíl vlastního kapitálu k cizím zdrojům. Vlastní kapitál má procentní zastoupení 24 % až 34 % a od roku 2014 podíl neustále klesá. Z tohoto důvodu autorka hodnotí vývoj pasiv negativně.

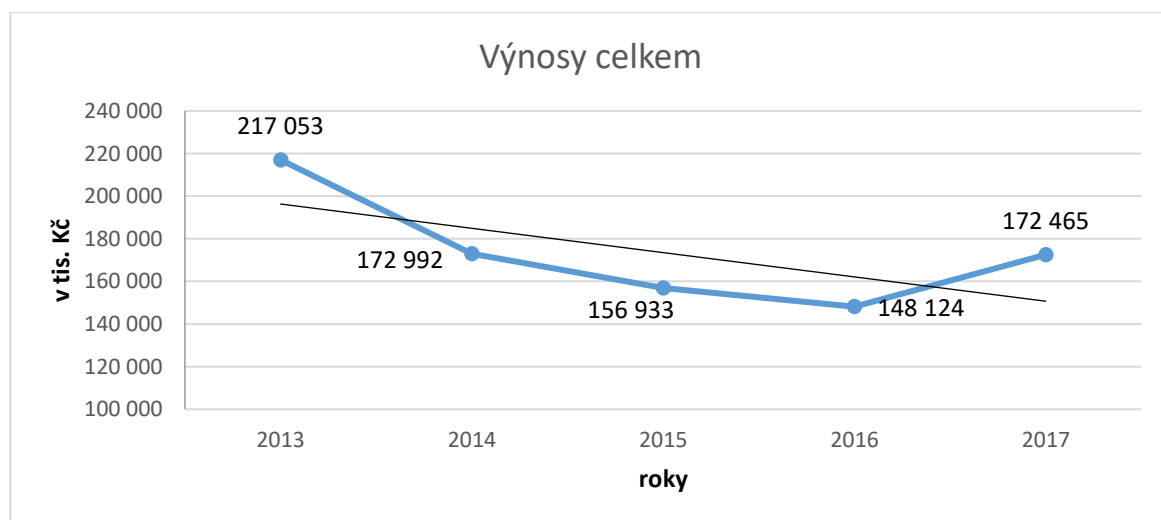
6.3 Horizontální analýza výnosů a nákladů

V horizontální analýze jsou porovnávány změny jednotlivých položek výnosů a nákladů z výkazu zisku a ztrát za období 2013-2017, které jsou uvedeny v tis. Kč a procentech. Pro výpočet absolutních a relativních změn v roce 2013 využila autorka hodnoty z roku 2012.

Tabulka 11: Horizontální analýza výnosů a nákladů za období 2013-2017 v tis. Kč

Položky	Roky				
	2013	2014	2015	2016	2017
Tržby za prodej zboží	120 943	82 501	83 269	72 041	96 018
Výkony	91 686	86 312	70 336	73 909	73 321
Tržby z prodeje dlouhodobého majetku a materiálu	3 068	3 235	2 230	1 579	2 407
Ostatní provozní výnosy	344	719	998	586	685
Výnosové úroky	1	50	47	0	0
Ostatní finanční výnosy	1 011	175	53	9	34
Výnosy celkem	217 053	172 992	156 933	148 124	172 465
Náklady vynaložené na prodané zboží	105 892	68 266	68 791	60 393	78 307
Výkonová spotřeba	67 211	58 668	44 882	48 123	49 107
Osobní náklady	34 468	34 394	35 394	36 040	37 096
Daně a poplatky	187	222	222	192	193
Odpisy DNM a DHM	3 204	2 987	3 806	3 730	3 184
Zůstatková cena prodaného DM a materiálu	2 393	1 802	1 795	1 100	1 516
Ostatní provozní náklady	986	1 081	1 273	1 315	1 518
Nákladové úroky	687	640	629	712	616
Ostatní finanční náklady	167	155	376	148	537
Náklady celkem	215 195	168 215	157 168	151 753	172 074

Zdroj: vlastní zpracování dle [23]



Obrázek 8: Vývoj celkových výnosů v letech 2012 až 2017 v tis. Kč

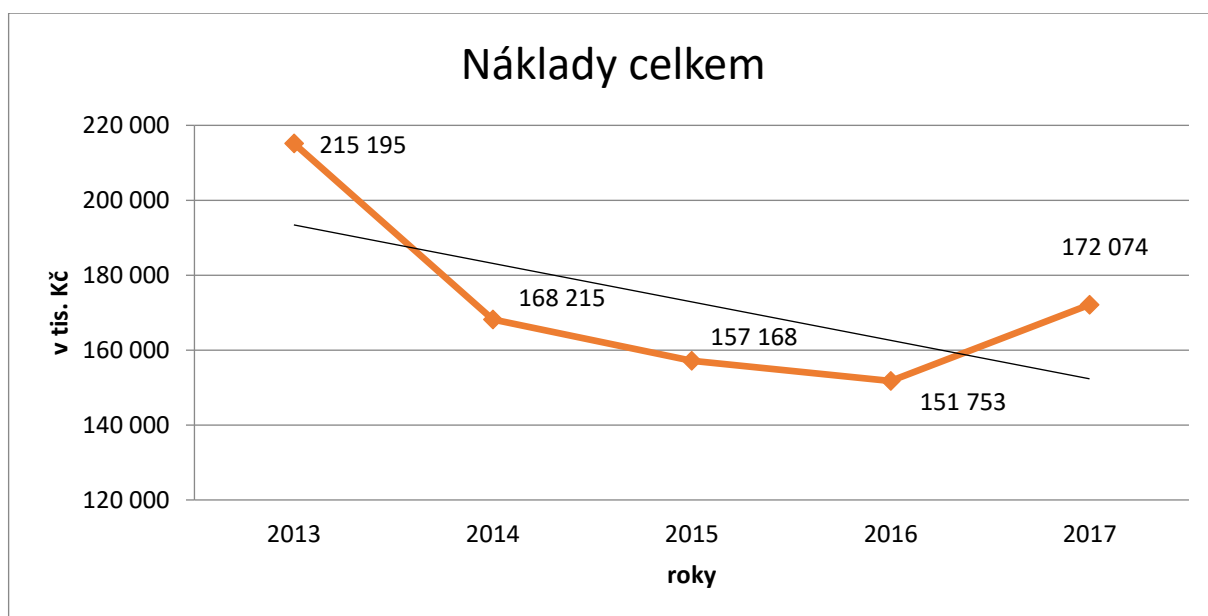
Zdroj: vlastní zpracování dle [23]

Tabulka 12: Horizontální analýza výnosů – absolutní a relativní změny v letech 2013 – 2017
v tis. Kč a procentech

Položky	2012/2013		2013/2014		2014/2015		2015/2016		2016/2017	
	Abs.	Rel.	Abs.	Rel.	Abs.	Rel.	Abs.	Rel.	Abs.	Rel.
Tržby za prodej zboží	6 539	5,72%	-38 442	- 31,79%	768	0,93%	-11 228	-13,48%	23 977	33,28%
Tržby za prodej vlastních výrobků a služeb	10 698	13,09%	-8 061	- 8,72%	-16 107	-19,09%	7 711	11,30%	-3 385	- 4,46%
Tržby z prodeje dlouhodobého majetku a materiálu	2 212	258,41%	167	5,44%	-1 005	-31,07%	-651	-29,19%	828	52,44%
Ostatní provozní výnosy	298	647,83%	375	109,01%	279	38,80%	-412	-41,28%	99	16,89%
Výnosové úroky	-45	- 97,83%	49	4900,00%	-3	-6,00%	-47	-100,00%	0	0,00%
Ostatní finanční výnosy	956	1738,18%	-836	- 82,69%	-122	- 69,71%	-44	- 83,02%	25	277,78%
Výnosy celkem	19 929	10,11%	-44 061	- 20,30%	-16 059	- 9,28%	-6 760	- 4,31%	22 292	14,84%

Zdroj: vlastní zpracování dle [23]

Z obou předchozích tabulek i grafu je patrný pokles celkových výnosů, který se skládá z tržeb za prodej zboží a tržby za prodej vlastních výrobků a služeb, které mají ve sledovaném období klesající trend. **Největší pokles tržeb za zboží je v roce 2014 oproti roku 2013, kde se jedná o pokles přes 38 mil. Kč, tj. přibližně pokles o 32%, což autorka hodnotí negativně. U tržeb za vlastní výrobky a služby došlo k největšímu poklesu mezi roky 2014 a 2015, kdy se jednalo o 16 mil. Kč, tj. 19% - negativní jev. Vliv ostatních dílčích položek na celkové výnosy je minimální, avšak jejich výsledky za období velmi kolísají.**



Obrázek 9: Vývoj celkových nákladů v letech 2012 až 2017 v tis. Kč

Zdroj: vlastní zpracování dle [23]

Tabulka 13: Horizontální analýza nákladů – absolutní a relativní změny v letech 2013 – 2017
v tis. Kč a procentech

Položky	2012/2013		2013/2014		2014/2015		2015/2016		2016/2017	
	Abs.	Rel.	Abs.	Rel.	Abs.	Rel.	Abs.	Rel.	Abs.	Rel.
Náklady vynaložené na prodané zboží	9 404	9,75%	-37 626	- 35,53%	525	0,77%	-8 398	-12,21%	17 914	29,66%
Výkonová spotřeba	9 901	17,28%	-8 543	- 12,71%	-13 786	-23,50%	3 241	7,22%	984	2,04%
Osobní náklady	466	1,37%	-74	- 0,21%	1 000	2,91%	646	1,83%	1 056	2,93%
Daně a poplatky	30	19,11%	35	18,72%	0	0,00%	-30	- 13,51%	1	0,52%
Odpisy DNM a DHM	113	3,66%	-217	- 6,77%	819	27,42%	-76	- 2,00%	-546	-14,64%
Zůstatková cena prodaného DM a materiálu	1 871	358,43%	-591	- 24,70%	-7	- 0,39%	-695	- 38,72%	416	37,82%
Ostatní provozní náklady	-375	-27,55%	95	9,63%	192	17,76%	42	3,30%	203	15,44%
Nákladové úroky	-8	- 1,15%	-47	- 6,84%	-11	- 1,72%	83	13,20%	-96	-13,48%
Ostatní finanční náklady	-165	- 49,7%	-12	- 7,19%	221	142,58%	-228	- 60,64%	389	262,84%
Náklady celkem	21 237	10,95%	-46 980	- 21,83%	-11 047	- 6,57%	-5 415	- 3,45%	20 321	13,39%

Zdroj: vlastní zpracování dle [23]

Z předchozího grafického zobrazení za sledované období je vývoj celkových nákladů klesající. Hlavními příčinami poklesu hodnoty celkových nákladů jsou:

- Pokles nákladů vynaložených na prodané zboží mezi lety 2013 a 2014 o 37 626 tis. Kč (35,53 %).
- Pokles výkonné spotřeby mezi lety 2013 až 2015, kde došlo k celkovému poklesu o 22 329 tis. Kč.

Vliv ostatních dílčích položek na celkových nákladech je minimální nebo opačný, protože u některých položek došlo k navýšení hodnoty.

Za celé sledované období klesají hodnoty celkových výnosů (cca o 20,54%), hodnoty celkových nákladů mají také snižující trend, avšak menší než výnosy, a to (cca o 20,04%). Autorka proto hodnotí trend vývoje negativně, protože v roce 2015 a 2016 dokonce celkové náklady převyšovaly nad celkovými výnosy. Hlavními položkami, které ovlivnily pokles celkových výnosů jsou tržby za prodej zboží (cca 26%), výkony (25%). Náklady snížily svou hodnotu hlavně díky položkám, náklady vynaložené na prodané zboží (cca 26%) a výkonový spotřeba (cca 27%). Oproti tomu ke zvýšení u nákladových položek došlo u osobních nákladů (cca 8%), ostatních provozních nákladů (cca 54%) a ostatních finančních nákladů (cca 221%). Ostatní položky nákladů mají minimální vliv na zvýšení či poklesu celkových nákladů. Autorka hodnotí trend poklesu výnosů vůči poklesu nákladů negativně, protože pokles nákladů je menší než pokles výnosů.

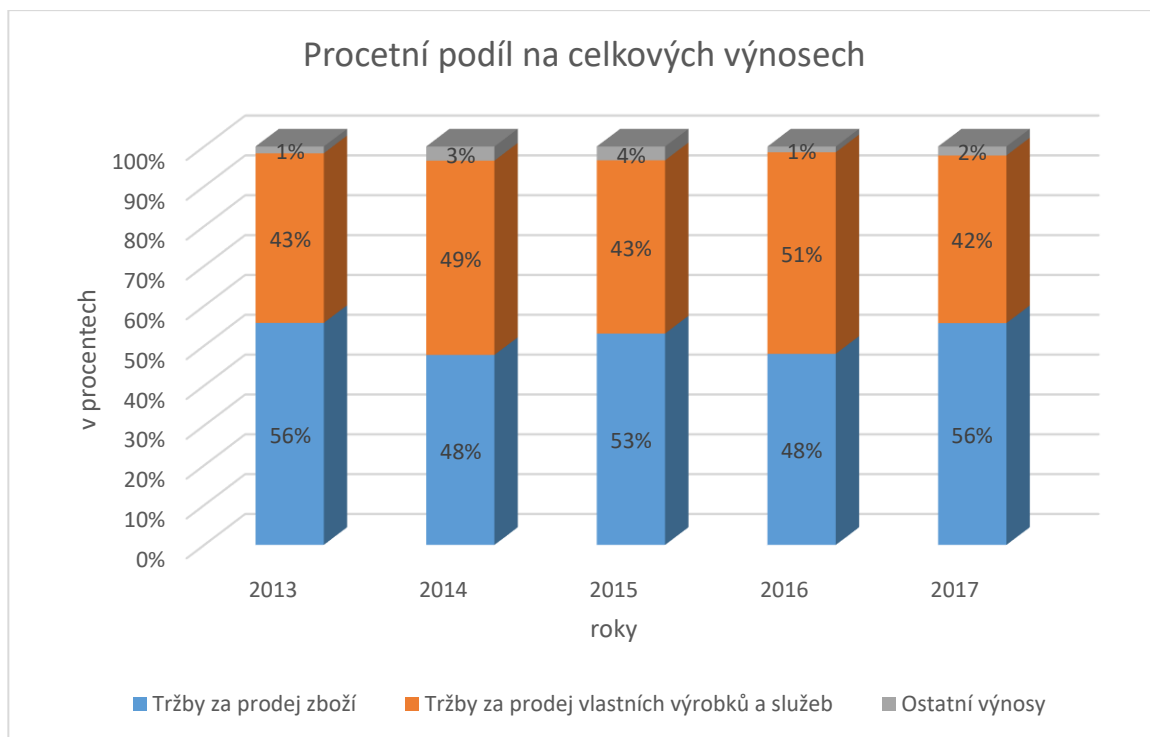
6.4 Vertikální analýza výnosů a nákladů

Při výpočtu vertikální analýzy výnosů a nákladů za období 2013 až 2017, si autorka zvolila jako základ 100 celkové výnosy a náklady a veškeré dílčí položky zaokrouhlila na dvě desetinná místa.

Tabulka 14: Vertikální analýza výnosů a nákladů v letech 2013 – 2017 v procentech

Položky v tis. Kč	Roky				
	2013	2014	2015	2016	2017
Tržby za prodej zboží	55,72	47,69	53,06	47,97	55,67
Výkony	42,24	49,89	44,82	50,58	42,51
Tržby z prodeje dlouhodobého majetku a materiálu	1,41	1,87	1,42	1,05	1,40
Ostatní provozní výnosy	0,16	0,42	0,64	0,39	0,40
Výnosové úroky	0,00	0,03	0,03	0,00	0,00
Ostatní finanční výnosy	0,47	0,10	0,03	0,01	0,02
Výnosy celkem	100,00	100,00	100,00	100,00	100,00
Náklady vynaložené na prodané zboží	49,21	40,58	43,77	39,80	45,51
Výkonová spotřeba	31,23	34,88	28,56	31,71	28,54
Osobní náklady	16,02	20,45	22,52	23,75	21,56
Daně a poplatky	0,09	0,13	0,14	0,13	0,11
Odpisy DNM a DHM	1,49	1,78	2,42	2,46	1,85
Zůstatková cena prodaného DM a materiálu	1,11	1,07	1,14	0,72	0,88
Ostatní provozní náklady	0,46	0,64	0,81	0,87	0,88
Nákladové úroky	0,32	0,38	0,40	0,47	0,36
Ostatní finanční náklady	0,08	0,09	0,24	0,10	0,31
Náklady celkem	100,00	100,00	100,00	100,00	100,00

Zdroj: vlastní zpracování dle [23]



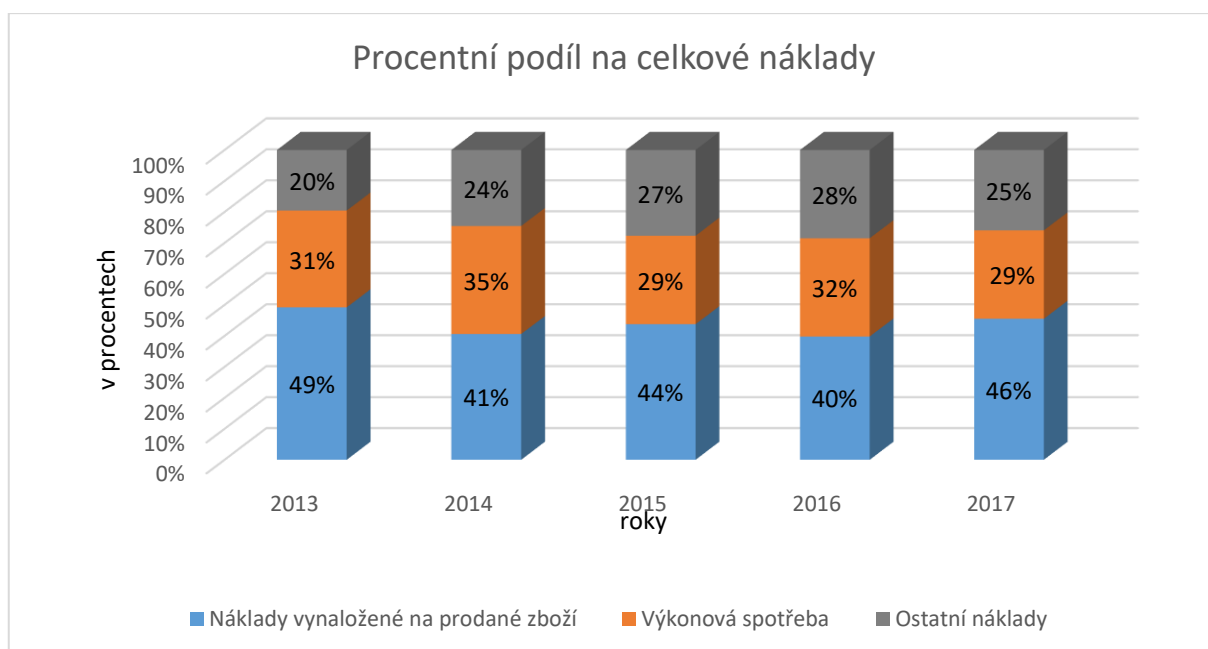
Obrázek 10: Procentní podíl na celkových výnosech

Zdroj: vlastní zpracování dle [23]

Z výsledků procentního podílu na výnosech, které jsou zobrazeny v předchozím grafu můžeme konstatovat, že tržby za prodej vlastních výrobků a služeb a tržby za prodej zboží jsou v rovnováze stejného podílu na celkových výnosech a jejich vývoj je konstantní za celé sledované období.

Tržby za zboží má srovnatelný tržní potenciál jako tržby za prodej vlastních výrobků a služeb z několika důvodů, a to:

- rozrostlá síť obchodních zástupců,
- smluvní prodej mezinárodních značek,
- velká expanze prodeje do západní a východní Evropy,
- prodej zemědělských strojů, které mají prodejní ceny řádově v milionech Kč.



Obrázek 11: Procentní podíl na celkové náklady

Zdroj: vlastní zpracování dle [23]

Z předchozího grafického zobrazení procentního podílu dílčích nákladů na celkové náklady lze konstatovat, že položky výkonové spotřeby a nákladů vynaložených na prodané zboží jsou konstantní až mírně klesající. Oproti tomu ostatní náklady zvýšili procentní strukturu o 5%, a to především z důvodu zvýšení podílu osobních nákladů.

Na celkové výnosy mají rovnoměrný a konstantní procentní vývoj podílu položek - tržby za prodané zboží (cca 48% až 56%) a výkony (cca 42% až 50%). V průběhu sledovaného období dochází ke kolísání procentního podílu u těchto položek, u kterých na konci období došlo k vyrovnání na počáteční procentní podíl, z těchto důvodů autorka hodnotí vývoj neutrálně. Oproti tomu náklady vynaložené na prodej zboží a výkonová spotřeba měla mírný klesající trend (celkově cca 6%) v zastoupení na celkových nákladech, což autorka hodnotí pozitivně. U všech ostatních položek nákladů došlo k navýšení procentního podílu na celkových výnosech.

6.5 Analýza bodu zvratu

Autorka použila výpočet zvratu pouze při různorodé produkci, protože podnik vyrábí různé výrobky komunální technologie, které jsou tvořeny individuálně pro potřeby jednotlivých zákazníků a s tím spojené různé kalkulace cen těchto výrobků. Dalším důvodem pro zvolení výpočtu různorodé produkce je takový, že podnik je rozdělen na výrobu, servis a prodej, který je účetně propojený a nelze přesně zjistit jaké variabilní a fixní náklady jsou spojené pouze s výrobou.

V následující Tabulce 16 jsou zobrazeny veškeré potřebné informace pro výpočet bodu zvratu a s ním spojený krycí příspěvek. Celkové náklady jsou rozděleny na dílčí položky variabilních a fixních nákladů.

Kooperace, která je obsažena ve variabilních nákladech, využívá podnik běžně pro různé opracování polotovarů, na které již není časová kapacita nebo se pro podnik ekonomicky více vyplatí právě kooperace. Pracovní postupy, které podnik nejvíce využívá v kooperaci je zinkování a kalení hutního materiálu.

Mzdy technickohospodářských pracovníků a pracovníků na výrobních pozicích jsou vždy stanoveny pevnou měsíční částkou, která je navýšena pohyblivou složkou, proto jsou zařazeny do fixních nákladů. Do variabilních nákladů patří mzdové náklady servisních pracovníků, kteří mají hodinovou sazbu mzdy.

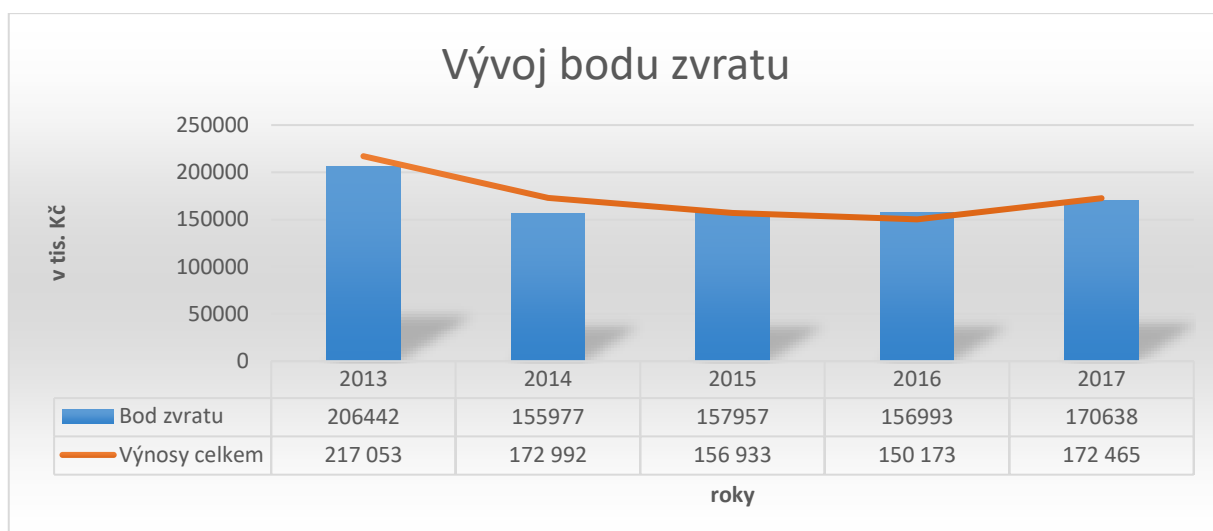
Do ostatních materiálních nákladů podnik zařazuje veškeré náklady spojené s jeho chodem, např. hygienické potřeby, kancelářské potřeby, pohonné hmoty, pracovní a bezpečnostní pomůcky a další.

Tabulka 15: Podklady pro výpočet bodu zvratu a výsledek bodu zvratu v tis. Kč

Položky	2013	2014	2015	2016	2017
Variabilní náklady	179 046	134 592	120 901	115 382	135 554
Náklady na prodej	105 892	68 266	68 791	60 393	78 307
Spotřeba materiálu	34 500	31 531	23 453	24 500	24 756
Spotřeba energie	3 431	3 235	3 098	3 405	3 158
Kooperace	7 393	5 786	3 148	3 689	4 257
Údržba a opravy strojů	2 937	2 584	2 059	2 553	2 668
Doprava a přeprava	10 809	9 040	5 630	5 832	6 794
Mzdy servisních pracovníků	13 098	13 069	13 449	13 695	14 096
Ostatní provozní náklady	986	1 081	1 273	1 315	1 518
Fixní náklady	36 149	34 623	36 267	36 371	36 520
Ostatní materiálové náklady	5 986	5 690	3 023	4 349	4 117
Reklama	611	362	364	381	320
Další nepřímé služby	1 544	255	2 096	784	1 369
Mzdové náklady	21 370	21 325	21 945	22 345	23 000
Odpisy	3 204	2 987	3 806	3 730	3 184
Úroky	687	640	629	712	616
Pojistné	167	155	376	148	537
Ostatní nepřímé náklady	2 580	3 209	4 028	3 922	3 377
Náklady celkem	215 195	169 215	157 168	151 753	172 074
Výnosy celkem	217 053	172 992	156 933	150 173	172 465
Krycí příspěvek	38 007	38 400	36 032	34 791	36 911
Krycí příspěvek na 1 Kč výnosů	0,18	0,22	0,23	0,23	0,21
Bod zvratu	206 442	155 977	157 957	156 993	170 638

Zdroj: vlastní zpracování dle [23]

Nejvyšší hodnota bodu zvratu představoval rok 2013 a to 206 442 tis. Kč, procentní podíl na celkových výnosech představoval 95%. V roce 2014 měl podnik nejnižší hodnoty bodu zvratu 155 977 tis. Kč, které představovaly nejnižší podíl na celkových výnosech, a to 90%, což autorka hodnotí velmi pozitivně.



Obrázek 12: Vývoj hodnot bodu zvratu

Zdroj: vlastní zpracování dle [23]

V roce 2015 a 2016 převyšovaly celkové náklady nad celkovými výnosy, a proto hodnoty bodu zvratu přesahovaly celkové výnosy. **Konkrétně hodnota bodu zvratu byla nad úrovní celkových výnosů:**

- v roce 2015 o 964 tis. Kč, tj. 0,65%,
- v roce 2016 o 6 820 tis. Kč, tj. 4,54%.

Autorka z těchto důvodů hodnotí vývoj bodu zvratu velmi negativně.

V posledním sledovaném roce došlo k převýšení celkových výnosů nad celkovými náklady, a tím se snížila hodnota bodu zvratu o 13 645 tis. Kč (9%) a představoval podíl na celkových výnosech zhruba 99%. Z těchto důvodů hodnotí autorka vývoj v posledním roce pozitivně oproti předchozím dvěma rokům.

Procentní podíl bodu zvratu na celkových výnosech je zobrazen v následující tabulce, kde jsou také zobrazeny meziroční absolutní a relativní změny bodu zvratu v tis. Kč a procentech.

Tabulka 16: Porovnání celkových výnosů s bodem zvratu v tis. Kč a procentech

Položky	2013	2014	2015	2016	2017
Výnosy celkem	217 053	172 992	156 933	150 173	172 465
Bod zvratu	206 442	155 977	157 957	156 993	170 638
Podíl bodu zvratu na celkové výnosy	95,11%	90,16%	100,65%	104,54%	98,94%
	2012/2013	2013/2014	2014/2015	2015/2016	2016/2017
Absolutní změna bodu zvratu	-	-50 465	1 980	-964	13 645
Relativní změna bodu zvratu	-	-24,45%	1,27%	-0,61%	8,69%

Zdroj: vlastní zpracování dle [23]

7 SHRNU TÍ A HODNOCENÍ

V této kapitole jsou shrnuty a zhodnoceny veškeré výsledky z praktické části, které jsou rozděleny do podkapitol uvedené v osnově bakalářské práce.

7.1 Horizontální a vertikální analýza rozvahy

Autorka zpracovala horizontální a vertikální analýzu rozvahy ve sledovaném období, kdy bilanční sumy prvního a posledního sledovaného roku vzrostly o 9 742 tis. Kč, tj. 13,36%. Nejvyšší hodnota rozvahy byla vykazována v roce 2017 a to, 82 625 tis. Kč, nejnižší hodnota byla vykazována v roce 2014 a to, 66 975 tis. Kč.

Za sledované období se na straně aktiv celkově zvýšily hodnoty dlouhodobého majetku, a to o 3 816 tis. Kč, tj. 24,6%, u oběžného majetku o 5 926 tis. Kč, tj. 10,7%. Nejvyšší hodnoty u dlouhodobého majetku byly vykazovány v roce 2016, a to 21 409 tis. Kč, naopak nejnižší hodnoty v roce 2013, a to 15 499 tis. Kč. Oběžný majetek představoval nejvyšší hodnoty v roce 2017, a to 63 045 tis. Kč, nejnižší hodnoty naopak v roce 2014, a to 51 463 tis. Kč.

Na straně pasiv se celkově zvýšily hodnoty cizích zdrojů a to o 10 056 tis. Kč, tj. 19,4%, u vlastního kapitálu se hodnoty nepatrně snížily a to o 357 tis. Kč, tj. o 1,78%. Nejvyšší hodnoty cizího kapitálu byly vykazovány v roce 2017, a to 61 513 tis. Kč, nejnižší hodnoty představoval rok 2014, a to 43 943 tis. Kč. Procentní struktura aktiv za sledované období představovala dlouhodobý majetek v rozmezí 21,29% až 26,35% a oběžný majetek v rozmezí 76,05% až 78,15%. Trend hodnot vykazované v krátkodobých pohledávek má za sledované období klesající trend, oproti tomu zásoby mají rostoucí trend, a jejich nárůst za sledované období je o 16 143 tis. Kč, tj. 93,85%. Procentní struktura pasiv za sledované období představovala vlastní kapitál v rozmezí 23,74% až 33,59% a cizí zdroje v rozmezí 65,61% až 74,45%.

Výsledek hospodaření za minulé období měl rostoucí trend, oproti výsledku hospodaření běžného účetního období, který měl trend klesající. V posledním roce 2017 byl VH běžného účetního období dokonce ztrátový, a to – 1 871 tis. Kč.

Autorka hodnotí pozitivně pokles hodnot krátkodobých pohledávek (cca o 20%) a bankovních úvěrů (cca o 7%). Naopak negativně hodnotí autorka nárůst zásob (cca o 94%), nárůst krátkodobých závazků (cca o 41%) a nedodržování „zlatého pravidla financování“ – podíl kapitálu je pod 40% a má klesající trend.

7.2 Horizontální a vertikální analýza výnosů a nákladů

Nejvyšší hodnoty výnosů dosahoval podnik v roce 2013, a to 217 053 tis. Kč, oproti tomu nejnižší hodnoty byly vykazovány v roce 2016 148 124 tis. Kč. Nákladové hodnoty byly vykazovány v roce 2013 a nejnižší v roce 2016. **Nejvyšší hodnoty výnosů a nákladů jsou ve stejném roce, to samé lze konstatovat při nejnižších hodnotách. V roce 2015 a 2016 celkové náklady převyšovaly nad výnosy.**

Autorka hodnotí negativně pokles hodnot celkových výnosů (cca o 21%), a to jak tržeb za prodej zboží, tak i výkonů. Celkové náklady mají také klesající trend s obdobným tempem (cca o 20%). V této souvislosti je negativní nárůst osobních nákladů (cca o 8%) a ostatních provozních nákladů (cca o 54%).

Naopak pozitivně hodnotí autorka snižující se podíl nákladů na prodané zboží a výkonové spotřeby vůči celkovým nákladům.

7.3 Analýza dobu zvratu

Autorka hodnotí vývoj bodu zvratu negativně, protože ve sledovaném období zvyšoval svůj podíl na celkových výnosech z 95% v prvním roce na 99% v posledním roce.

V roce 2015 a 2016 převyšovaly celkové náklady nad celkovými výnosy, a proto hodnoty bodu zvratu přesahovaly celkové výnosy, což autorka hodnotí velmi negativně. Konkrétně hodnota bodu zvratu byla nad úrovní celkových výnosů v roce 2015 o 0,65% a v roce 2016 o 4,54%.

Za sledované období hodnoty bodu zvratu měly klesající charakter. Podíl prvního roku 2013 a posledního roku 2017 představoval pokles o 35 804 tis. Kč, tj. 21%.

8 DOPORUČENÍ

Autorka vidí jako hlavní problém vybraného podniku pokles celkových tržeb, který v posledním sledovaném roce zapříčinil pokles zisku do záporné hodnoty. Hlavní příčinou jsou, podle autorky názoru, dlouhé doby dodání vlastních výrobků. Z důvodu velké vytíženosti úseku konstrukce, která musí vytvářet výkresovou dokumentaci ke všem objednávkám. V některých případech výrobní úsek nestíhá dodržet termín dodání výrobků a žádá o prodloužení doby, v těchto případech mnoho zákazníků odstupuje od kupní smlouvy a odchází ke konkurenci nebo jsou nespokojeni a v budoucnu se již na tento podnik s dalšími požadavky neobrání. Další negativní dopady, které přináší dlouhá čekací doba, jsou potenciální zákazníci, kteří se nepřipravují na sezónní období (léto, zima) včas a potřebují výrobek dodat v kratším časovém úseku nebo již v probíhající sezóně. Velkým nedostatek firmy je, že neviduje žádné technické pracovní normy, které by kontrolovaly výtěžnost a efektivnost pracovníků a strojů ve výrobě, kde může ubývat mnoho peněz.

Proto autorka doporučuje:

Redukci výkonových nákladů:

- **analyzovat výtěžnost jednotlivých pracovních strojů a časové normování technologických pracovních postupů,**
- **hledat úspory ve spotřebě hutního materiálu a dalších materiálů vstupující do výroby,**
- **optimalizovat veškeré fixní náklady.**

Zvýšit výnosy snížením dodací doby výrobků konečnému zákazníkovi. Toho by mohl dosáhnout odstraněním problémů uvedených v předchozím odstavci doporučení.

ZÁVĚR

Cílem této bakalářské práce byla analýza hospodářského výsledku za sledované období. Horizontální a vertikální analýza rozvahy, výnosů a nákladů s posouzením výsledků a doporučení některých možností pro redukci nákladů.

V prvních dvou kapitolách teoretické části byla vysvětlena analýza hospodaření a postupy při její tvorbě, struktura rozvahy a s ní související pojmy – aktiva a pasiva, struktura výkazu zisku a s ní související pojmy – výnosy, tržby, náklady a hospodářský výsledek. U všech zmíněných pojmů byla uvedena charakteristika a základní rozdělení. Třetí kapitola se zabývala základním metodám pro analýzu a hodnocení hospodaření podniku, konkrétně analýze bodu zvratu a absolutními ukazateli hospodaření, a to: horizontální a vertikální analýze hospodaření. Čtvrtá a poslední kapitola teoretické části se zabývala doporučením určitých možností redukce nákladů a faktory ovlivňující zvyšování výnosů.

Autorka v první kapitole praktické části představila vybraný podnik, jeho vývoj zaměstnanců a hospodářského výsledku za sledované období 2013 až 2017. Druhá kapitola navazovala na teoretickou část, kde autorka analyzovala hodnoty a výsledky horizontální a vertikální analýzy rozvahy a poté výnosů a nákladů. V další části autorka pomocí výpočtů provedla analýzu bodu zvratu. V poslední kapitole praktické části jsou shrnuty a zhodnoceny provedené analýzy a doporučeny postupy pro zlepšení budoucího vývoje podniku.

V teoretické části vycházela autorka z odborné literatury, které je uvedena v seznamu použité literatury, v praktické části autorka čerpala z dostupných výročních zpráv uveřejněné na webových stránkách Ministerstva spravedlnosti ve veřejném rejstříku a sbírce listin a dalších interních materiálů, které poskytnul podnik.

POUŽITÁ LITERATURA

- [1] 536/1991 Sb. Zákon o účetnictví. *Zákony.centrum.cz* [online]. Praha: © AION CS, s.r.o. 2010-2019, 2010 [cit. 2018-11-19]. Dostupné z: <https://www.zakonyprolidi.cz/cs/1991-563>
- [2] Analýza bodu zvratu (Break Even Point Analysis) - ManagementMania.com. *Management Mania* [online]. Praha: Copyright © 2011-2016, 2011 [cit. 2018-12-28]. Dostupné z: <https://managementmania.com/cs/analyza-bodu-zvratu>
- [3] Analýza nákladů a přínosů/ Analýza nákladů a výnosů (CBA). *Febmat* [online]. Praha: Copyright by FEBMAT [cit. 2019-01-26]. Dostupné z: <https://www.febmat.com/clanek-analyza-nakladu-a-prinosu-analyza-nakladu-a-vynosu-cba/>
- [4] BLAŽKOVÁ, M. *Marketingové řízení a plánování pro malé a střední firmy*. Praha: Grada, 2007. 280 stran. ISBN 978-80-247-1535-3.
- [5] HOLEČKOVÁ, J. *Finanční analýza firmy*. Praha: Aspi, 2008. 208 stran. ISBN 978-80-7357-392-8.
- [6] KALOUDA, F. *Finanční analýza a řízení podniku*. 3. rozšířené vydání. Plzeň: Vydavatelství a nakladatelství Aleš Čeněk, 2017. 328 stran. ISBN 978-80-7380-646-0.
- [7] KOURDI, J. *Podniková strategie: průvodce rozvojem vašeho byznysu*. Přeložil Věra FOLTÝNOVÁ. Brno: Computers Press, 2011. 300 stran. ISBN 978-80-251-2725-4.
- [8] KOŽENÁ, M. *Podniková ekonomika: distanční opora*. Vyd. 3. Pardubice: Univerzita Pardubice, 2012. 115 stran. ISBN 978-80-7395-482-6.
- [9] KUBÍČKOVÁ, D. a JINDŘICHOVSKÁ I. *Finanční analýza a hodnocení výkonnosti firem*. V Praze: C. H. Beck, 2015. 342 stran. ISBN 978-80-7400-538-1.
- [10] MÁČE, M. *Finanční analýza obchodních a státních organizací*. 1. vyd. Praha: Grada Publishing, 2006. 156 stran. ISBN 80-247-1558-9.
- [11] MÁČE, M. *Účetnictví a finanční řízení*. Vyd. 1. Praha: Grada Publishing, 2013. 552 stran. ISBN 978-80-247-4574-9.

- [12] POPESKO, B. *Moderní metody řízení nákladů: jak dosáhnout efektivního vynakládání nákladů a jejich snížení*. Praha: Grada, 2009. Prosperita firmy. 233 stran. ISBN 978-80-247-2974-9.
- [13] ROZEHNAL, A. *Obchodní právo*. Plzeň: Vydavatelství a nakladatelství Aleš Čeněk, 2014. 730 stran. ISBN 978-80-7380-524-1.
- [14] RŮČKOVÁ, P. *Finanční analýza: metody, ukazatele, využití v praxi*. 4., aktualiz. vyd. Praha: Grada, c2011. 143 stran. ISBN 978-80-247-3916-8.
- [15] SCHOLLEOVÁ, H. *Ekonomické a finanční řízení pro neekonomy*. 3., aktualizované vydání. Praha: Grada Publishing, 2017. 271 stran. ISBN 978-80-271-0413-0.
- [16] SCHOLLEOVÁ, H. a Petra ŠTAMFESTOVÁ. *Finance podniku: sbírka řešených příkladů a otázek*. Praha: Grada Publishing, 2015. 175 stran. ISBN 978-80-247-5544-1.
- [17] SKÁLOVÁ, J. *Podvojně účetnictví 2016*. Dvacáté druhé vydání. Praha: Grada Publishing, 2016. 182 stran. ISBN 978-80-271-0031-6.
- [18] STANĚK, V. *Zvyšování výkonnosti procesním řízením nákladů*. Praha: Grada, 2003. Manažer. 236 stran. ISBN 80-247-0456-0.
- [19] SYNEK, M a E. KISLINGEROVÁ. *Podniková ekonomika*. 5., přeprac. A dopl. vyd. Praha: C.H.Beck, 2010. 498 stran. Beckovy ekonomické učebnice. ISBN 978-80-7400-336-3.
- [20] SYNEK, M. a kolektiv. *Manažerská ekonomika*. 5. Aktualiz. A dopl. vyd. Praha: Grada Publishing a.s., 2011. 471 stran. ISBN 978-80-247-3494-1.
- [21] ŠTĚKER, K. a OTRUSINOVÁ M. *Jak číst účetní výkazy*. 2. vydání. Praha: Grada, 2016. 288 stran. ISBN 978-80-271-0048-8.
- [22] VOCHOZKA, M. *Metody komplexního hodnocení podniku*. Praha: Grada, 2011. 246 stran. ISBN 978-80-247-3647-1.
- [23] Výroční zprávy Agrometall s.r.o. za roky 2012-2017.

SEZNAM PŘÍLOH

PŘÍLOHA A	Rozvaha a výkaz zisku a ztrát ke dni 31.12.2012
PŘÍLOHA B	Rozvaha a výkaz zisku a ztrát ke dni 31.12.2013
PŘÍLOHA C	Rozvaha a výkaz zisku a ztrát ke dni 31.12.2014
PŘÍLOHA D	Rozvaha a výkaz zisku a ztrát ke dni 31.12.2015
PŘÍLOHA E	Rozvaha a výkaz zisku a ztrát ke dni 31.12.2016
PŘÍLOHA F	Rozvaha a výkaz zisku a ztrát ke dni 31.12.2017

PŘÍLOHA A

Zpracováno v souladu s vyhláškou č. 500/2002
Sb. ve znění pozdějších předpisů

ROZVAHA

(BALANCE)

ke dni 31.12. 2012

(v celých tisících Kč)

IČ
46508244

Obchodní firma nebo jiný
název účetní jednotky

Agrometall s.r.o.

Sídlo, bydliště nebo místo
podnikání účetní jednotky

Nový Dvůr 938

Heřmanův Městec

538 03

označ a	AKTIVA b	řád c	Běžné účetní období			Minulé úč. období
			Brutto 1	Korekce 2	Netto 3	Netto 4
	AKTIVA CELKEM (ř. 02 + 03 + 31 + 63)	001	91 869	-15 728	76 141	69 214
A.	Pohledávky za upsaný základní kapitál	002	0	0	0	0
B.	Dlouhodobý majetek (ř. 04 + 13 + 23)	003	27 791	-12 898	14 893	11 610
B. I.	Dlouhodobý nehmotný majetek (ř.05 až 12)	004	668	-488	180	354
B. I. 1	Zřizovací výdaje	005			0	0
	2 Nehmotné výsledky výzkumu a vývoje	006			0	0
	3 Software	007	668	-488	180	354
	4 Ocenitelná práva	008			0	0
	5 Goodwill	009			0	0
	6 Jiný dlouhodobý nehmotný majetek	010			0	0
	7 Nedokončený dlouhodobý nehmotný majetek	011			0	0
	8 Poskytnuté zálohy na dlouhodobý nehmotný majetek	012			0	0
B. II.	Dlouhodobý hmotný majetek (ř.14 až 22)	013	27 123	-12 410	14 713	11 256
B. II. 1	Pozemky	014	269		269	59
	2 Stavby	015	7 036	-1 991	5 045	3 418
	3 Samostatné movité věci a soubory movitých věcí	016	19 818	-10 419	9 399	7 495
	4 Pěstitelské celky trvalých porostů	017			0	0
	5 Dospělá zvířata a jejich skupiny	018			0	0
	6 Jiný dlouhodobý hmotný majetek	019	0		0	284
	7 Nedokončený dlouhodobý hmotný majetek	020			0	0
	8 Poskytnuté zálohy na dlouhodobý hmotný majetek	021			0	0
	9 Oceňovací rozdíl k nabytému majetku	022			0	0
B. III.	Dlouhodobý finanční majetek (ř. 24 až 30)	023	0	0	0	0
B. III. 1	Podíly v ovládaných a řízených osobách	024	0	0	0	0
	2 Podíly v účetních jednotkách pod podstatným vlivem	025	0	0	0	0
	3 Ostatní dlouhodobé cenné papíry a podíly	026	0	0	0	0
	4 Půjčky a úvěry - ovládací a řídicí osoba, podstatný vliv	027	0	0	0	0
	5 Jiný dlouhodobý finanční majetek	028	0	0	0	0
	6 Pořizovaný dlouhodobý finanční majetek	029	0	0	0	0
	7 Poskytnuté zálohy na dlouhodobý finanční majetek	030	0	0	0	0

Formulář zpracovala ASPEKT HM, daňová, účetní a auditorská kancelář, www.danovaprizeni.cz, business.center.cz

označ a	AKTIVA b	řád c	Běžné účetní období			Minulé úč. období
			Brutto 1	Korekce 2	Netto 3	Netto 4
C.	Oběžná aktiva (ř. 32 + 39 + 48 + 58)	031	63 487	-2 830	60 657	56 723
C. I.	Zásoby (ř.33 až 38)	032	19 889	0	19 889	19 464
C. I. 1	Materiál	033	4 867	0	4 867	3 013
	2 Nedokončená výroba a polotovary	034	2 390	0	2 390	2 034
	3 Výrobky	035	2 029	0	2 029	2 105
	4 Mladá a ostatní zvířata a jejich skupiny	036	0	0	0	0
	5 Zboží	037	10 603	0	10 603	12 312
	6 Poskytnuté zálohy na zásoby	038	0	0	0	0
C. II.	Dlouhodobé pohledávky (ř. 40 až 47)	039	0	0	0	0
C. II. 1	Pohledávky z obchodních vztahů	040	0	0	0	0
	2 Pohledávky - ovládající a řídicí osoba	041	0	0	0	0
	3 Pohledávky - podstatný vliv	042	0	0	0	0
	4 Pohledávky za společníky, členy družstva a za účastníky sdružení	043	0	0	0	0
	5 Dlouhodobé poskytnuté zálohy	044	0	0	0	0
	6 Dohadné účty aktivní	045	0	0	0	0
	7 Jiné pohledávky	046	0	0	0	0
	8 Odložená daňová pohledávka	047	0	0	0	0
C. III.	Krátkodobé pohledávky (ř. 49 až 57)	048	42 319	-2 830	39 489	37 019
C. III. 1	Pohledávky z obchodních vztahů	049	41 109	-2 830	38 279	36 161
	2 Pohledávky - ovládající a řídicí osoba	050	0	0	0	0
	3 Pohledávky - podstatný vliv	051	0	0	0	0
	4 Pohledávky za společníky, členy družstva a za účastníky sdružení	052	0	0	0	0
	5 Sociální zabezpečení a zdravotní pojištění	053	0	0	0	0
	6 Stát - daňové pohledávky	054	2	0	2	11
	7 Krátkodobé poskytnuté zálohy	055	830	0	830	749
	8 Dohadné účty aktivní	056	0	0	0	0
	9 Jiné pohledávky	057	378	0	378	98
C. IV.	Krátkodobý finanční majetek (ř. 59 až 62)	058	1 279	0	1 279	240
C. IV. 1	Peníze	059	234	0	234	176
	2 Účty v bankách	060	1 045	0	1 045	64
	3 Krátkodobý cenné papíry a podíly	061	0	0	0	0
	4 Pořizovaný krátkodobý finanční majetek	062	0	0	0	0
D. I.	Časové rozlišení (ř. 64 až 66)	063	591	0	591	881
D. I. 1	Náklady příštích období	064	591	0	591	881
	2 Komplexní náklady příštích období	065	0	0	0	0
	3 Příjmy příštích období	066	0	0	0	0

označ a	PASIVA b	řád c	Běžné účetní období 5	Minulé účetní období 6
	PASIVA CELKEM (ř. 68 + 86 + 119)	067	76 141	69 214
A.	Vlastní kapitál (ř. 69 + 73 + 79 + 82 + 85)	068	19 749	17 952
A. I.	Základní kapitál (ř. 70 až 72)	069	140	140
1	Základní kapitál	070	140	140
2	Vlastní akcie a vlastní obchodní podíly (-)	071	0	0
3	Změny základního kapitálu	072	0	0
A. II.	Kapitálové fondy (ř. 74 až 77)	073	0	0
A. II. 1	Emisní ážio	074	0	0
2	Ostatní kapitálové fondy	075	0	0
3	Oceňovací rozdíly z přecenění majetku a závazků	076	0	0
4	Oceňovací rozdíly z přecenění při přeměnách	077	0	0
5	Rozdíly z přeměn společností	078	0	0
A. III.	Rezervní fondy, nedělitelný fond a ostatní fondy ze zisku (ř. 80 + 81)	079	14	14
A. III. 1	Zákonný rezervní fond / Nedělitelný fond	080	14	14
2	Statutární a ostatní fondy	081	0	0
A. IV.	Výsledek hospodářství minulých let (ř. 83 + 84)	082	17 123	16 159
A. IV. 1	Nerozdělený zisk minulých let	083	17 123	16 159
2	Neuhrazená ztráta minulých let	084	0	0
A. V.	Výsledek hospodářství běžného účetního období (+/-) <i>ř.01 - (+ 69 + 73 + 79 + 82 + 86 + 119)</i>	085	2 472	1 639
B.	Cizí zdroje (ř. 87 + 92 + 103 + 115)	086	56 237	49 422
B. I.	Rezervy (ř. 88 až 91)	087	0	0
B. I. 1	Rezervy podle zvláštních právních předpisů	088	0	0
2	Rezerva na důchody a podobné závazky	089	0	0
3	Rezerva na daň z příjmů	090	0	0
4	Ostatní rezervy	091	0	0
B. II.	Dlouhodobé závazky (ř. 93 až 102)	092	231	64
B. II. 1	Závazky z obchodních vztahů	093	0	0
2	Závazky - ovládající a řídicí osoba	094	0	0
3	Závazky - podstatný vliv	095	0	0
4	Závazky ke společníkům, členům družstva a k účastníkům sdružení	096	0	0
5	Dlouhodobé přijaté zálohy	097	0	0
6	Vydané dluhopisy	098	0	0
7	Dlouhodobé směnky k úhradě	099	0	0
8	Dohadné účty pasivní	100	0	0
9	Jiné závazky	101	0	0
10	Odložený daňový závazek	102	231	64

označ a	PASIVA b	řád c	Běžné účetní období 5	Minulé účetní období 6
B. III.	Krátkodobé závazky (ř. 104 až 114)	103	33 290	29 978
B. III. 1	Závazky z obchodních vztahů	104	26 935	23 753
2	Závazky - ovládající a řídicí osoba	105	0	0
3	Závazky - podstatný vliv	106	0	0
4	Závazky ke společníkům, členům družstva a k účastníkům sdružení	107	12	0
5	Závazky k zaměstnancům	108	1 785	1 592
6	Závazky ze sociálního zabezpečení a zdravotního pojištění	109	907	993
7	Stát - daňové závazky a dotace	110	1 176	1 605
8	Krátkodobé přijaté zálohy	111	41	
9	Vydané dluhopisy	112		
10	Dohadné účty pasivní	113	370	200
11	Jiné závazky	114	2 064	1 835
B. IV.	Bankovní úvěry a výpomoci (ř. 116 až 118)	115	22 716	19 380
B. IV. 1	Bankovní úvěry dlouhodobé	116	5 837	4 342
2	Krátkodobé bankovní úvěry	117	16 879	15 038
3	Krátkodobé finanční výpomoci	118		
C. I.	Časové rozlišení (ř. 120 + 121)	119	155	1 840
C. I. 1	Výdaje příštích období	120	155	1 840
2	Výnosy příštích období	121	0	0

Zpracováno v souladu s vyhláškou č.
500/2002 Sb. ve znění pozdějších předpisů

VÝKAZ ZISKU A ZTRÁT

ke dni 31.12. 2012
(v celých tisících Kč)

Obchodní firma nebo jiný název účetní jednotky

Agrometall s.r.o.

Sídlo, bydliště nebo místo podnikání
účetní jednotky

Nový Dvůr 938

Heřmanův Městec

538 03

IČ
46508244

Označení a	TEXT b	Číslo řádku c	Skutečnost v účetním období	
			běžném 1	minulém 2
I.	Tržby za prodej zboží	01	114 404	123 291
A.	Náklady vynaložené na prodané zboží	02	96 488	103 093
+	Obchodní marže (ř. 01-02)	03	17 916	20 198
II.	Výkony (ř. 05+06+07)	04	82 024	82 318
II. 1	Tržby za prodej vlastních výrobků a služeb	05	81 717	82 821
2	Změna stavu zásob vlastní činnosti	06	307	-549
3	Aktivace	07	0	46
B.	Výkonová spotřeba (ř. 09+10)	08	57 310	66 143
B. 1	Spotřeba materiálu a energie	09	38 435	46 624
B. 2	Služby	10	18 875	19 519
+	Přidaná hodnota (ř. 03+04-08)	11	42 630	36 373
C.	Osobní náklady	12	34 002	32 551
C. 1	Mzdové náklady	13	25 071	23 696
C. 2	Odměny členům orgánů společnosti a družstva	14	0	0
C. 3	Náklady na sociální zabezpečení a zdravotní pojištění	15	8 296	8 225
C. 4	Sociální náklady	16	635	630
D.	Daně a poplatky	17	157	124
E.	Odpisy dlouhodobého nehmotného a hmotného majetku	18	3 091	2 611
III.	Tržby z prodeje dlouhodobého majetku a materiálu (ř. 20+21)	19	856	3 764
III. 1	Tržby z prodeje dlouhodobého majetku	20	713	2 272
2	Tržby z prodeje materiálu	21	143	1 492
F.	Zůstatková cena prodaného dlouhodobého majetku a materiálu (ř. 23+24)	22	522	1 691
F. 1	Zůstatková cena prodaného dlouhodobého majetku	23	386	1 556
F. 2	Prodaný materiál	24	136	135
G.	Změna stavu rezerv a opravných položek v provozní oblasti a komplexních nákladů příštích období	25	261	225
IV.	Ostatní provozní výnosy	26	46	247
H.	Ostatní provozní náklady	27	1 361	1 078
V.	Převod provozních výnosů	28		
I.	Převod provozních nákladů	29		
*	Provozní výsledek hospodaření <i>I(ř.11-12-17-18+19-22-25+26-27+(-28)-(-29))</i>	30	4 138	2 104

Formulář zpracovala ASPEKT HM, daňová, účetní a auditorská kancelář, www.danovaprizenani.cz, business.center.cz

Označení a	TEXT b	Číslo řádku c	Skutečnost v účetním období	
			sledovaném 1	minulém 2
VI	Tržby z prodeje cenných papírů a podílů	31	0	0
J.	Prodané cenné papíry a podíly	32	0	0
VII.	Výnosy z dlouhodobého finančního majetku (ř. 34 + 35 + 36)	33	0	0
VII. 1	Výnosy z podílů v ovládaných a řízených osobám a v účetních jednotkách pod podstatným vlivem	34		
VII. 2	Výnosy z ostatních dlouhodobých cenných papírů a podílů	35		
VII. 3	Výnosy z ostatního dlouhodobého finančního majetku	36		
VIII.	Výnosy z krátkodobého finančního majetku	37		
K.	Náklady z finančního majetku	38		
IX.	Výnosy z přecenění cenných papírů a derivátů	39		
L.	Náklady z přecenění cenných papírů a derivátů	40		
M.	Změna stavu rezerv a opravných položek ve finanční oblasti	41		
X.	Výnosové úroky	42	46	1
N.	Nákladové úroky	43	695	582
XI.	Ostatní finanční výnosy	44	55	596
O.	Ostatní finanční náklady	45	332	167
XII.	Převod finančních výnosů	46		
P.	Převod finančních nákladů	47		
*	Finanční výsledek hospodaření <i>/(ř.31-32+33+37-38+39-40-41+42-43+44-45-(-46)+(-47))/</i>	48	-926	-152
Q.	Daň z příjmů za běžnou činnost (ř. 50 + 51)	49	740	313
Q. 1	-splatná	50	574	555
Q. 2	-odložená	51	166	-242
**	Výsledek hospodaření za běžnou činnost (ř. 30 + 48 - 49)	52	2 472	1 639
XIII.	Mimořádné výnosy	53	0	0
R.	Mimořádné náklady	54	0	0
S.	Daň z příjmů z mimořádné činnosti (ř. 56 + 57)	55	0	0
S. 1	-splatná	56	0	0
S. 2	-odložená	57	0	0
*	Mimořádný výsledek hospodaření (ř. 53 - 54 - 55)	58	0	0
T.	Převod podílu na výsledku hospodaření společníkům (+/-)	59	0	0
***	Výsledek hospodaření za účetní období (+/-) (ř. 52 + 58 - 59)	60	2 472	1 639
****	Výsledek hospodaření před zdaněním (+/-) (ř. 30 + 48 + 53 - 54)	61	3 212	1 952

Formulář zpracovala ASPEKT HM, daňová, účetní a auditorská kancelář, www.danovaprznani.cz, business.center.cz

PŘÍLOHA B

Zpracováno v souladu s vyhláškou č. 500/2002
Sb. ve znění pozdějších předpisů

ROZVAHA

(BILANCE)

ke dni 31.12. 2013

(v celých tisících Kč)

IČ

46508244

Obchodní firma nebo jiný
název účetní jednotky

Agrometall s.r.o.

Sídlo, bydliště nebo místo
podnikání účetní jednotky

Nový Dvůr 938

Heřmanův Městec

538 03

označ a	AKTIVA b	řád c	Běžné účetní období			Minulé úč. období
			Brutto 1	Korekce 2	Netto 3	Netto 4
	AKTIVA CELKEM (ř. 02 + 03 + 31 + 63)	001	89 557	-16 674	72 883	76 141
A.	Pohledávky za upsaný základní kapitál	002	0	0	0	0
B.	Dlouhodobý majetek (ř. 04 + 13 + 23)	003	30 147	-14 627	15 520	14 893
B. I.	Dlouhodobý nehmotný majetek (ř.05 až 12)	004	668	-647	21	180
B. I. 1	Zřizovací výdaje	005			0	0
2	Nehmotné výsledky výzkumu a vývoje	006			0	0
3	Software	007	668	-647	21	180
4	Ocenitelná práva	008			0	0
5	Goodwill	009			0	0
6	Jiný dlouhodobý nehmotný majetek	010			0	0
7	Nedokončený dlouhodobý nehmotný majetek	011			0	0
8	Poskytnuté zálohy na dlouhodobý nehmotný majetek	012			0	0
B. II.	Dlouhodobý hmotný majetek (ř.14 až 22)	013	29 479	-13 980	15 499	14 713
B. II. 1	Pozemky	014	269		269	269
2	Stavby	015	7 670	-2 236	5 434	5 045
3	Samostatné movité věci a soubory movitých věcí	016	21 540	-11 744	9 796	9 399
4	Pěstitelské celky trvalých porostů	017	0		0	0
5	Dospělá zvířata a jejich skupiny	018			0	0
6	Jiný dlouhodobý hmotný majetek	019	0		0	0
7	Nedokončený dlouhodobý hmotný majetek	020			0	0
8	Poskytnuté zálohy na dlouhodobý hmotný majetek	021			0	0
9	Oceňovací rozdíl k nabytému majetku	022			0	0
B. III.	Dlouhodobý finanční majetek (ř. 24 až 30)	023	0	0	0	0
B. III. 1	Podíly v ovládaných a řízených osobách	024	0	0	0	0
2	Podíly v účetních jednotkách pod podstatným vlivem	025	0	0	0	0
3	Ostatní dlouhodobé cenné papíry a podíly	026	0	0	0	0
4	Půjčky a úvěry - ovládající a řídicí osoba, podstatný vliv	027	0	0	0	0
5	Jiný dlouhodobý finanční majetek	028	0	0	0	0
6	Pořizovaný dlouhodobý finanční majetek	029	0	0	0	0
7	Poskytnuté zálohy na dlouhodobý finanční majetek	030	0	0	0	0

Formulář zpracovala ASPEKT HM, daňová, účetní a auditorská kancelář, www.danovaprizeni.cz, business.center.cz

označ a	AKTIVA b	řád c	Běžné účetní období			Minulé úč. období
			Brutto 1	Korekce 2	Netto 3	Netto 4
C.	Oběžná aktiva (ř. 32 + 39 + 48 + 58)	031	59 008	-2 047	56 961	60 657
C. I.	Zásoby (ř.33 až 38)	032	17 200	0	17 200	19 889
C. I. 1	Materiál	033	5 268	0	5 268	4 867
2	Nedokončená výroba a polotovary	034	2 302	0	2 302	2 390
3	Výrobky	035	1 388	0	1 388	2 029
4	Mladá a ostatní zvířata a jejich skupiny	036	0	0	0	0
5	Zboží	037	8 242	0	8 242	10 603
6	Poskytnuté zálohy na zásoby	038	0	0	0	0
C. II.	Dlouhodobé pohledávky (ř. 40 až 47)	039	0	0	0	0
C. II. 1	Pohledávky z obchodních vztahů	040	0	0	0	0
2	Pohledávky - ovládající a řídicí osoba	041	0	0	0	0
3	Pohledávky - podstatný vliv	042	0	0	0	0
4	Pohledávky za společníky, členy družstva a za účastníky sdružení	043	0	0	0	0
5	Dlouhodobé poskytnuté zálohy	044	0	0	0	0
6	Dohadné účty aktivní	045	0	0	0	0
7	Jiné pohledávky	046	0	0	0	0
8	Odložená daňová pohledávka	047	0	0	0	0
C. III.	Krátkodobé pohledávky (ř. 49 až 57)	048	39 120	-2 047	37 073	39 489
C. III. 1	Pohledávky z obchodních vztahů	049	33 017	-2 047	30 970	38 279
2	Pohledávky - ovládající a řídicí osoba	050	0	0	0	0
3	Pohledávky - podstatný vliv	051	0	0	0	0
4	Pohledávky za společníky, členy družstva a za účastníky sdružení	052	0	0	0	0
5	Sociální zabezpečení a zdravotní pojištění	053	0	0	0	0
6	Stát - daňové pohledávky	054	5 062	0	5 062	2
7	Krátkodobé poskytnuté zálohy	055	829	0	829	830
8	Dohadné účty aktivní	056	0	0	0	0
9	Jiné pohledávky	057	212	0	212	378
C. IV.	Krátkodobý finanční majetek (ř. 59 až 62)	058	2 688	0	2 688	1 279
C. IV. 1	Peníze	059	779	0	779	234
2	Účty v bankách	060	1 909	0	1 909	1 045
3	Krátkodobý cenné papíry a podíly	061	0	0	0	0
4	Požizovaný krátkodobý finanční majetek	062	0	0	0	0
D. I.	Časové rozlišení (ř. 64 až 66)	063	402	0	402	591
D. I. 1	Náklady příštích období	064	402	0	402	591
2	Komplexní náklady příštích období	065	0	0	0	0
3	Příjmy příštích období	066	0	0	0	0

označ a	PASIVA b	řád c	Běžné účetní období 5	Minulé účetní období 6
	PASIVA CELKEM (ř. 68 + 86 + 119)	067	72 883	76 141
A.	Vlastní kapitál (ř. 69 + 73 + 79 + 82 + 85)	068	19 973	19 749
A. I.	Základní kapitál (ř. 70 až 72)	069	140	140
	1 Základní kapitál	070	140	140
	2 Vlastní akcie a vlastní obchodní podíly (-)	071	0	0
	3 Změny základního kapitálu	072	0	0
A. II.	Kapitálové fondy (ř. 74 až 77)	073	0	0
A. II. 1	Emisní ážio	074	0	0
	2 Ostatní kapitálové fondy	075	0	0
	3 Oceňovací rozdíly z přecenění majetku a závazků	076	0	0
	4 Oceňovací rozdíly z přecenění při přeměnách	077	0	0
	5 Rozdíly z přeměn společností	078	0	0
A. III.	Rezervní fondy, nedělitelný fond a ostatní fondy ze zisku (ř. 80 + 81)	079	14	14
A. III. 1	Zákonný rezervní fond / Nedělitelný fond	080	14	14
	2 Statutární a ostatní fondy	081	0	0
A. IV.	Výsledek hospodáření minulých let (ř. 83 + 84)	082	17 995	17 123
A. IV. 1	Nerozdělený zisk minulých let	083	17 995	17 123
	2 Neuhrazená ztráta minulých let	084	0	0
A. V.	Výsledek hospodáření běžného účetního období (+/-) <i>/ř.01 - (+ 69 + 73 + 79 + 82 + 86 + 119)/</i>	085	1 824	2 472
B.	Cizí zdroje (ř. 87 + 92 + 103 + 115)	086	51 457	56 237
B. I.	Rezervy (ř. 88 až 91)	087	0	0
B. I. 1	Rezervy podle zvláštních právních předpisů	088	0	0
	2 Rezerva na důchody a podobné závazky	089	0	0
	3 Rezerva na daň z příjmů	090	0	0
	4 Ostatní rezervy	091	0	0
B. II.	Dlouhodobé závazky (ř. 93 až 102)	092	218	231
B. II. 1	Závazky z obchodních vztahů	093	0	0
	2 Závazky - ovládající a řídicí osoba	094	0	0
	3 Závazky - podstatný vliv	095	0	0
	4 Závazky ke společníkům, členům družstva a k účastníkům sdružení	096	0	0
	5 Dlouhodobé přijaté zálohy	097	0	0
	6 Vydané dluhopisy	098	0	0
	7 Dlouhodobé směnky k úhradě	099	0	0
	8 Dohadné účty pasivní	100	0	0
	9 Jiné závazky	101	0	0
	10 Odložený daňový závazek	102	218	231

označ a	PASIVA b	řád c	Běžné účetní období 5	Minulé účetní období 6
B. III.	Krátkodobé závazky (ř. 104 až 114)	103	27 745	33 290
B. III. 1	Závazky z obchodních vztahů	104	21 518	26 935
2	Závazky - ovládající a řídicí osoba	105	0	0
3	Závazky - podstatný vliv	106	0	0
4	Závazky ke společníkům, členům družstva a k účastníkům sdružení	107	230	12
5	Závazky k zaměstnancům	108	1 624	1 785
6	Závazky ze sociálního zabezpečení a zdravotního pojištění	109	977	907
7	Stát - daňové závazky a dotace	110	505	1 176
8	Krátkodobé přijaté zálohy	111	0	41
9	Vydané dluhopisy	112		
10	Dohadné účty pasivní	113	0	370
11	Jiné závazky	114	2 891	2 064
B. IV.	Bankovní úvěry a výpomoci (ř. 116 až 118)	115	23 494	22 716
B. IV. 1	Bankovní úvěry dlouhodobé	116	8 211	5 837
2	Krátkodobé bankovní úvěry	117	15 283	16 879
3	Krátkodobé finanční výpomoci	118		
C. I.	Časové rozlišení (ř. 120 + 121)	119	1 453	155
C. I. 1	Výdaje příštích období	120	1 453	155
2	Výnosy příštích období	121	0	0

Formulář zpracovala ASPEKT HM, daňová, účetní a auditorská kancelář, www.danovaprizeni.cz, business.center.cz

Zpracováno v souladu s vyhláškou č.
500/2002 Sb. ve znění pozdějších předpisů

VÝKAZ ZISKU A ZTRÁT

ke dni 31.12. 2013

(v celých tisících Kč)

Obchodní firma nebo jiný název účetní
jednotky

Agrometall s.r.o.

Sídlo, bydliště nebo místo podnikání
účetní jednotky

Nový Dvůr 938

Heřmanův Městec

538 03

IČ

46508244

Označení a	TEXT b	Číslo řádku c	Skutečnost v účetním období	
			běžném 1	minulém 2
I.	Tržby za prodej zboží	01	120 943	114 404
A.	Náklady vynaložené na prodané zboží	02	105 892	96 488
+	Obchodní marže (ř. 01-02)	03	15 051	17 916
II.	Výkony (ř. 05+06+07)	04	91 686	82 024
II. 1	Tržby za prodej vlastních výrobků a služeb	05	92 415	81 717
2	Změna stavu zásob vlastní činnosti	06	-729	307
3	Aktivace	07	0	0
B.	Výkonová spotřeba (ř. 09+10)	08	67 211	57 310
B. 1	Spotřeba materiálu a energie	09	43 917	38 435
B. 2	Služby	10	23 294	18 875
+	Přidaná hodnota (ř. 03+04-08)	11	39 526	42 630
C.	Osobní náklady	12	34 468	34 002
C. 1	Mzdové náklady	13	25 204	25 071
C. 2	Odměny členům orgánů společnosti a družstva	14	0	0
C. 3	Náklady na sociální zabezpečení a zdravotní pojištění	15	8 644	8 296
C. 4	Sociální náklady	16	620	635
D.	Daně a poplatky	17	187	157
E.	Odpisy dlouhodobého nehmotného a hmotného majetku	18	3 204	3 091
III.	Tržby z prodeje dlouhodobého majetku a materiálu (ř. 20+21)	19	3 068	856
III. 1	Tržby z prodeje dlouhodobého majetku	20	2 936	713
2	Tržby z prodeje materiálu	21	132	143
F.	Zůstatková cena prodaného dlouhodobého majetku a materiálu (ř. 23+24)	22	2 393	522
F. 1	Zůstatková cena prodaného dlouhodobého majetku	23	2 261	386
F. 2	Prodaný materiál	24	132	136
G.	Změna stavu rezerv a opravných položek v provozní oblasti a komplexních nákladů příštích období	25	-783	261
IV.	Ostatní provozní výnosy	26	344	46
H.	Ostatní provozní náklady	27	986	1 361
V.	Převod provozních výnosů	28		
I.	Převod provozních nákladů	29		
*	Provozní výsledek hospodaření /(ř.11-12-17-18+19-22-25+26-27+(-28)-(-29))	30	2 483	4 138

Formulář zpracovala ASPEKT HM, daňová, účetní a auditorská kancelář, www.danovaprizeni.cz, business.center.cz

Označení a	TEXT b	Číslo řádku c	Skutečnost v účetním období	
			sledovaném 1	minulém 2
VI	Tržby z prodeje cenných papírů a podílů	31	0	0
J.	Prodané cenné papíry a podíly	32	0	0
VII.	Výnosy z dlouhodobého finančního majetku (ř. 34 + 35 + 36)	33	0	0
VII. 1	Výnosy z podílů v ovládaných a řízených osobách a v účetních jednotkách pod podstatným vlivem	34		
VII. 2	Výnosy z ostatních dlouhodobých cenných papírů a podílů	35		
VII. 3	Výnosy z ostatního dlouhodobého finančního majetku	36		
VIII.	Výnosy z krátkodobého finančního majetku	37		
K.	Náklady z finančního majetku	38		
IX.	Výnosy z přecenění cenných papírů a derivátů	39		
L.	Náklady z přecenění cenných papírů a derivátů	40		
M.	Změna stavu rezerv a opravných položek ve finanční oblasti	41		
X.	Výnosové úroky	42	1	46
N.	Nákladové úroky	43	687	695
XI.	Ostatní finanční výnosy	44	1 011	55
O.	Ostatní finanční náklady	45	167	332
XII.	Převod finančních výnosů	46		
P.	Převod finančních nákladů	47		
*	Finanční výsledek hospodaření /(ř.31-32+33+37-38+39-40-41+42-43+44-45-(-46)+(-47))	48	158	-926
Q.	Daň z příjmů za běžnou činnost (ř. 50 + 51)	49	817	740
Q. 1	-splatná	50	830	574
Q. 2	-odložená	51	-13	166
**	Výsledek hospodaření za běžnou činnost (ř. 30 + 48 - 49)	52	1 824	2 472
XIII.	Mimořádné výnosy	53	0	0
R.	Mimořádné náklady	54	0	0
S.	Daň z příjmů z mimořádné činnosti (ř. 56 + 57)	55	0	0
S. 1	-splatná	56	0	0
S. 2	-odložená	57	0	0
*	Mimořádný výsledek hospodaření (ř. 53 - 54 -55)	58	0	0
T.	Převod podílu na výsledku hospodaření společníkům (+/-)	59	0	0
***	Výsledek hospodaření za účetní období (+/-) (ř. 52 + 58 - 59)	60	1 824	2 472
****	Výsledek hospodaření před zdaněním (+/-) (ř. 30 + 48 + 53 - 54)	61	2 641	3 212

Formulář zpracovala ASPEKT HM, daňová, účetní a auditorská kancelář, www.danovaprznani.cz, business.center.cz

PŘÍLOHA C

Zpracováno v souladu s vyhláškou č. 500/2002
Sb. ve znění pozdějších předpisů

ROZVAHA (BILANCE) ke dni 31.12.2014 (v celých tisících Kč)

Obchodní firma nebo jiný
název účetní jednotky

AGROMETALL

Sídlo, bydliště nebo místo
podnikání účetní jednotky
Nový Dvůr 938
53803 Heřmanův Městec
#ODKAZ!

IČ
46 50 82 44

označ a	AKTIVA b	řád c	Běžné účetní období			Min. úč. období
			Brutto 1	Korekce 2	Netto 3	Netto 4
	AKTIVA CELKEM (ř. 02 + 03 + 31 + 63)	001	86 113	-19 138	66 975	72 883
A.	Pohledávky za upsaný základní kapitál	002	0	0	0	0
B.	Dlouhodobý majetek (ř. 04 + 13 + 23)	003	32 337	-17 022	15 315	15 520
B. I.	Dlouhodobý nehmotný majetek (ř.05 až 12)	004	668	-668	0	21
B. I. 1	Zřizovací výdaje	005	0	0	0	0
	2 Nehmotné výsledky výzkumu a vývoje	006	0	0	0	0
	3 Software	007	668	-668	0	21
	4 Ocenitelná práva	008	0	0	0	0
	5 Goodwill	009	0	0	0	0
	6 Jiný dlouhodobý nehmotný majetek	010	0	0	0	0
	7 Nedokončený dlouhodobý nehmotný majetek	011	0	0	0	0
	8 Poskytnuté zálohy na dlouhodobý nehmotný majetek	012	0	0	0	0
B. II.	Dlouhodobý hmotný majetek (ř.14 až 22)	013	31 669	-16 354	15 315	15 499
B. II. 1	Pozemky	014	269	0	269	269
	2 Stavby	015	8 801	-2 502	6 299	5 434
	3 Samostatné hmotné movité věci a soubory hmotných movitých věcí	016	22 599	-13 852	8 747	9 796
	4 Pěstitelské celky trvalých porostů	017	0	0	0	0
	5 Dospělá zvířata a jejich skupiny	018	0	0	0	0
	6 Jiný dlouhodobý hmotný majetek	019	0	0	0	0
	7 Nedokončený dlouhodobý hmotný majetek	020	0	0	0	0
	8 Poskytnuté zálohy na dlouhodobý hmotný majetek	021	0	0	0	0
	9 Oceňovací rozdíl k nabytému majetku	022	0	0	0	0
B. III.	Dlouhodobý finanční majetek (ř. 24 až 30)	023	0	0	0	0
B. III. 1	Podíly - ovládaná osoba	024	0	0	0	0
	2 Podíly v účetních jednotkách pod podstatným vlivem	025	0	0	0	0
	3 Ostatní dlouhodobé cenné papíry a podíly	026	0	0	0	0
	4 Zápůjčky a úvěry - ovládaná nebo ovládající osoba, podstatný vliv	027	0	0	0	0
	5 Jiný dlouhodobý finanční majetek	028	0	0	0	0
	6 Pořizovaný dlouhodobý finanční majetek	029	0	0	0	0
	7 Poskytnuté zálohy na dlouhodobý finanční majetek	030	0	0	0	0

Formulář zpracovala ASPEKT HM, daňová, účetní a auditorská kancelář, www.danovaprznani.cz, business.center.cz

#ODKAZ!

označ a	AKTIVA b	řád c	Běžné účetní období			Min.úč. období
			Brutto	Korekce	Netto	Netto
			1	2	3	4
C.	Oběžná aktiva (ř. 32 + 39 + 48 + 58)	031	53 579	-2 116	51 463	56 961
C. I.	Zásoby (ř.33 až 38)	032	20 654	0	20 654	17 200
C. I. 1	Materiál	033	4 992	0	4 992	5 268
2	Nedokončená výroba a polotovary	034	2 438	0	2 438	2 302
3	Výrobky	035	3 210	0	3 210	1 388
4	Mladá a ostatní zvířata a jejich skupiny	036	0	0	0	0
5	Zboží	037	10 014	0	10 014	8 242
6	Poskytnuté zálohy na zásoby	038	0	0	0	0
C. II.	Dlouhodobé pohledávky (ř. 40 až 47)	039	0	0	0	0
C. II. 1	Pohledávky z obchodních vztahů	040	0	0	0	0
2	Pohledávky - ovládaná nebo ovládající osoba	041	0	0	0	0
3	Pohledávky - podstatný vliv	042	0	0	0	0
4	Pohledávky za společníky	043	0	0	0	0
5	Dlouhodobé poskytnuté zálohy	044	0	0	0	0
6	Dohadné účty aktivní	045	0	0	0	0
7	Jiné pohledávky	046	0	0	0	0
8	Odložená daňová pohledávka	047	0	0	0	0
C. III.	Krátkodobé pohledávky (ř. 49 až 57)	048	31 376	-2 116	29 260	37 073
C. III. 1	Pohledávky z obchodních vztahů	049	25 902	-2 116	23 786	30 970
2	Pohledávky - ovládaná nebo ovládající osoba	050	0	0	0	0
3	Pohledávky - podstatný vliv	051	0	0	0	0
4	Pohledávky za společníky	052	0	0	0	0
5	Sociální zabezpečení a zdravotní pojištění	053	0	0	0	0
6	Stát - daňové pohledávky	054	140	0	140	5 062
7	Krátkodobé poskytnuté zálohy	055	2 812	0	2 812	829
8	Dohadné účty aktivní	056	0	0	0	0
9	Jiné pohledávky	057	2 522	0	2 522	212
C. IV.	Krátkodobý finanční majetek (ř. 59 až 62)	058	1 549	0	1 549	2 688
C. IV. 1	Peníze	059	571	0	571	779
2	Účty v bankách	060	978	0	978	1 909
3	Krátkodobé cenné papíry a podíly	061	0	0	0	0
4	Požizovaný krátkodobý finanční majetek	062	0	0	0	0
D. I.	Časové rozlišení (ř. 64 až 66)	063	197	0	197	402
D. I. 1	Náklady příštích období	064	197	0	197	402
2	Komplexní náklady příštích období	065	0	0	0	0
3	Příjmy příštích období	066	0	0	0	0

označ a	PASIVA b	řád c	Běžné úč. období 5	Min.úč. období 6
	PASIVA CELKEM (ř. 68 + 89 + 122)	067	66 975	72 883
A.	Vlastní kapitál (ř. 69 + 73 + 80 + 83 + 87 - 88)	068	22 497	19 973
A. I.	Základní kapitál (ř. 70 až 72)	069	140	140
	1. Základní kapitál	070	140	140
	2. Vlastní akcie a vlastní obchodní podíly (-)	071	0	0
	3. Změny základního kapitálu	072	0	0
A. II.	Kapitálové fondy (ř. 74 až 79)	073	0	0
A. II. 1	1. Ážio	074	0	0
	2. Ostatní kapitálové fondy	075	0	0
	3. Oceňovací rozdíly z přecenění majetku a závazků	076	0	0
	4. Oceňovací rozdíly z přecenění při přeměnách obchodních korporací	077	0	0
	5. Rozdíly z přeměn obchodních korporací	078	0	0
	6. Rozdíly z ocenění při přeměnách obchodních korporací	079	0	0
A. III.	Fondy ze zisku (ř. 81 + 82)	080	14	14
A. III. 1	1. Rezervní fond	081	14	14
	2. Statutární a ostatní fondy	082	0	0
A. IV.	Výsledek hospodáření minulých let (ř. 84 až 86)	083	18 688	17 995
A. IV. 1	1. Nerozdělený zisk minulých let	084	18 688	17 995
	2. Neuhrazená ztráta minulých let	085	0	0
	3. Jiný výsledek hospodáření minulých let	086	0	0
A. V. 1	Výsledek hospodáření běžného účetního období (+/-)	087		
	<i>/ř.01 - (+ 69 + 73 + 79 + 83 - 88 + 89 + 122)/</i>		3 655	1 824
	2. Rozhodnuto o zálohách na výplatu podílu na zisku (-)	088	0	0
B.	Cizí zdroje (ř. 90 + 95 + 106 + 118)	089	43 943	51 457
B. I.	Rezervy (ř. 91 až 94)	090	0	0
B. I. 1	1. Rezervy podle zvláštních právních předpisů	091	0	0
	2. Rezerva na důchody a podobné závazky	092	0	0
	3. Rezerva na daň z příjmů	093	0	0
	4. Ostatní rezervy	094	0	0
B. II.	Dlouhodobé závazky (ř. 96 až 105)	095	270	218
B. II. 1	1. Závazky z obchodních vztahů	096	0	0
	2. Závazky - ovládaná nebo ovládající osoba	097	0	0
	3. Závazky - podstatný vliv	098	0	0
	4. Závazky ke společníkům	099	0	0
	5. Dlouhodobé přijaté zálohy	100	0	0
	6. Vydané dluhopisy	101	0	0
	7. Dlouhodobé směnky k úhradě	102	0	0
	8. Dohadné účty pasívní	103	0	0
	9. Jiné závazky	104	0	0
	10. Odložený daňový závazek	105	270	218

označ a	PASIVA b	řad c	Běžné úč. období 5	Min.úč. období 6
B. III.	Krátkodobé závazky (ř. 107 až 117)	106	24 829	27 745
B. III. 1.	Závazky z obchodních vztahů	107	16 638	21 518
2.	Závazky - ovládaná nebo ovládající osoba	108	0	0
3.	Závazky - podstatný vliv	109	0	0
4.	Závazky ke společníkům	110	0	230
5.	Závazky k zaměstnancům	111	1 793	1 624
6.	Závazky ze sociálního zabezpečení a zdravotního pojištění	112	0	977
7.	Stát - daňové závazky a dotace	113	3 761	505
8.	Krátkodobé přijaté zálohy	114	0	0
9.	Vydané dluhopisy	115	0	
10.	Dohadné účty pasivní	116	400	0
11.	Jiné závazky	117	2 237	2 891
B. IV.	Bankovní úvěry a výpomoci (ř. 119 až 121)	118	18 844	23 494
B. IV. 1.	Bankovní úvěry dlouhodobé	119	5 065	8 211
2.	Krátkodobé bankovní úvěry	120	13 779	15 283
3.	Krátkodobé finanční výpomoci	121	0	
C. I.	Časové rozlišení (ř. 123 + 124)	122	535	1 453
C. I. 1.	Výdaje příštích období	123	535	1 453
2.	Výnosy příštích období	124	0	0

Právní forma účetní jednotky :	#ODKAZ!
DIČ :	#ODKAZ!
Předmět podnikání nebo jiné činnosti :	#ODKAZ!

Okamžik sestavení	Podpisový záznam osoby odpovědné za sestavení účetní závěrky	Podpisový záznam statutárního orgánu nebo fyzické osoby, která je účetní jednotkou
15.06.15		
7:46		

Formulář zpracovala ASPEKT HM, daňová, účetní a auditorská kancelář, www.danovaprizenani.cz, business.center.cz

Zpracováno v souladu s vyhláškou č.
500/2002 Sb. ve znění pozdějších předpisů

VÝKAZ ZISKU A ZTRÁTY

ke dni **31.12.2014**

(v celých tisících Kč)

Obchodní firma nebo jiný název
účetní jednotky

AGROMETALL

Sídlo, bydliště nebo místo podnikání
účetní jednotky

Nový Dvůr 938

53803 Heřmanův Městec

#ODKAZ!

IČ

46 50 82 44

Označení a	TEXT b	Číslo řádku c	Skutečnost v účetním období	
			sledovaném 1	minulém 2
I.	Tržby za prodej zboží	01	82 501	120 943
A.	Náklady vynaložené na prodané zboží	02	68 266	105 892
+	Obchodní marže (ř. 01-02)	03	14 235	15 051
II.	Výkony (ř. 05+06+07)	04	86 312	91 686
II. 1	Tržby za prodej vlastních výrobků a služeb	05	84 354	92 415
2	Změna stavu zásob vlastní činnosti	06	1 958	-729
3	Aktivace	07	0	0
B.	Výkonová spotřeba (ř. 09+10)	08	58 668	67 211
B. 1	Spotřeba materiálu a energie	09	40 506	43 917
B. 2	Služby	10	18 162	23 294
+	Přidaná hodnota (ř. 03+04-08)	11	41 879	39 526
C.	Osobní náklady	12	34 394	34 468
C. 1	Mzdové náklady	13	25 100	25 204
C. 2	Odměny členům orgánů obchodní korporace	14	0	0
C. 3	Náklady na sociální zabezpečení a zdravotní pojištění	15	8 649	8 644
C. 4	Sociální náklady	16	645	620
D.	Daně a poplatky	17	222	187
E.	Odpisy dlouhodobého nehmotného a hmotného majetku	18	2 987	3 204
III.	Tržby z prodeje dlouhodobého majetku a materiálu (ř. 20+21)	19	3 235	3 068
III. 1	Tržby z prodeje dlouhodobého majetku	20	3 083	2 936
2	Tržby z prodeje materiálu	21	152	132
F.	Zůstatková cena prodaného dlouhodobého majetku a materiálu (ř. 23+24)	22	1 802	2 393
F. 1	Zůstatková cena prodaného dlouhodobého majetku	23	1 650	2 261
F. 2	Prodaný materiál	24	152	132
G.	Změna stavu rezerv a opravných položek v provozní oblasti a komplexních nákladů příštích období	25	70	-783
IV.	Ostatní provozní výnosy	26	719	344
H.	Ostatní provozní náklady	27	1 081	986
V.	Převod provozních výnosů	28	0	0
I.	Převod provozních nákladů	29	0	0
*	Provozní výsledek hospodaření	30	5 277	2 483
	/(ř.11-12-17-18+19-22-25+26-27+(-28)-(-29)/			

Formulář zpracovala ASPEKT HM, daňová, účetní a auditorská kancelář, www.danovapriznani.cz, business.center.cz

Označení a	TEXT b	Číslo řádku c	Skutečnost v účetním období	
			sledovaném 1	minulém 2
VI	Tržby z prodeje cenných papírů a podílů	31	0	0
J.	Prodané cenné papíry a podíly	32	0	0
VII.	Výnosy z dlouhodobého finančního majetku (ř. 34 + 35 + 36)	33	0	0
VII. 1	Výnosy z podílů v ovládaných osobách a v účetních jednotkách pod podstatným vlivem	34	0	
VII. 2	Výnosy z ostatních dlouhodobých cenných papírů a podílů	35	0	
VII. 3	Výnosy z ostatního dlouhodobého finančního majetku	36	0	
VIII.	Výnosy z krátkodobého finančního majetku	37	0	
K.	Náklady z finančního majetku	38	0	
IX.	Výnosy z přecenění cenných papírů a derivátů	39	0	
L.	Náklady z přecenění cenných papírů a derivátů	40	0	
M.	Změna stavu rezerv a opravných položek ve finanční oblasti	41	0	
X.	Výnosové úroky	42	50	1
N.	Nákladové úroky	43	640	687
XI.	Ostatní finanční výnosy	44	175	1 011
O.	Ostatní finanční náklady	45	155	167
XII.	Převod finančních výnosů	46	0	
P.	Převod finančních nákladů	47	0	
*	Finanční výsledek hospodaření /(ř.31-32+33+37-38+39-40-41+42-43+44-45-(-46)+(-47))/	48	-570	158
Q.	Daň z příjmů za běžnou činnost (ř. 50 + 51)	49	1 052	817
Q. 1	-splatná	50	1 000	830
Q. 2	-odložená	51	52	-13
**	Výsledek hospodaření za běžnou činnost (ř. 30 + 48 - 49)	52	3 655	1 824
XIII.	Mimořádné výnosy	53	0	0
R.	Mimořádné náklady	54	0	0
S.	Daň z příjmů z mimořádné činnosti (ř. 56 + 57)	55	0	0
S. 1	-splatná	56	0	0
S. 2	-odložená	57	0	0
*	Mimořádný výsledek hospodaření (ř. 53 - 54 -55)	58	0	0
T.	Převod podílů na výsledku hospodaření společníkům (+/-)	59	0	0
***	Výsledek hospodaření za účetní období (+/-) (ř. 52 + 58 - 59)	60	3 655	1 824
****	Výsledek hospodaření před zdaněním (+/-) (ř. 30 + 48 + 53 - 54)	61	4 707	2 641

Okamžik sestavení	Podpisový záznam osoby odpovědné za sestavení účetní závěrky	Podpisový záznam statutárního orgánu nebo fyzické osoby, která je účetní jednotkou
15.06.15 7:46		

Formulář zpracovala ASPEKT HM, daňová, účetní a auditorská kancelář, www.danovaprznani.cz, business.center.cz

PŘÍLOHA D

ROZVAHA

v plném rozsahu
ke dni 31.12.2015
(v jednotkách Kč)

Název a sídlo účetní jednotky

AGROMETALL s.r.o.

Nový Dvůr 938
HERMANŮV MĚSTEC
53803

IČ
4 6 5 0 8 2 4 4

Označení a	AKTIVA b	Číslo řádku c	Běžné účetní období			Minulé úč. období
			Brutto 1	Korekce 2	Netto 3	Netto 4
	AKTIVA CELKEM (A. + B. + C. + D.I.)	001	96 783	21 609	75 174	66 975
A.	Pohledávky za upsaný základní kapitál	002	0	0	0	0
B.	Dlouhodobý majetek (B.I. + B.II. + B.III.)	003	38 392	20 661	17 731	15 315
B. I.	Dlouhodobý nehmotný majetek (součet B.I. 1. až B.I.8.)	004	668	668	0	0
B. I. 1.	Zřizovací výdaje	005	0	0	0	0
2.	Nehmotné výsledky výzkumu a vývoje	006	0	0	0	0
3.	Software	007	668	668	0	0
4.	Ocenitelná práva	008	0	0	0	0
5.	Goodwill	009	0	0	0	0
6.	Jiný dlouhodobý nehmotný majetek	010	0	0	0	0
7.	Nedokončený dlouhodobý nehmotný majetek	011	0	0	0	0
8.	Poskytnuté zálohy na dlouhodobý nehmotný majetek	012	0	0	0	0
B. II.	Dlouhodobý hmotný majetek (součet B.II.1. až B.II.9.)	013	37 724	19 993	17 731	15 315
B. II. 1.	Pozemky	014	529	0	529	269
2.	Stavby	015	9 966	2 802	7 164	6 299
3.	Samostatné hmotné movité věci a soubory hmotných movitých věcí	016	27 219	17 191	10 028	8 747
4.	Pěstíelské celky trvalých porostů	017	0	0	0	0
5.	Dospělá zvířata a jejich skupiny	018	0	0	0	0
6.	Jiný dlouhodobý hmotný majetek	019	0	0	0	0
7.	Nedokončený dlouhodobý hmotný majetek	020	10	0	10	0
8.	Poskytnuté zálohy na dlouhodobý hmotný majetek	021	0	0	0	0
9.	Oceňovací rozdíl k nabytému majetku	022	0	0	0	0
B.III.	Dlouhodobý finanční majetek (součet B.III.1. až B.III.7.)	023	0	0	0	0
B.III. 1.	Podíly - ovládaná osoba	024	0	0	0	0
2.	Podíly v účetních jednotkách pod podstatným vlivem	025	0	0	0	0
3.	Ostatní dlouhodobé cenné papíry a podíly	026	0	0	0	0
4.	Zápůjčky a úvěry - ovládaná nebo ovládající osoba, podstatný vliv	027	0	0	0	0
5.	Jiný dlouhodobý finanční majetek	028	0	0	0	0
6.	Pořizovaný dlouhodobý finanční majetek	029	0	0	0	0
7.	Poskytnuté zálohy na dlouhodobý finanční majetek	030	0	0	0	0

Označení a	AKTIVA b	Číslo řádku c	Běžné účetní období			Minulé úč. období
			Brutto 1	Korekce 2	Netto 3	Netto 4
C.	Oběžná aktiva (C.I. + C.II. + C.III. + C.IV.)	031	58 117	948	57 169	51 463
C. I.	Zásoby (součet C. I.1. až C.I.6.)	032	24 989	0	24 989	20 654
C. I. 1.	Materiál	033	6 326	0	6 326	4 992
2.	Nedokončená výroba a polotovary	034	3 091	0	3 091	2 438
3.	Výrobky	035	4 646	0	4 646	3 210
4.	Mladá a ostatní zvířata a jejich skupiny	036	0	0	0	0
5.	Zboží	037	10 926	0	10 926	10 014
6.	Poskytnuté zálohy na zásoby	038	0	0	0	0
C. II.	Dlouhodobé pohledávky (součet C.II. 1. až C.II.8.)	039	0	0	0	0
C. II. 1.	Pohledávky z obchodních vztahů	040	0	0	0	0
2.	Pohledávky - ovládaná nebo ovládající osoba	041	0	0	0	0
3.	Pohledávky - podstatný vliv	042	0	0	0	0
4.	Pohledávky za společnosti	043	0	0	0	0
5.	Dlouhodobé poskytnuté zálohy	044	0	0	0	0
6.	Dohadné účty aktivní	045	0	0	0	0
7.	Jiné pohledávky	046	0	0	0	0
8.	Odložená daňová pohledávka	047	0	0	0	0
C.III.	Krátkodobé pohledávky (součet C.III.1. až C.III.9.)	048	31 533	948	30 585	29 260
C.III. 1.	Pohledávky z obchodních vztahů	049	30 026	948	29 078	23 786
2.	Pohledávky - ovládaná nebo ovládající osoba	050	0	0	0	0
3.	Pohledávky - podstatný vliv	051	0	0	0	0
4.	Pohledávky za společnosti	052	0	0	0	0
5.	Sociální zabezpečení a zdravotní pojištění	053	0	0	0	0
6.	Stát - daňové pohledávky	054	454	0	454	140
7.	Krátkodobé poskytnuté zálohy	055	548	0	548	2 812
8.	Dohadné účty aktivní	056	300	0	300	0
9.	Jiné pohledávky	057	205	0	205	2 522
C.IV.	Krátkodobý finanční majetek (součet C.IV.1 až C.IV.4)	058	1 595	0	1 595	1 549
C.IV.1.	Peníze	059	302	0	302	571
2.	Účty v bankách	060	1 293	0	1 293	978
3.	Krátkodobé cenné papíry a podíly	061	0	0	0	0
4.	Pořizovaný krátkodobý finanční majetek	062	0	0	0	0
D. I.	Časové rozlišení (D.I.1. + D.I.3.)	063	274	0	274	197
D. I. 1.	Náklady příštích období	064	274	0	274	197
2.	Komplexní náklady příštích období	065	0	0	0	0
3.	Příjmy příštích období	066	0	0	0	0

Označení a	PASIVA b	Číslo řádku c	Stav v běžném účet. období 5	Stav v minulém účet. období 6
	PASIVA CELKEM (A. + B. + C.I.)	067	75 174	66 975
A.	Vlastní kapitál (A.I. + A.II. + A.III. + A.IV. + A.V.1. + A.V.2.)	068	21 681	22 497
A. I.	Základní kapitál (A.I.1. + A.I.2. + A.I.3.)	069	140	140
A. I. 1.	Základní kapitál	070	140	140
	2. Vlastní akcie a vlastní obchodní podíly (-)	071	0	0
	3. Změny základního kapitálu	072	0	0
A. II.	Kapitálové fondy (součet A. II.1 až A. II.5)	073	0	0
A. II. 1.	Ážio	074	0	0
	2. Ostatní kapitálové fondy	075	0	0
	3. Oceňovací rozdíly z přecenění majetku a závazků	076	0	0
	4. Oceňovací rozdíly z přecenění při přeměnách obchodních korporací	077	0	0
	5. Rozdíly z přeměn obchodních korporací	078	0	0
	6. Rozdíly z ocenění při přeměnách obchodních korporací	079	0	0
A. III.	Fondy ze zisku (A.III.1. + A.III.2.)	080	14	14
A. III. 1.	Rezervní fond	081	14	14
	2. Statutární a ostatní fondy	082	0	0
A. IV.	Výsledek hospodaření minulých let (A.IV.1. + A.IV.2.)	083	21 143	18 688
A. IV. 1.	Nerozdělený zisk minulých let	084	21 143	18 688
	2. Neuhrazená ztráta minulých let	085	0	0
	3. Jiný výsledek hospodaření minulých let	086	0	0
A. V. 1.	Výsledek hospodaření běžného účetního období +/-	087	384	3 655
A. V. 2.	Rozhodnuto o zálohách na výplatu podílu na zisku -/-	088	0	0
B.	Cizí zdroje (B.I. + B.II. + B.III. + B.IV.)	089	53 114	43 943
B. I.	Rezervy (součet B.I.1. až B.I.4.)	090	0	0
B. I. 1.	Rezervy podle zvláštních právních předpisů	091	0	0
	2. Rezerva na důchody a podobné závazky	092	0	0
	3. Rezerva na daň z příjmů	093	0	0
	4. Ostatní rezervy	094	0	0
B. II.	Dlouhodobé závazky (součet B.II. 1. až B.II.10.)	095	357	270
B. II. 1.	Závazky z obchodních vztahů	096	0	0
	2. Závazky - ovládaná nebo ovládající osoba	097	0	0
	3. Závazky - podstatný vliv	098	0	0
	4. Závazky ke společníkům	099	0	0
	5. Dlouhodobé přijaté zálohy	100	0	0
	6. Vydané dluhopisy	101	0	0
	7. Dlouhodobé směnky k úhradě	102	0	0
	8. Dohadné účty pasivní	103	0	0
	9. Jiné závazky	104	0	0
	10. Odložený daňový závazek	105	357	270

IČ: 46508244

Označení	PASIVA	Číslo řádku	Stav v běžném účet. období	Stav v minulém účet. období
a	b	c	5	6
B. III.	Krátkodobé závazky (součet B.III.1. až B.III.11.)	106	29 783	24 829
B. III. 1.	Závazky z obchodních vztahů	107	23 974	16 638
2.	Závazky - ovládaná nebo ovládající osoba	108	0	0
3.	Závazky - podstatný vliv	109	0	0
4.	Závazky ke společníkům	110	0	0
5.	Závazky k zaměstnancům	111	1 839	1 793
6.	Závazky ze sociálního zabezpečení a zdravotního pojištění	112	1 073	0
7.	Stát - daňové závazky a dotace	113	597	3 761
8.	Krátkodobé přijaté zálohy	114	25	0
9.	Vydané dluhopisy	115	0	0
10.	Dohadné účty pasivní	116	290	400
11.	Jiné závazky	117	1 985	2 237
B.IV.	Bankovní úvěry a výpomoci (součet B.IV.1. až B.IV.3.)	118	22 974	18 844
B.IV. 1.	Bankovní úvěry dlouhodobé	119	6 492	5 065
2.	Krátkodobé bankovní úvěry	120	16 482	13 779
3.	Krátkodobé finanční výpomoci	121	0	0
C. I.	Časové rozlišení (C.I.1 + C.I.2.)	122	379	535
C. I. 1.	Výdaje příštích období	123	379	535
2.	Výnosy příštích období	124	0	0

Sestaveno dne: 27.6.2016

Právní forma účetní jednotky:

Předmět podnikání účetní jednotky:

Podpisový záznam:

VÝKAZ ZISKU A ZTRÁTY, druhové členění

v plném rozsahu

ke dni 31.12.2015

(v celých tisících Kč)

Název a sídlo účetní jednotky

IČ
4 6 5 0 8 2 4 4

AGROMETALL

Nový Dvůr 938
HERMANŮV MĚSTEC
53803

Označení a	TEXT b	Číslo řádku c	Skutečnost v účetním období	
			běžném 1	minulém 2
I.	Tržby za prodej zboží	01	83 269	82 501
A.	Náklady vynaložené na prodané zboží	02	68 791	68 266
+	Obchodní marže (I. - A.)	03	14 478	14 235
II.	Výkony (II.1. až II.3.)	04	70 336	86 312
II.1.	Tržby za prodej vlastních výrobků a služeb	05	68 247	84 354
2.	Změna stavu zásob vlastní činnosti	06	2 089	1 958
3.	Aktivace	07	0	0
B.	Výkonová spotřeba (B.1. + B.2.)	08	44 882	58 668
B. 1.	Spotřeba materiálu a energie	09	29 574	40 506
2.	Služby	10	15 308	18 162
+	Přidaná hodnota (I. - A. + II. - B.)	11	39 932	41 879
C.	Osobní náklady (součet C.1. až C.4.)	12	35 394	34 394
C. 1.	Mzdové náklady	13	25 824	25 100
2.	Odměny členům orgánů obchodní korporace	14	0	0
3.	Náklady na sociální zabezpečení a zdravotní pojištění	15	8 922	8 649
4.	Sociální náklady	16	648	645
D.	Daně a poplatky	17	222	222
E.	Odpisy dlouhodobého nehmotného a hmotného majetku	18	3 806	2 987
III.	Tržby z prodeje dlouhodobého majetku a materiálu (III.1. + III.2.)	19	2 230	3 235
III.1.	Tržby z prodeje dlouhodobého majetku	20	1 264	3 083
2.	Tržby z prodeje materiálu	21	966	152
F.	Zůstatková cena prodaného dlouhodob. majetku a materiálu (F.1. + F.2.)	22	1 795	1 802
F. 1.	Zůstatková cena prodaného dlouhodobého majetku	23	829	1 650
2.	Prodaný materiál	24	966	152
G.	Změna stavu rezerv a opravných položek v provozní oblasti a komplexních nákladů příštích období	25	-1 169	70
IV.	Ostatní provozní výnosy	26	998	719
H.	Ostatní provozní náklady	27	1 273	1 081
V.	Převod provozních výnosů	28	0	0
I.	Převod provozních nákladů	29	0	0
*	Provozní výsledek hospodaření (zohlednění položek (+), až V.)	30	1 839	5 277

Vytvářeno v programu FORM studio - www.kastnerov.cz

IČ: 46508244

Označení a	TEXT b	Číslo řádku c	Skutečnost v účetním období	
			běžném 1	minulém 2
VI.	Tržby z prodeje cenných papírů a podílů	31	0	0
J.	Prodané cenné papíry a podíly	32	0	0
VII.	Výnosy z dlouhodobého finančního majetku (součet VII.1. až VII.3.)	33	0	0
VII.1.	Výnosy z podílů v ovládaných osobách a v účetních jednotkách pod podstatným vlivem	34	0	0
2.	Výnosy z ostatních dlouhodobých cenných papírů a podílů	35	0	0
3.	Výnosy z ostatního dlouhodobého finančního majetku	36	0	0
VIII.	Výnosy z krátkodobého finančního majetku	37	0	0
K.	Náklady z finančního majetku	38	0	0
IX.	Výnosy z přecenění cenných papírů a derivátů	39	0	0
L.	Náklady z přecenění cenných papírů a derivátů	40	0	0
M.	Změna stavu rezerv a opravných položek ve finanční oblasti	41	0	0
X.	Výnosové úroky	42	47	50
N.	Nákladové úroky	43	629	640
XI.	Ostatní finanční výnosy	44	53	175
O.	Ostatní finanční náklady	45	376	155
XII.	Převod finančních výnosů	46	0	0
P.	Převod finančních nákladů	47	0	0
*	Finanční výsledek hospodaření (zohlednění položek VI. až P.)	48	-905	-570
Q.	Daň z příjmů za běžnou činnost (Q.1. + Q.2.)	49	550	1 052
Q. 1.	- splatná	50	463	1 000
2.	- odložená	51	87	52
**	Výsledek hospodaření za běžnou činnost (provozní výsledek hospodaření + finanční výsledek hospodaření - Q.)	52	384	3 655
XIII.	Mimořádné výnosy	53	0	0
R.	Mimořádné náklady	54	0	0
S.	Daň z příjmů z mimořádné činnosti (S.1 + S.2)	55	0	0
S. 1.	- splatná	56	0	0
2.	- odložená	57	0	0
*	Mimořádný výsledek hospodaření (XIII. - R. - S.)	58	0	0
T.	Převod podílů na výsledku hospodaření společníkům (+/-)	59	0	0
***	Výsledek hospodaření za účetní období (+/-) (výsledek hospodaření za běžnou činnost + mimořádný výsledek hospodaření - T)	60	384	3 655
****	Výsledek hospodaření před zdaněním (provozní výsledek hospodaření + finanční výsledek hospodaření + mimořádné výnosy - R.)	61	934	4 707

Sestaveno dne: 27.6.2016

Právní forma účetní jednotky:

Předmět podnikání účetní jednotky:

Podpisový záznam:

PŘÍLOHA E

ROZVAHA

v plném rozsahu

ke dni 31.12.2016

(v celých tisících Kč)

IČO
4 6 5 0 8 2 4 4

Název a sídlo účetní jednotky
AGROMETALL

Nový Dvůr 938
HERMANŮV MĚSTEC
53803

Označení a	AKTIVA b	Číslo řádku c	Běžné účetní období			Minulé úč. období
			Brutto 1	Korekce 2	Netto 3	Netto 4
	AKTIVA CELKEM (A. + B. + C. + D.)	001	106 357	25 121	81 236	75 174
A.	Pohledávky za upsaný základní kapitál	002	0	0	0	0
B.	Dlouhodobý majetek (B.I. + B.II. + B.III.)	003	45 485	24 076	21 409	17 731
B.I.	Dlouhodobý nehmotný majetek (součet B.I. 1. až B.I.5.2.)	004	844	756	88	10
1.	Nehmotné výsledky výzkumu a vývoje	005	0	0	0	0
2.	Ocenitelná práva	006	844	756	88	0
2.1.	Software	007	844	756	88	0
2.2.	Ostatní ocenitelná práva	008	0	0	0	0
3.	Goodwill	009	0	0	0	0
4.	Ostatní dlouhodobý nehmotný majetek	010	0	0	0	0
5.	Poskytnuté zálohy na dlouhodobý nehmotný majetek a nedokončený dlouhodobý nehmotný majetek	011	0	0	0	10
5.1.	Poskytnuté zálohy na dlouhodobý nehmotný majetek	012	0	0	0	0
5.2.	Nedokončený dlouhodobý nehmotný majetek	013	0	0	0	10
B.II.	Dlouhodobý hmotný majetek (součet B.II.1. až B.II.5.2.)	014	44 641	23 320	21 321	17 721
1.	Pozemky a stavby	015	16 124	3 210	12 914	7 693
1.1.	Pozemky	016	811	0	811	529
1.2.	Stavby	017	15 313	3 210	12 103	7 164
2.	Hmotné movité věci a jejich soubory	018	28 517	20 110	8 407	10 028
3.	Oceňovací rozdíl k nabytému majetku	019	0	0	0	0
4.	Ostatní dlouhodobý hmotný majetek	020	0	0	0	0
4.1.	Pěstítecké celky trvalých porostů	021	0	0	0	0
4.2.	Dospělá zvířata a jejich skupiny	022	0	0	0	0
4.3.	Jiný dlouhodobý hmotný majetek	023	0	0	0	0
5.	Poskytnuté zálohy na dlouhodobý hmotný majetek a nedokončený dlouhodobý hmotný majetek	024	0	0	0	0
5.1.	Poskytnuté zálohy na dlouhodobý hmotný majetek	025	0	0	0	0
5.2.	Nedokončený dlouhodobý hmotný majetek	026	0	0	0	0

Označení a	AKTIVA b	Číslo řádku c	Běžné účetní období			Minulé úč. období
			Brutto 1	Korekce 2	Netto 3	Netto 4
B.III.	Dlouhodobý finanční majetek (součet B.III.1. až B.III.7.2.)	027	0	0	0	0
1.	Podíly – ovládaná nebo ovládající osoba	028	0	0	0	0
2.	Zápůjčky a úvěry – ovládaná nebo ovládající osoba	029	0	0	0	0
3.	Podíly – podstatný vliv	030	0	0	0	0
4.	Zápůjčky a úvěry – podstatný vliv	031	0	0	0	0
5.	Ostatní dlouhodobé cenné papíry a podíly	032	0	0	0	0
6.	Zápůjčky a úvěry - ostatní	033	0	0	0	0
7.	Ostatní dlouhodobý finanční majetek	034	0	0	0	0
7.1.	Jiný dlouhodobý finanční majetek	035	0	0	0	0
7.2.	Poskytnuté zálohy na dlouhodobý finanční majetek	036	0	0	0	0
C.	Oběžná aktiva (C.I. + C.II. + C.III. + C.IV.)	037	60 619	1 045	59 574	57 169
C.I.	Zásoby (součet C. I.1. až C.I.5.)	038	29 302	0	29 302	24 989
1.	Materiál	039	6 231	0	6 231	6 326
2.	Nedokončená výroba a polotovary	040	5 102	0	5 102	3 091
3.	Výrobky a zboží	041	17 969	0	17 969	15 572
3.1.	Výrobky	042	4 683	0	4 683	4 646
3.2.	Zboží	043	13 286	0	13 286	10 926
4.	Mladá a ostatní zvířata a jejich skupiny	044	0	0	0	0
5.	Poskytnuté zálohy na zásoby	045	0	0	0	0
C.II	Pohledávky (C.II.1 + C.II.2)	046	30 821	1 045	29 776	30 585
1.	Dlouhodobé pohledávky	047	0	0	0	0
1.1.	Pohledávky z obchodních vztahů	048	0	0	0	0
1.2.	Pohledávky – ovládaná nebo ovládající osoba	049	0	0	0	0
1.3.	Pohledávky – podstatný vliv	050	0	0	0	0
1.4.	Odložená daňová pohledávka	051		0	0	0
1.5.	Pohledávky - ostatní	052	0	0	0	0
5.1.	Pohledávky za společníky	053	0	0	0	0
5.2.	Dlouhodobé poskytnuté zálohy	054	0	0	0	0
5.3.	Dohadné účty aktivní	055	0	0	0	0
5.4.	Jiné pohledávky	056	0	0	0	0

Označení A	AKTIVA b	Číslo řádku c	Běžné účetní období			Minulé úč. období
			Brutto 1	Korekce 2	Netto 3	Netto 4
2.	Krátkodobé pohledávky	057	30 821	1 045	29 776	30 585
2.1.	Pohledávky z obchodních vztahů	058	28 692	1 045	27 647	29 078
2.2.	Pohledávky – ovládaná nebo ovládající osoba	059	0	0	0	0
2.3.	Pohledávky – podstatný vliv	060	0	0	0	0
2.4	Pohledávky - ostatní	061	2 129	0	2 129	1 507
4.1.	Pohledávky za společníky	062	0	0	0	0
4.2.	Sociální zabezpečení a zdravotní pojištění	063	0	0	0	0
4.3.	Stát - daňové pohledávky	064	837	0	837	454
4.4.	Krátkodobé poskytnuté zálohy	065	594	0	594	548
4.5.	Dohadné účty aktivní	066	218	0	218	300
4.6.	Jiné pohledávky	067	480	0	480	205
C.III.	Krátkodobý finanční majetek (C.III.1. + C.III.2.)	068	0	0	0	0
1.	Podíly – ovládaná nebo ovládající osoba	069	0	0	0	0
2.	Ostatní krátkodobý finanční majetek	070	0	0	0	0
C.IV.	Peněžní prostředky (C.IV.1. + C.IV.2.)	071	496	0	496	1 595
1.	Peněžní prostředky v pokladně	072	305	0	305	302
2.	Peněžní prostředky na účtech	073	191	0	191	1 293
D.	Časové rozlišení aktiv (D.1. + D.2.+ D.3.)	074	253	0	253	274
1.	Náklady příštích období	075	253	0	253	274
2.	Komplexní náklady příštích období	076	0	0	0	0
3.	Příjmy příštích období	077	0	0	0	0

IČ: 46508244

Označení a	PASIVA b	Číslo řádku c	Stav v běžném účet. období 5	Stav v minulém účet. období 6
	PASIVA CELKEM (A. + B. + C. + D.)	078	81 236	75 174
A.	Vlastní kapitál (A.I. + A.II. + A.III. + A.IV. + A.V. + A.VI.)	079	21 786	21 681
A.I.	Základní kapitál (A.I.1. + A.I.2. + A.I.3.)	080	140	140
1.	Základní kapitál	081	140	140
2.	Vlastní podíly (-)	082	0	0
3.	Změny základního kapitálu	083	0	0
A.II.	Ážio a kapitálové fondy (součet A.II.1. + A.II.2.)	084	0	0
1.	Ážio	085	0	0
2.	Kapitálové fondy	086	0	0
2.1.	Ostatní kapitálové fondy	087	0	0
2.2.	Oceňovací rozdíly z přecenění majetku a závazků (+/-)	088	0	0
2.3.	Oceňovací rozdíly z přecenění při přeměnách obchodních korporací (+/-)	089	0	0
2.4.	Rozdíly z přeměn obchodních korporací (+/-)	090	0	0
2.5.	Rozdíly z ocenění při přeměnách obchodních korporací (+/-)	091	0	0
A.III.	Fondy ze zisku (A.III.1. + A.III.2.)	092	14	14
1.	Ostatní rezervní fondy	093	14	14
2.	Statutární a ostatní fondy	094	0	0
A.IV.	Výsledek hospodaření minulých let (+/-) (A.IV.1. + A.IV.2. + A.IV.3.)	095	21 527	21 143
1.	Nerozdělený zisk minulých let	096	21 527	21 143
2.	Neuhrazená ztráta minulých let (-)	097	0	0
3.	Jiný výsledek hospodaření minulých let (+/-)	098	0	0
A.V.	Výsledek hospodaření běžného účetního období (+/-)	099	105	384
A.VI.	Rozhodnuto o zálohové výplatě podílu na zisku (-)	100	0	0
B. + C.	Cizí zdroje (součet B. + C.)	101	58 907	53 114
B.	Rezervy (součet B.1. až B.4.)	102	0	0
1.	Rezerva na důchody a podobné závazky	103	0	0
2.	Rezerva na daň z příjmů	104	0	0
3.	Rezervy podle zvláštních právních předpisů	105	0	0
4.	Ostatní rezervy	106	0	0

IČ: 46508244

Označení a	PASIVA b	Číslo řádku c	Stav v běžném úč. období 5	Stav v minulém úč. období 6
C.	Závazky (C.I. + C.II.)	107	58 907	53 114
C.I.	Dlouhodobé závazky (součet C. I.1. až C.I.9.)	108	6 122	6 849
1.	Vydané dluhopisy	109	0	0
1.1.	Vyměnitelné dluhopisy	110	0	0
1.2.	Ostatní dluhopisy	111	0	0
2.	Závazky k úvěrovým institucím	112	5 616	6 492
3.	Dlouhodobé přijaté zálohy	113	0	0
4.	Závazky z obchodních vztahů	114	0	0
5.	Dlouhodobé směnky k úhradě	115	0	0
6.	Závazky - ovládaná nebo ovládající osoba	116	0	0
7.	Závazky - podstatný vliv	117	0	0
8.	Odložený daňový závazek	118	506	357
9.	Závazky - ostatní	119	0	0
9.1.	Závazky ke společníkům	120	0	0
9.2.	Dohadné účty pasivní	121	0	0
9.3.	Jiné závazky	122	0	0
C.II.	Krátkodobé závazky (součet C. II.1. až C.II.8.)	123	52 785	46 265
1.	Vydané dluhopisy	124	0	0
1.1.	Vyměnitelné dluhopisy	125	0	0
1.2.	Ostatní dluhopisy	126	0	0
2.	Závazky k úvěrovým institucím	127	22 738	16 482
3.	Krátkodobé přijaté zálohy	128	0	25
4.	Závazky z obchodních vztahů	129	21 971	23 974
5.	Krátkodobé směnky k úhradě	130	0	0
6.	Závazky - ovládaná nebo ovládající osoba	131	0	0
7.	Závazky - podstatný vliv	132	0	0
8.	Závazky ostatní	133	8 076	5 784
8.1.	Závazky ke společníkům	134	0	0
8.2.	Krátkodobé finanční výpomoci	135	0	0
8.3.	Závazky k zaměstnancům	136	1 744	1 839
8.4.	Závazky ze sociálního a zdravotního pojištění	137	1 038	1 073
8.5.	Stát – daňové závazky a dotace	138	1 878	597
8.6.	Dohadné účty pasivní	139	0	290
8.7.	Jiné závazky	140	3 416	1 985
D.	Časové rozlišení pasiv (D.1. + D.1.)	141	543	379
1.	Výdaje příštích období	142	543	379
2.	Výnosy příštích období	143	0	0

Sestaveno dne: 27.6.2017

Právní forma účetní jednotky: s.r.o.

Předmět podnikání účetní jednotky: pronájem nebytových prostor

Podpisový záznam:

VÝKAZ ZISKU A ZTRÁTY, druhové členění

v plném rozsahu
ke dni 31.12.2016

(v celých tisících Kč)

IČO
4 6 5 0 8 2 4 4

Název a sídlo účetní jednotky
AGROMETALL

Nový Dvůr 938
HEŘMANŮV MĚSTEC
53803

Označení a	TEXT b	Číslo řádku c	Skutečnost v účetním období	
			běžném 1	minulém 2
I.	Tržby z prodeje výrobků a služeb	01	75 958	68 247
II.	Tržby za prodej zboží	02	72 041	83 269
A.	Výkonová spotřeba (součet A.1. až A.3.)	03	108 516	113 673
A. 1.	Náklady vynaložené na prodané zboží	04	60 393	68 791
2.	Spotřeba materiálu a energie	05	32 254	29 574
3.	Služby	06	15 869	15 308
B.	Změna stavu zásob vlastní činnosti (+/-)	07	-2 049	-2 089
C.	Aktivace (-)	08	0	0
D.	Osobní náklady (součet D.1. až D.2.)	09	36 040	35 394
D. 1.	Mzdové náklady	10	26 251	25 824
2.	Náklady na sociální zabezpečení, zdravotní pojištění a ostatní náklady	11	9 789	9 570
2.1.	Náklady na sociální zabezpečení a zdravotní pojištění	12	9 123	8 922
2.2.	Ostatní náklady	13	666	648
E.	Úpravy hodnot v provozní oblasti (součet E.1. až E.3.)	14	3 827	3 806
E. 1.	Úpravy hodnot dlouhodobého nehmotného a hmotného majetku	15	3 730	3 806
1.1.	Úpravy hodnot dlouhodobého nehmotného a hmotného majetku - trvalé	16	3 730	3 806
1.2.	Úpravy hodnot dlouhodobého nehmotného a hmotného majetku - dočasné	17	0	0
2.	Úpravy hodnot zásob	18	0	0
3.	Úpravy hodnot pohledávek	19	97	
III.	Ostatní provozní výnosy (součet III.1 až III.3.)	20	2 165	3 228
1.	Tržby z prodaného dlouhodobého majetku	21	822	1 264
2.	Tržby z prodaného materiálu	22	757	966
3.	Jiné provozní výnosy	23	586	998
F.	Ostatní provozní náklady (součet F.1. až F.5.)	24	2 607	2 121
F. 1.	Zůstatková cena prodaného dlouhodobého majetku	25	343	829
2.	Zůstatková cena prodaného materiálu	26	757	966
3.	Daně a poplatky	27	192	222
4.	Rezervy v provozní oblasti a komplexní náklady příštích období	28	0	-1 169
5.	Jiné provozní náklady	29	1 315	1 273
*	Provozní výsledek hospodaření (+/-)	30	1 223	1 839

IČ: 46508244

Označení a	TEXT b	Číslo řádku c	Skutečnost v účetním období	
			běžném 1	minulém 2
IV.	Výnosy z dlouhodobého finančního majetku – podíly (součet IV. 1 + IV.2.)	31	0	0
1.	Výnosy z podílů – ovládaná nebo ovládající osoba	32	0	0
2.	Ostatní výnosy z podílů	33	0	0
G.	Náklady vynaložené na prodané podíly	34	0	0
V.	Výnosy z ostatního dlouhodobého finančního majetku (souč. V. 1 + V.2.)	35	0	0
1.	Výnosy z ostatního dlouhodobého finančního majetku - ovládající nebo ovládaná osoba	36	0	0
2.	Ostatní výnosy z ostatního dlouhodobého finančního majetku	37	0	0
H.	Náklady související s ostatním dlouhodobým finančním majetkem	38	0	0
VI.	Výnosové úroky a podobné výnosy (součet VI. 1 + VI.2.)	39	0	47
1.	Výnosové úroky a podobné výnosy – ovládaná nebo ovládající osoba	40	0	47
2.	Ostatní výnosové úroky a podobné výnosy	41	0	0
I.	Úpravy hodnot a rezervy ve finanční oblasti	42	0	0
J.	Nákladové úroky a podobné náklady (součet J.1 + J.2.)	43	712	629
J. 1.	Nákladové úroky a podobné náklady - ovládaná nebo ovládající osoba	44	0	0
2.	Ostatní nákladové úroky podobné náklady	45	712	629
VII.	Ostatní finanční výnosy	46	9	53
K.	Ostatní finanční náklady	47	148	376
*	Finanční výsledek hospodaření (+/-)	48	-851	-905
**	Výsledek hospodaření před zdaněním (+/-)	49	372	934
L.	Daň z příjmů (součet L. 1 + L.2.)	50	267	550
L. 1.	Daň z příjmů splatná	51	118	463
2.	Daň z příjmů odložená (+/-)	52	149	87
**	Výsledek hospodaření po zdanění (+/-)	53	105	384
M.	Převod podílu na výsledku hospodaření společníkům (+/-)	54	0	0
***	Výsledek hospodaření za účetní období (+/-)	55	105	384
	Čistý obrat za účetní období = I. + II. + III. + IV. + V. + VI. + VII:	56	150 173	154 844

Sestaveno dne: 27. 6. 2017
Právní forma účetní jednotky:
Předmět podnikání účetní jednotky:
Podpisový záznam:

PŘÍLOHA F

ROZVAHA

v plném rozsahu

ke dni 31.12.2017

(v celých tisících Kč)

IČO
4 6 5 0 8 2 4 4

Název a sídlo účetní jednotky
AGROMETALL

Nový Dvůr 938
HEŘMANŮV MĚSTEČ
53803

Sestaveno dne: 25.6.2018

Právní forma účetní jednotky: s.r.o.

Předmět podnikání účetní jednotky: prodej zemědělské techniky, výroba komunální techniky

Označení a	AKTIVA b	Číslo řádku c	Běžné účetní období			Minulé úč. období	
			Brutto 1	Korekce 2	Netto 3	Netto 4	
	AKTIVA CELKEM (A. + B. + C. + D.)	01	108 545	25 920	82 625	81 236	
A.	Pohledávky za upsaný základní kapitál	02	0	0	0	0	
B.	Dlouhodobý majetek (B.I. + B.II. + B.III.)	03	43 440	24 104	19 336	21 409	
B.I.	Dlouhodobý nehmotný majetek (součet B.I. 1. až B.I.5.2.)	04	756	668	88	88	
1.	Nehmotné výsledky výzkumu a vývoje	05	0	0	0	0	
2.	Ocenitelná práva	06	756	668	88	88	
2.1.	Software	07	756	668	88	88	
2.2.	Ostatní ocenitelná práva	08	0	0	0	0	
3.	Goodwill	09	0	0	0	0	
4.	Ostatní dlouhodobý nehmotný majetek	10	0	0	0	0	
5.	Poskytnuté zálohy na dlouhodobý nehmotný majetek a nedokončený dlouhodobý nehmotný majetek	11	0	0	0	0	
5.1.	Poskytnuté zálohy na dlouhodobý nehmotný majetek	12	0	0	0	0	
5.2.	Nedokončený dlouhodobý nehmotný majetek	13	0	0	0	0	
B.II.	Dlouhodobý hmotný majetek (součet B.II.1. až B.II.5.2.)	14	42 684	23 436	19 248	21 321	
1.	Pozemky a stavby	15	16 707	3 716	12 991	12 914	
1.1.	Pozemky	16	811	0	811	811	
1.2.	Stavby	17	15 896	3 716	12 180	12 103	
2.	Hmotné movité věci a jejich soubory	18	25 977	19 720	6 257	8 407	
3.	Oceňovací rozdíl k nabytému majetku	19	0	0	0	0	
4.	Ostatní dlouhodobý hmotný majetek	20	0	0	0	0	
4.1.	Pěstitelské celky trvalých porostů	21	0	0	0	0	
4.2.	Dospělá zvířata a jejich skupiny	22	0	0	0	0	
4.3.	Jiný dlouhodobý hmotný majetek	23	0	0	0	0	
5.	Poskytnuté zálohy na dlouhodobý hmotný majetek a nedokončený dlouhodobý hmotný majetek	24	0	0	0	0	
5.1.	Poskytnuté zálohy na dlouhodobý hmotný majetek	25	0	0	0	0	
5.2.	Nedokončený dlouhodobý hmotný majetek	26	0	0	0	0	

IČ: 46508244

Označení a	AKTIVA b	Číslo řádku c	Běžné účetní období			Minulé úč. období	
			Brutto 1	Korekce 2	Netto 3	Netto 4	
B.III.	Dlouhodobý finanční majetek (součet B.III.1. až B.III.7.2.)	27	0	0	0	0	
1.	Podíly – ovládaná nebo ovládající osoba	28	0	0	0	0	
2.	Zápůjčky a úvěry – ovládaná nebo ovládající osoba	29	0	0	0	0	
3.	Podíly – podstatný vliv	30	0	0	0	0	
4.	Zápůjčky a úvěry – podstatný vliv	31	0	0	0	0	
5.	Ostatní dlouhodobé cenné papíry a podíly	32	0	0	0	0	
6.	Zápůjčky a úvěry - ostatní	33	0	0	0	0	
7.	Ostatní dlouhodobý finanční majetek	34	0	0	0	0	
7.1.	Jiný dlouhodobý finanční majetek	35	0	0	0	0	
7.2.	Poskytnuté zálohy na dlouhodobý finanční majetek	36	0	0	0	0	
C.	Oběžná aktiva (C.I. + C.II. + C.III. + C.IV.)	37	64 861	1 816	63 045	59 574	
C.I.	Zásoby (součet C. I.1. až C.I.5.)	38	33 343	0	33 343	29 302	
1.	Materiál	39	5 981	0	5 981	6 231	
2.	Nedokončená výroba a polotovary	40	4 800	0	4 800	5 102	
3.	Výrobky a zboží	41	22 562	0	22 562	17 969	
3.1.	Výrobky	42	4 237	0	4 237	4 683	
3.2.	Zboží	43	18 325	0	18 325	13 286	
4.	Mladá a ostatní zvířata a jejich skupiny	44	0	0	0	0	
5.	Poskytnuté zálohy na zásoby	45	0	0	0	0	
C.II	Pohledávky (C.II.1 + C.II.2)	46	30 872	1 816	29 056	29 776	
1.	Dlouhodobé pohledávky	47	0	0	0	0	
1.1.	Pohledávky z obchodních vztahů	48	0	0	0	0	
1.2.	Pohledávky – ovládaná nebo ovládající osoba	49	0	0	0	0	
1.3.	Pohledávky – podstatný vliv	50	0	0	0	0	
1.4.	Odložená daňová pohledávka	51	0	0	0	0	
1.5.	Pohledávky - ostatní	52	0	0	0	0	
5.1.	Pohledávky za společníky	53	0	0	0	0	
5.2.	Dlouhodobé poskytnuté zálohy	54	0	0	0	0	
5.3.	Dohadné účty aktivní	55	0	0	0	0	
5.4.	Jiné pohledávky	56	0	0	0	0	

Vytvořeno v programu FORM studio - www.kashtnerov.cz

IČ: 46508244

Označení A	AKTIVA b	Číslo řádku c	Běžné účetní období			Minulé úč. období
			Brutto 1	Korekce 2	Netto 3	Netto 4
2.	Krátkodobé pohledávky	57	30 872	1 816	29 056	29 776
2.1.	Pohledávky z obchodních vztahů	58	28 570	1 816	26 754	27 647
2.2.	Pohledávky – ovládaná nebo ovládající osoba	59	0	0	0	0
2.3.	Pohledávky – podstatný vliv	60	0	0	0	0
2.4	Pohledávky - ostatní	61	2 302	0	2 302	2 129
4.1.	Pohledávky za společnosti	62	0	0	0	0
4.2.	Sociální zabezpečení a zdravotní pojištění	63	0	0	0	0
4.3.	Stát - daňové pohledávky	64	279	0	279	837
4.4.	Krátkodobé poskytnuté zálohy	65	502	0	502	594
4.5.	Dohadné účty aktivní	66	55	0	55	218
4.6.	Jiné pohledávky	67	1 466	0	1 466	480
C.III.	Krátkodobý finanční majetek (C.III.1. + C.III.2.)	68	0	0	0	0
1.	Podíly – ovládaná nebo ovládající osoba	69	0	0	0	0
2.	Ostatní krátkodobý finanční majetek	70	0	0	0	0
C.IV.	Peněžní prostředky (C.IV.1. + C.IV.2.)	71	646	0	646	496
1.	Peněžní prostředky v pokladně	72	112	0	112	305
2.	Peněžní prostředky na účtech	73	534	0	534	191
D.	Časové rozlišení aktiv (D.1. + D.2.+ D.3.)	74	244	0	244	253
1.	Náklady příštích období	75	244	0	244	253
2.	Komplexní náklady příštích období	76	0	0	0	0
3.	Příjmy příštích období	77	0	0	0	0

IČ: 46508244

Označení a	PASIVA b	Číslo řádku c	Stav v běžném účet. období 5	Stav v minulém účet. období 6
	PASIVA CELKEM (A. + B. + C. + D.)	01	82 625	81 236
A.	Vlastní kapitál (A.I. + A.II. + A.III. + A.IV. + A.V. + A.VI.)	02	19 616	21 786
A.I.	Základní kapitál (A.I.1. + A.I.2. + A.I.3.)	03	140	140
1.	Základní kapitál	04	140	140
2.	Vlastní podíly (-)	05	0	0
3.	Změny základního kapitálu	06	0	0
A.II.	Ážio a kapitálové fondy (součet A.II.1. + A.II.2.)	07	0	0
1.	Ážio	08	0	0
2.	Kapitálové fondy	09	0	0
2.1.	Ostatní kapitálové fondy	10	0	0
2.2.	Oceňovací rozdíly z přecenění majetku a závazků (+/-)	11	0	0
2.3.	Oceňovací rozdíly z přecenění při přeměnách obchodních korporací (+/-)	12	0	0
2.4.	Rozdíly z přeměn obchodních korporací (+/-)	13	0	0
2.5.	Rozdíly z ocenění při přeměnách obchodních korporací (+/-)	14	0	0
A.III.	Fondy ze zisku (A.III.1. + A.III.2.)	15	14	14
1.	Ostatní rezervní fondy	16	14	14
2.	Statutární a ostatní fondy	17	0	0
A.IV.	Výsledek hospodaření minulých let (+/-) (A.IV.1. + A.IV.2. + A.IV.3.)	18	21 333	21 527
1.	Nerozdělený zisk minulých let	19	21 333	21 527
2.	Neuhrazená ztráta minulých let (-)	20	0	0
3.	Jiný výsledek hospodaření minulých let (+/-)	21	0	0
A.V.	Výsledek hospodaření běžného účetního období (+/-)	22	-1 871	105
A.VI.	Rozhodnuto o zálohové výplatě podílu na zisku (-)	23	0	0
B. + C.	Cizí zdroje (součet B. + C.)	24	61 513	58 907
B.	Rezervy (součet B.1. až B.4.)	25	0	0
1.	Rezerva na důchody a podobné závazky	26	0	0
2.	Rezerva na daň z příjmů	27	0	0
3.	Rezervy podle zvláštních právních předpisů	28	0	0
4.	Ostatní rezervy	29	0	0

IČ: 46508244

Označení a	PASIVA b	Číslo řádku c	Stav v běžném účet. období 5	Stav v minulém účet. období 6
C.	Závazky (C.I. + C.II.)	30	61 513	58 907
C.I.	Dlouhodobé závazky (součet C. I.1. až C.I.9.)	31	4 482	6 122
1.	Vydané dluhopisy	32	0	0
1.1.	Vyměnitelné dluhopisy	33	0	0
1.2.	Ostatní dluhopisy	34	0	0
2.	Závazky k úvěrovým institucím	35	3 981	5 616
3.	Dlouhodobé přijaté zálohy	36	0	0
4.	Závazky z obchodních vztahů	37	0	0
5.	Dlouhodobé směnky k úhradě	38	0	0
6.	Závazky - ovládaná nebo ovládající osoba	39	0	0
7.	Závazky - podstatný vliv	40	0	0
8.	Odložený daňový závazek	41	501	506
9.	Závazky - ostatní	42	0	0
9.1.	Závazky ke společníkům	43	0	0
9.2.	Dohadné účty pasivní	44	0	0
9.3.	Jiné závazky	45	0	0
C.II.	Krátkodobé závazky (součet C. II.1. až C.II.8.)	46	57 031	52 785
1.	Vydané dluhopisy	47	0	0
1.1.	Vyměnitelné dluhopisy	48	0	0
1.2.	Ostatní dluhopisy	49	0	0
2.	Závazky k úvěrovým institucím	50	17 922	22 738
3.	Krátkodobé přijaté zálohy	51	2 066	0
4.	Závazky z obchodních vztahů	52	27 971	21 971
5.	Krátkodobé směnky k úhradě	53	0	0
6.	Závazky - ovládaná nebo ovládající osoba	54	0	0
7.	Závazky - podstatný vliv	55	0	0
8.	Závazky ostatní	56	9 072	8 076
8.1.	Závazky ke společníkům	57	0	0
8.2.	Krátkodobé finanční výpomoci	58	0	0
8.3.	Závazky k zaměstnancům	59	2 004	1 744
8.4.	Závazky ze sociálního a zdravotního pojištění	60	1 327	1 038
8.5.	Stát – daňové závazky a dotace	61	2 613	1 878
8.6.	Dohadné účty pasivní	62	250	0
8.7.	Jiné závazky	63	2 878	3 416
D.	Časové rozlišení pasiv (D.1. + D.1.)	64	1 496	543
1.	Výdaje příštích období	65	1 496	543
2.	Výnosy příštích období	66	0	0

Podpisový záznam:

VÝKAZ ZISKU A ZTRÁTY, druhové členění

v plném rozsahu
ke dni 31.12.2017

(v celých tisících Kč)

IČO
4 6 5 0 8 2 4 4

Název a sídlo účetní jednotky

AGROMETALL

Nový Dvůr 938
HERMANŮV MĚSTEC
53803

Sestaveno dne: 25.6.2018

Právní forma účetní jednotky:

Předmět podnikání účetní jednotky:

Označení a	TEXT b	Číslo řádku c	Skutečnost v účetním období	
			běžném 1	minulém 2
I.	Tržby z prodeje výrobků a služeb	01	72 573	75 958
II.	Tržby za prodej zboží	02	96 018	72 041
A.	Výkonová spotřeba (součet A.1. až A.3.)	03	127 414	108 516
A. 1.	Náklady vynaložené na prodané zboží	04	78 307	60 393
2.	Spotřeba materiálu a energie	05	32 031	32 254
3.	Služby	06	17 076	15 869
B.	Změna stavu zásob vlastní činnosti (+/-)	07	748	-2 049
C.	Aktivace (-)	08	0	0
D.	Osobní náklady (součet D.1. až D.2.)	09	37 096	36 040
D. 1.	Mzdové náklady	10	26 987	26 251
2.	Náklady na sociální zabezpečení, zdravotní pojištění a ostatní náklady	11	10 109	9 789
2.1.	Náklady na sociální zabezpečení a zdravotní pojištění	12	9 421	9 123
2.2.	Ostatní náklady	13	688	666
E.	Úpravy hodnot v provozní oblasti (součet E.1. až E.3.)	14	3 955	3 827
E. 1.	Úpravy hodnot dlouhodobého nehmotného a hmotného majetku	15	3 184	3 730
1.1.	Úpravy hodnot dlouhodobého nehmotného a hmotného majetku - trvalé	16	3 184	3 730
1.2.	Úpravy hodnot dlouhodobého nehmotného a hmotného majetku - dočasné	17	0	0
2.	Úpravy hodnot zásob	18	0	0
3.	Úpravy hodnot pohledávek	19	771	97
III.	Ostatní provozní výnosy (součet III.1 až III.3.)	20	3 092	2 165
1.	Tržby z prodaného dlouhodobého majetku	21	1 544	822
2.	Tržby z prodaného materiálu	22	863	757
3.	Jiné provozní výnosy	23	685	586
F.	Ostatní provozní náklady (součet F.1. až F.5.)	24	3 227	2 607
F. 1.	Zůstatková cena prodaného dlouhodobého majetku	25	653	343
2.	Zůstatková cena prodaného materiálu	26	863	757
3.	Daně a poplatky	27	193	192
4.	Rezervy v provozní oblasti a komplexní náklady příštích období	28	0	0
5.	Jiné provozní náklady	29	1 518	1 315
*	Provozní výsledek hospodaření (+/-)	30	-757	1 223

Vytvořeno v programu FORM studio - www.kasimirov.cz

IČ: 46508244

Označení a	TEXT b	Číslo řádku c	Skutečnost v účetním období	
			běžném 1	minulém 2
IV.	Výnosy z dlouhodobého finančního majetku – podíly (součet IV. 1 + IV.2.)	31	0	0
1.	Výnosy z podílů – ovládaná nebo ovládající osoba	32	0	0
2.	Ostatní výnosy z podílů	33	0	0
G.	Náklady vynaložené na prodané podíly	34	0	0
V.	Výnosy z ostatního dlouhodobého finančního majetku (souč. V. 1 + V.2.)	35	0	0
1.	Výnosy z ostatního dlouhodobého finančního majetku - ovládající nebo ovládaná osoba	36	0	0
2.	Ostatní výnosy z ostatního dlouhodobého finančního majetku	37	0	0
H.	Náklady související s ostatním dlouhodobým finančním majetkem	38	0	0
VI.	Výnosové úroky a podobné výnosy (součet VI. 1 + VI.2.)	39	0	0
1.	Výnosové úroky a podobné výnosy – ovládaná nebo ovládající osoba	40	0	0
2.	Ostatní výnosové úroky a podobné výnosy	41	0	0
I.	Úpravy hodnot a rezervy ve finanční oblasti	42	0	0
J.	Nákladové úroky a podobné náklady (součet J.1 + J.2.)	43	616	712
J. 1.	Nákladové úroky a podobné náklady - ovládaná nebo ovládající osoba	44	0	0
2.	Ostatní nákladové úroky podobné náklady	45	616	712
VII.	Ostatní finanční výnosy	46	34	9
K.	Ostatní finanční náklady	47	537	148
*	Finanční výsledek hospodaření (+/-)	48	-1 119	-851
**	Výsledek hospodaření před zdaněním (+/-)	49	-1 876	372
L.	Daň z příjmů (součet L. 1 + L.2.)	50	-5	267
L. 1.	Daň z příjmů splatná	51	0	118
2.	Daň z příjmů odložená (+/-)	52	-5	149
**	Výsledek hospodaření po zdanění (+/-)	53	-1 871	105
M.	Převod podílu na výsledku hospodaření společníkům (+/-)	54	0	0
***	Výsledek hospodaření za účetní období (+/-)	55	-1 871	105
	Čistý obrát za účetní období = I. + II. + III. + IV. + V. + VI. + VII:	56	171 717	150 173

Podpisový záznam: