

**Univerzita Pardubice**

**Fakulta ekonomicko-správní**

**Funkce Správy státních hmotných rezerv v rámci krizového řízení**

**Bc. Lucie Tonarová**

**Diplomová práce  
2018**

Univerzita Pardubice  
Fakulta ekonomicko-správní  
Akademický rok: 2017/2018

## ZADÁNÍ DIPLOMOVÉ PRÁCE

(PROJEKTU, UMĚLECKÉHO DÍLA, UMĚLECKÉHO VÝKONU)

Jméno a příjmení: **Bc. Lucie Tonarová**  
Osobní číslo: **E14961**  
Studijní program: **N6202 Hospodářská politika a správa**  
Studijní obor: **Regionální rozvoj: Bezpečnost regionu**  
Název tématu: **Funkce Správy státních hmotných rezerv v rámci krizového řízení**  
Zadávací katedra: **Ústav regionálních a bezpečnostních věd**

### Z á s a d y p r o v y p r a c o v á n í :

Cílem práce je popsat roli Správy státních hmotných rezerv vůči orgánům veřejné správy a vůči veřejnosti, zachytit základní (dostupné) parametry pro hodnocení efektivnosti v této oblasti a navrhnout způsob tohoto hodnocení.

Osnova:

- Krizové řízení a krizové stavy.
- Správa státních hmotných rezerv jako specializovaný ústřední orgán krizového řízení.
- Pořízení, udržování a financování správy hmotných rezerv.
- Specifika hodnocení efektivnosti ve veřejném sektoru, speciálně v oblasti bezpečnosti.
- Model hodnocení efektivnosti Správy státních hmotných rezerv.

Rozsah grafických prací:

Rozsah pracovní zprávy: **cca 50 stran**

Forma zpracování diplomové práce: **tištěná/elektronická**

Seznam odborné literatury:

**FARAZMAND, A. Handbook of crisis and emergency management. New York: Marcel Dekker, 2001. 788 s. ISBN 0-8247-0422-3.**

**NAHODIL, F. Veřejná správa a financování veřejného sektoru. Plzeň: Vydavatelství a nakladatelství Aleš Čeněk, 2014. 366 s. ISBN 978-80-7380-536-4.**

**SULLIVANT, J. Strategies for protecting national critical infrastructure assets. Hoboken: Wiley-Interscience, 2007. 607 s. ISBN 978-0-471-79926-9.**

**VILÁŠEK, J. Krizové Řízení. 1. vyd. Praha: Karolinum, 2009. 81 s. ISBN 978-80-246-1723-7.**

**VILÁŠEK, J, M. FIALA a D. VONDRÁŠEK. Integrovaný záchranný systém ČR na počátku 21. století. 1. vyd. Praha: Karolinum, 2004. 189 s. ISBN 978-80-246-2477-8.**

Vedoucí diplomové práce:

  
**doc. Ing. Ivana KRAFTOVÁ, CSc.**

Ústav regionálních a bezpečnostních věd

Datum zadání diplomové práce: **1. září 2017**

Termín odevzdání diplomové práce: **30. dubna 2018**

  
doc. Ing. Romana Provažnicková, Ph.D.

děkanka

L.S.

  
Ing. Zdeněk Matějka, Ph.D.

vedoucí ústavu

V Pardubicích dne 1. září 2017

## **PROHLÁŠENÍ**

Tuto práci jsem vypracovala samostatně. Veškeré literární prameny a informace, které jsem v práci využila, jsou uvedeny v seznamu použité literatury.

Byla jsem seznámena s tím, že se na moji práci vztahují práva a povinnosti vyplývající ze zákona č. 121/2000 Sb., autorský zákon, zejména se skutečností, že Univerzita Pardubice má právo na uzavření licenční smlouvy o užití této práce jako školního díla podle § 60 odst. 1 autorského zákona, a s tím, že pokud dojde k užití této práce mnou nebo bude poskytnuta licence o užití jinému subjektu, je Univerzita Pardubice oprávněna ode mne požadovat přiměřený příspěvek na úhradu nákladů, které na vytvoření díla vynaložila, a to podle okolností až do jejich skutečné výše.

Beru na vědomí, že v souladu s § 47b zákona č. 111/1998 Sb., o vysokých školách a o změně a doplnění dalších zákonů (zákon o vysokých školách), ve znění pozdějších předpisů, a směrnicí Univerzity Pardubice č. 9/2012, bude práce zveřejněna v Univerzitní knihovně a prostřednictvím Digitální knihovny Univerzity Pardubice.

V Pardubicích dne 27. 4. 2018

Bc. Lucie Tonarová



## **PODĚKOVÁNÍ:**

Tímto bych ráda poděkovala své vedoucí práce doc. Ing. Ivaně Kraftové, CSc. za její odbornou pomoc, cenné rady a poskytnuté materiály, které mi pomohly při zpracování diplomové práce.

## **ANOTACE**

*Záměrem práce je popsat funkci Správy státních hmotných rezerv v rámci krizového řízení. Práce je rozdělena do čtyř částí. V první části jsou vymezeny základní pojmy jako krizové řízení, krizové stavy, krizové plány a plány krizové připravenosti. Ve druhé části je popsána funkce Správy státních hmotných rezerv, její legislativní zakotvení, hospodářská opatření pro krizové stavy a členění hmotných rezerv. Třetí část se věnuje efektivnosti ve veřejném sektoru a metodám jejího měření. Čtvrtá část je zaměřena na hodnocení efektivnosti Správy státních hmotných rezerv. Cílem práce je pomocí klasifikační metody KAMF, kam je zařazen ukazatel autarkie, okamžité likvidity, obrátu kapitálu a produktivity práce zhodnotit efektivnost Správy státních hmotných rezerv.*

## **KLÍČOVÁ SLOVA**

*Správa státních hmotných rezerv, krizové řízení, krizové stavy, veřejný sektor, efektivnost, hospodářská opatření pro krizové stavy*

## **TITLE**

*Function of the Administration of state material reserves within the crisis management*

## **ANNOTATION**

*The main objective of this thesis is to describe the function of the Administration of state material reserves within the crisis management. The thesis is divided into four chapters. The rudimentary terms, such as the crisis management, state of crisis and crisis readiness plans, are defined in the first chapter. In the second chapter, I proceed to describe the main job of the Administration of state material reserves, its legislative anchoring, the economic measures for the states of crisis and the classification of material reserves. The third charter is focusing on the effectiveness in the public sector and the methods of its measurement. The effectiveness of the Administration of state material reserves is being evaluated in the fourth chapter. The aim of this thesis is to evaluate the effectiveness of the Administration of state material reserves, using the KAMF classification method, which includes the independence index, immediately quality index, and the index of capital turnover and productivity of work.*

## **KEYWORDS**

*Administration of state material reserves, crisis management, crisis situations, public sector, efficiency, economic measures for crisis situations*

# OBSAH

<b>ÚVOD</b> .....	<b>10</b>
<b>1 KRIZOVÉ ŘÍZENÍ A KRIZOVÉ STAVY</b> .....	<b>12</b>
1.1 KRIZOVÉ ŘÍZENÍ.....	12
1.2 KRIZOVÉ PLÁNY A PLÁNY KRIZOVÉ PŘIPRAVENOSTI.....	21
<b>2 SPRÁVA STÁTNÍCH HMOTNÝCH REZERV JAKO SPECIALIZOVANÝ ÚSTŘEDNÍ ORGÁN KRIZOVÉHO ŘÍZENÍ</b> .....	<b>24</b>
2.1 Z HISTORIE SPRÁVY STÁTNÍCH HMOTNÝCH REZERV .....	24
2.2 ROLE SPRÁVY STÁTNÍCH HMOTNÝCH REZERV V SYSTÉMU HOSPODÁŘSKÝCH OPATŘENÍ PRO KRIZOVÉ STAVY.....	27
2.3 ČLENĚNÍ HMOTNÝCH REZERV .....	30
<b>3 EFEKTIVNOST VE VEŘEJNÉM SEKTORU A JEJÍ MĚŘENÍ</b> .....	<b>32</b>
3.1 VEŘEJNÝ SEKTOR V NÁRODNÍM HOSPODÁŘSTVÍ.....	33
3.2 MOŽNOSTI MĚŘENÍ EFEKTIVNOSTI VE VEŘEJNÉM SEKTORU .....	36
<b>4 ANALÝZA SSHR POMOCÍ MODELU KAMF</b> .....	<b>42</b>
4.1 HODNOCENÍ UKAZATELŮ MODELU KAMF V JEDNOTLIVÝCH LETECH .....	43
4.2 VÝVOJ JEDNOTLIVÝCH UKAZATELŮ MEZI ROKY 2010 – 2016.....	47
<b>ZÁVĚR</b> .....	<b>53</b>
<b>POUŽITÁ LITERATURA</b> .....	<b>56</b>
<b>SEZNAM PŘÍLOH</b> .....	<b>60</b>

## SEZNAM TABULEK

Tabulka 1: Stupnice hodnocení pro model KAMF .....	41
Tabulka 2: Vybraná data z rozvahy a výkazu zisku a ztrát pro roky 2010-2016 .....	42
Tabulka 3: Výše jednotlivých ukazatelů modelu KAMF ve sledovaném období (v %) .....	43
Tabulka 4: Hodnocení SSHR pomocí modelu KAMF za rok 2010 .....	43
Tabulka 5: Hodnocení SSHR pomocí modelu KAMF za rok 2011 .....	44
Tabulka 6: Hodnocení SSHR pomocí modelu KAMF za rok 2012 .....	44
Tabulka 7: Hodnocení SSHR pomocí modelu KAMF za rok 2013 .....	45
Tabulka 8: Hodnocení SSHR pomocí modelu KAMF za rok 2014 .....	45
Tabulka 9: Hodnocení SSHR pomocí modelu KAMF za rok 2015 .....	46
Tabulka 10: Hodnocení SSHR pomocí modelu KAMF za rok 2016 .....	46

## SEZNAM OBRÁZKŮ

Obrázek 1: Bezpečnostní systém ČR.....	14
Obrázek 2: Prvky krizového řízení .....	21
Obrázek 3: Informační systém pro podporu HOPKS.....	29
Obrázek 4: Členění národního hospodářství .....	34
Obrázek 5: Schematické znázornění potřeb a dominantních oblastí vlivu.....	36
Obrázek 6: Vývoj míry autarkie mezi roky 2010 - 2016.....	47
Obrázek 7: Vývoj okamžité likvidity mezi roky 2010 – 2016 .....	48
Obrázek 8: Vývoj obrátu kapitálu mezi roky 2010 – 2016 .....	50
Obrázek 9: Vývoj produktivity práce mezi roky 2010 - 2016.....	51

## SEZNAM ZKRATEK A ZNAČEK

IZS	Integrovaný záchranný systém
ČR	Česká republika
ÚKŠ	Ústřední krizový štáb
BRS	Bezpečnostní rada státu
VCNP	Výbor pro civilní nouzové plánování
VOP	Výbor pro obranné plánování
VKZBP	Výbor pro koordinaci zahraniční politiky
VZČ	Výbor pro zpravodajskou činnost
SSHR	Správa státních hmotných rezerv
ČNB	Česká národní banka
HZS	Hasičský záchranný sbor
ORP	Obec s rozšířenou působností
HOPKS	Hospodářská opatření pro krizové stavy
IS KrizKom	Informační systém krizové komunikace
ZHP	Zásoby pro humanitární pomoc
VS	Veřejný sektor

## ÚVOD

Bezpečnost je jednou ze základních lidských potřeb, bez níž si pokojnou existenci společnosti lze jen těžko představit. Bezpečnostní prostředí se neustále mění, stále nové hrozby s sebou přináší zejména technologický rozvoj a globalizace. Stát se proto snaží rozvíjet komplexní bezpečnostní systém k zamezení vzniku, případně minimalizaci negativních dopadů mimořádných událostí, jako jsou například živelné pohromy, ekologické havárie, teroristické útoky, nebo vojenské hrozby. Na zajištění bezpečnosti České republiky (dále jen „ČR“) se podílí státní orgány, orgány územních samosprávných celků a právnické a fyzické osoby. Nedílnou součástí bezpečnostního systému ČR je Správa státních hmotných rezerv (dále jen „SSHR“), která má za úkol spravovat zásoby strategických surovin v případě vzniku mimořádné události.

Při vzniku mimořádné události je to právě SSHR, která je schopna poskytnout potřebné zdroje k zajištění základních životních potřeb obyvatelstva, podpory činnosti záchranných sborů, havarijních a záchranných složek a státní správy. Velkou část rezerv tvoří zásoby ropy a ropných produktů. V dnešní době si lze těžko představit, jak by se stát potýkal s mimořádnými událostmi bez zásob ropy.

Cílem práce je s použitím dostupných dat zhodnotit efektivnost SSHR v rámci krizového řízení. K dosažení tohoto cíle je nejprve nutné stanovit si cíle dílčí:

- vymežit pojem krizové řízení, včetně legislativního ukotvení,
- popsat orgány zainteresované do krizového řízení,
- charakterizovat krizové plány a plány krizové připravenosti,
- popsat funkci SSHR,
- charakterizovat systém hospodářských opatření pro krizové stavy,
- vymežit pojem efektivnost a veřejný sektor,
- popsat metody měření efektivnosti ve veřejném sektoru.

V rámci diplomové práce byla stanovena následující hypotéza:

Hypotéza: Hospodaření SSHR posuzované pomocí modelu KAMF je efektivní.

Teoretická část je zpracována na základě odborné literatury a elektronických zdrojů týkajících se dané problematiky. Pro zhodnocení analytické části byla použita data

z rozvahy a výkazu zisku a ztrát SSHR od roku 2010 do roku 2016, dostupná na stránkách státní pokladny MONITOR.

# 1 KRIZOVÉ ŘÍZENÍ A KRIZOVÉ STAVY

Následující kapitola je zaměřena na vymezení základních pojmů souvisejících s danou problematikou, jako je krizové řízení, včetně legislativního vymezení, krizové stavy a jejich vyhlášení, orgány krizového řízení. Dále jsou v kapitole popsány krizové plány a plány krizové připravenosti.

## 1.1 Krizové řízení

Krizové řízení lze označit jako strategické řízení, jehož cílem je zajistit trvale udržitelný rozvoj státu. Za běžného stavu je uplatňováno jako prevence krizových situací, v případě krizové situace pak slouží jako specifický postup sloužící ke snížení negativních dopadů této situace.<sup>1</sup>

Pojem krizové řízení přímo vymezuje zákon 240/2000 Sb., o krizovém řízení (dále jen "krizový zákon") v §2 jako: „*souhrn řídicích činností orgánů krizového řízení zaměřených na analýzu a vyhodnocení bezpečnostních rizik a plánování, organizování, realizaci a kontrolu činností prováděných v souvislosti s přípravou na krizové situace a jejich řešením nebo ochranou kritické infrastruktury*“.<sup>2</sup> Cílem krizového řízení je tedy předcházet vzniku krizových situací, zabezpečovat připravenost osob, materiálu a techniky, a tím snižovat důsledky potenciálních krizových situací.<sup>3</sup>

Krizovou situací obecně je nežádoucí situace, k jejímuž odvrácení, případně k odstranění jejích následků, nepostačuje běžná činnost orgánů veřejné moci, ozbrojených sil a bezpečnostních sborů, integrovaného záchranného systému (dále jen „IZS“), havarijních a jiných služeb a právnických a fyzických osob.<sup>4</sup>

Legislativně upravuje krizové stavy jednak ústavní zákon č. 1/1993 Sb., Ústava ČR (článek 39, odst. 3 a článek 43, odst. 1, které upravují vyhlášení válečného stavu), ústavní zákon č. 110/1998 Sb., o bezpečnosti ČR (články 2, 5, 6, 7 a 8, které hovoří o nouzových stavech, stavech ohrožení státu a válečných stavech), dále zákon

---

<sup>1</sup>PROCHÁZKOVÁ, Dana a Josef ŘÍHA. *Krizové řízení*. Praha: Ministerstvo vnitra - generální ředitelství Hasičského záchranného sboru ČR, 2004. ISBN 80-86640-30-2.

<sup>2</sup>Zákon č. 240/2000 Sb. ze dne 28. června 2000, o krizovém řízení a o změně některých zákonů  
Kritickou infrastrukturou se podle zákona č. 240/2000 Sb. rozumí prvek kritické infrastruktury nebo systém prvků kritické infrastruktury, narušení, jehož funkce by mělo závažný dopad na bezpečnost státu, zabezpečení základních životních potřeb obyvatelstva, zdraví osob nebo ekonomiku státu.

<sup>3</sup>PROCHÁZKOVÁ, Dana a Josef ŘÍHA, *Krizové řízení*. Praha: Ministerstvo vnitra, Hasičský záchranný sbor ČR, 2004. ISBN 80-86640-30-2.

<sup>4</sup>VYMĚTAL, Štěpán. *Krizová komunikace a komunikace rizika*. Praha: Grada, 2009. ISBN 978-80-247-2510-9.



č. 222/1999 Sb., o zajišťování obrany ČR a v neposlední řadě výše zmiňovaný krizový zákon (upravuje vyhlášení stavu nebezpečí). Jedná se o takovou situaci, jejíž rozsah a závažnost vyžaduje zavedení zvláštních opatření. To je však podmíněno vyhlášením některého z krizových stavů. Mezi krizové stavy, jež je možné v ČR vyhlásit, patří stav nebezpečí, nouzový stav, stav ohrožení státu a válečný stav.

Vyhlášení stavu nebezpečí spadá do kompetencí hejtmana kraje, resp. primátora hl. m. Prahy. Jeho vyhlášení je možné vztáhnout pro celý kraj nebo pouze pro jeho část, a to v případě ohrožení životů, zdraví, majetku, životního prostředí, pokud nedosahuje intenzita ohrožení značného rozsahu, a není možné odvrátit ohrožení běžnou činností správních úřadů, orgánů samosprávných celků, složek IZS nebo subjektů kritické infrastruktury. Stav nebezpečí může hejtman, resp. primátor, vyhlásit nejdéle na dobu 30 dnů. Tuto lhůtu je možné prodloužit pouze se souhlasem vlády.<sup>5</sup> Není-li možné odvrátit danou nežádoucí situaci v rámci stavu nebezpečí, anebo pokud živelné pohromy, ekologické nebo průmyslové havárie, nehody nebo jiná nebezpečí ohrožují ve značném rozsahu životy, zdraví, majetkové hodnoty, vnitřní pořádek a bezpečnost, požádá hejtman (resp. primátor) vládu o vyhlášení nouzového stavu.<sup>6</sup> Nouzový stav je upraven zákonem č. 110/1998 Sb., o bezpečnosti ČR. Jeho vyhlášení je možné pro celý stát nebo omezené území státu a po dobu nejdéle 30 dnů. Je-li bezprostředně ohrožena svrchovanost státu nebo územní celistvost státu anebo jeho demokratické základy, může být na návrh vlády parlamentem vyhlášen stav ohrožení státu, a to pro celý stát nebo jeho část. Doba trvání, po kterou může být stav ohrožení vyhlášen, není limitován. Parlament rozhoduje také o vyhlášení posledního možného krizového stavu - válečného. Jeho vyhlášení může být podníceno napadením ČR nebo nutností plnit mezinárodní smluvní závazky o společné obraně proti napadení. Vyhláší se vždy pro celé území státu a doba, po kterou může být válečný stav vyhlášen, není nikterak omezena.<sup>7</sup>

*„Orgány, které ve prospěch svého zřizovatele zabezpečují analýzu a vyhodnocování možných ohrožení jeho bezpečnosti, plánování, organizování, realizaci a kontrolu činností*

---

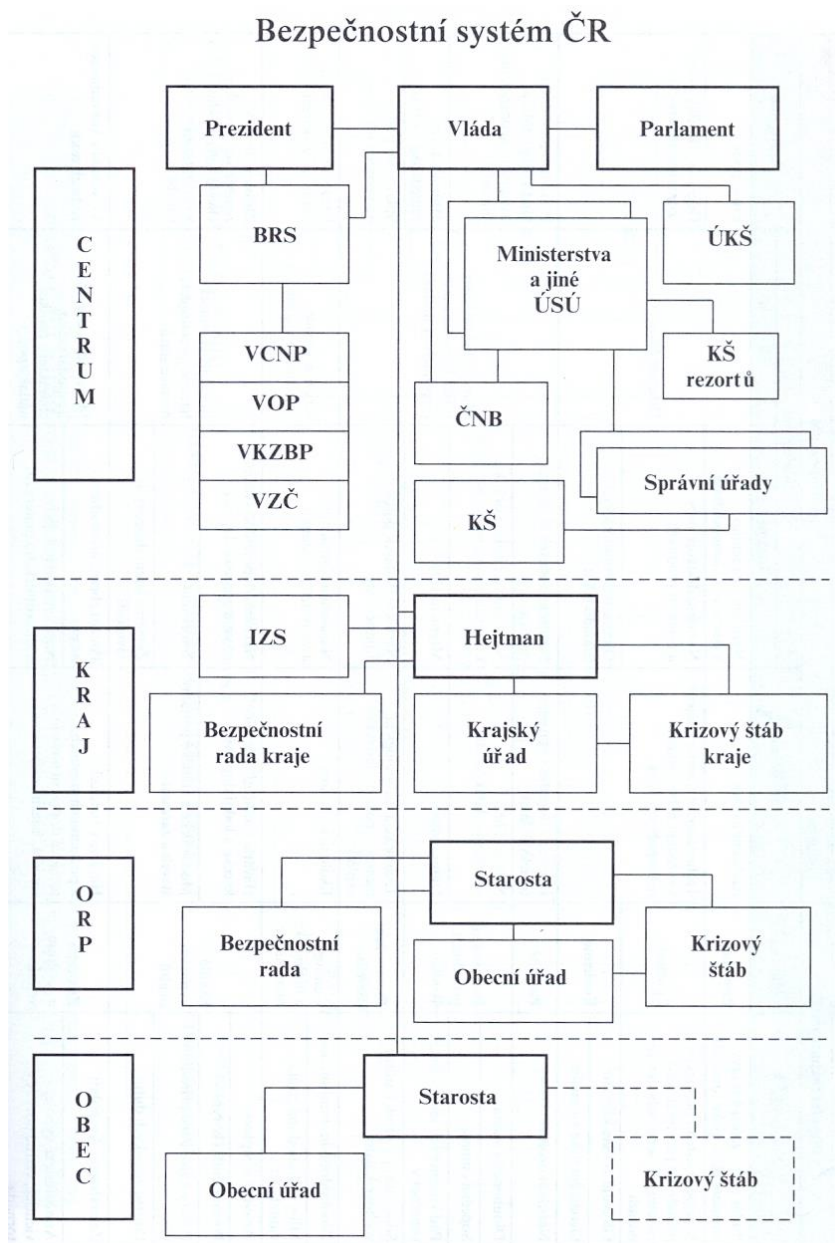
<sup>5</sup>Zákon č. 240/2000 Sb. ze dne 28. června 2000, o krizovém řízení a o změně některých zákonů

<sup>6</sup>Zákon č. 240/2000 Sb. ze dne 28. června 2000, o krizovém řízení a o změně některých zákonů

<sup>7</sup> Ústavní zákon č. 110/1998 Sb., ze dne 22. dubna 1998, o bezpečnosti České republiky

prováděných v souvislosti s přípravnými opatřeními a řešením krizových situací,<sup>8</sup> jsou orgány krizového řízení. Ty lze rozdělit na úřady a jejich pracovní orgány.

Struktura orgánů krizového řízení je znázorněna na obrázku č. 1.



**Obrázek 1: Bezpečnostní systém ČR**

Zdroj: převzato z <sup>9</sup>

<sup>8</sup>Ministerstvo vnitra České republiky. *Orgány krizového řízení* [online]. Ministerstvo vnitra České republiky, ©2017 [cit. 2018-03-09]. Dostupné z: <http://www.mvcr.cz/clanek/organy-krizoveho-rizeni.aspx>

Legenda:

*BRS – bezpečností rada kraje*

*VCNP – výbor pro civilní nouzové plánování*

*VOP – výbor pro obranné plánování*

*VKZBP – výbor pro koordinaci zahraniční bezpečnostní politiky*

*VZČ – výbor pro zpravodajskou činnost*

*ÚSÚ – ústřední správní úřady*

*ÚKŠ – ústřední krizový štáb*

*KŠ – krizový štáb*

*ČNB – Česká národní banka*

*IZS – integrovaný záchranný systém*

Z obrázku č. 1 je patrné, že hlavním orgánem krizového řízení je vláda ČR, v jejíž gesci je připravenost ČR na krizovou situaci a jejímiž pokyny se řídí ostatní orgány činné v krizovém řízení. Jejimi pracovními orgány k připravenosti a řešení krizových situací je Ústřední krizový štáb (dále jen „ÚKŠ“) a Bezpečnostní rada státu (dále jen „BRS“).

BRS je zřízena ústavním zákonem č. 110/1998 Sb., o bezpečnosti ČR a je stálým pracovním orgánem vlády. Jejím úkolem je koordinace a vyhodnocování problematiky bezpečnosti ČR a příprava návrhů na zajišťování spolehlivého a funkčního bezpečnostního systému ČR. BRS je svolávána pravidelně (nejméně jednou za tři měsíce) předsedou vlády, který je zároveň předsedou BRS. Dále je BRS tvořena místopředsedy (zastoupeni místopředsedou vlády a ministrem zahraničních věcí), ministrem vnitra, ministrem obrany a ministrem financí.<sup>10</sup> BRS má čtyři stálé pracovní výbory.

- Výbor pro koordinaci zahraniční bezpečnostní politiky, který vyhodnocuje mezinárodní postavení ČR a vztahy s mezinárodními bezpečnostními organizacemi. Dále zajišťuje informovanost zainteresovaných subjektů o aktuální bezpečnostní situaci. Je v gesci ministra zahraničních věcí.<sup>11</sup>

---

<sup>9</sup>HORÁK, Rudolf, Lenka DANIELOVÁ, Jan KYSELÁK a Ladislav NOVÁK. *Průvodce krizovým plánováním pro veřejnou správu*. Praha: Linde Praha, 2011. ISBN 978-80-7201-827-7.

<sup>10</sup>Ministerstvo vnitra České republiky. *Bezpečností rada státu* [online]. Ministerstvo vnitra České republiky, ©2016 [cit. 2018-03-09]. Dostupné z: <http://www.mvcr.cz/clanek/bezpecnostni-rada-statu-234869.aspx?q=Y2hudW09Mg%3d%3d>

<sup>11</sup>Vláda České republiky. *Pracovní výbory* [online]. Vláda ČR, (c)2009-2018 [cit. 2018-03-09]. Dostupné z: <https://www.vlada.cz/cz/ppov/brs/pracovni-vybory/uvodni-stranka---pracovni-vybory-18342/>

- Výbor pro obranné plánování, který projednává a posuzuje přípravné aktivity a návrhy v oblasti zajištění obrany ČR, předkládané státními orgány, ministerstvy a jinými správními úřady. Výbor je v gesci ministra obrany.<sup>12</sup>
- Výbor pro civilní nouzové plánování v gesci ministerstva vnitra koordinuje problematiku oblasti civilního nouzového plánování a opatření k zajištění ochrany vnitřní bezpečnosti státu.<sup>13</sup>
- Výbor pro zpravodajskou činnost, který získává, shromažďuje a vyhodnocuje informace nezbytné pro zajištění bezpečnosti ČR. Je v gesci předsedy vlády ČR.<sup>14</sup>

Pracovním orgánem vlády pro řešení krizových situací je ÚKŠ. Ten v případě vzniku nebo hrozby vzniku krizové situace připravuje návrhy řešení dané situace, sleduje stav realizace přijímaných opatření a poskytuje podporu a koordinaci činnosti orgánům krizového řízení. ÚKŠ je složen ze 17 členů, přičemž jeho předsedou je ministr vnitra nebo obrany, jmenován premiérem podle charakteru situace.<sup>15</sup> Dalšími členy jsou:

- *„náměstek ministra vnitra,*
- *náměstek ministra obrany,*
- *náměstek ministra zahraničních věcí,*
- *náměstek ministra financí,*
- *náměstek ministra zdravotnictví,*
- *náměstek ministra průmyslu a obchodu,*
- *náměstek ministra dopravy,*
- *ředitel úřadu Ministerstva životního prostředí,*
- *náměstek ministra zemědělství,*
- *předseda Správy státních hmotných rezerv,*
- *předseda Státního úřadu pro jadernou bezpečnost,*
- *ředitel sekretariátu Bezpečnostní rady státu,*
- *policejní prezident České republiky,*

<sup>12</sup> Vláda České republiky. *Pracovní výbory* [online]. Vláda ČR, (c)2009-2018 [cit. 2018-03-09]. Dostupné z: <https://www.vlada.cz/cz/ppov/brs/pracovni-vybory/uvodni-stranka---pracovni-vybory-18342/>

<sup>13</sup> Vláda České republiky. *Pracovní výbory* [online]. Vláda ČR, (c)2009-2018 [cit. 2018-03-09]. Dostupné z: <https://www.vlada.cz/cz/ppov/brs/pracovni-vybory/uvodni-stranka---pracovni-vybory-18342/>

<sup>14</sup> Vláda České republiky. *Pracovní výbory* [online]. Vláda ČR, (c)2009-2018 [cit. 2018-03-09]. Dostupné z: <https://www.vlada.cz/cz/ppov/brs/pracovni-vybory/uvodni-stranka---pracovni-vybory-18342/>

<sup>15</sup> Vláda České republiky. *Ústřední krizový štáb* [online]. Vláda ČR, (c)2009-2018 [cit. 2018-03-09].

Dostupné z: <https://www.vlada.cz/cz/ppov/brs/pracovni-vybory/ustredni-krizovy-stab/ustredni-krizovy-stab-51792/>

- *generální ředitel Hasičského záchranného sboru České republiky,*
- *náčelník Generálního štábu Armády České republiky,*
- *vedoucí Kanceláře prezidenta republiky.*<sup>16</sup>

Zasedání ÚKŠ mohou doplnit odborníci podle druhu krizové situace.

Hlavním úkolem předsedy ÚKŠ je svolávat jeho zasedání, řídit jeho činnost, určovat místo a dobu zasedání, pravidelně informovat BRS, případně přímo vládu o vývoji situace a o přijatých opatřeních. Zasedání se koná vždy v předem určeném objektu, v místech zajišťujících fyzickou bezpečnost. Podmínky jsou stanoveny v zákoně č. 412/2005 Sb., o ochraně utajovaných informací a o bezpečnostní způsobilosti. Pracoviště ÚKŠ je napojeno na náhradní zdroj elektřiny, je vybaveno výpočetní technikou, komunikační a kancelářskou technikou nezbytnou pro jeho činnost.<sup>17</sup>

Místopředsedou ÚKŠ je náměstek ministra, který je v dané situaci předsedou ÚKŠ. Úkolem místopředsedy je řízení ÚKŠ v případě nepřítomnosti předsedy a řízení vedoucího operačního centra a vedoucích odborných pracovních skupin. Ostatní členové určují za svou složku odpovědného zástupce do odborných pracovních skupin, zabezpečují uvnitř své složky zpracování a posouzení materiálů připravovaných k projednání s ostatními členy a zajišťují plnění úkolů stanovených na zasedání ÚKŠ.<sup>18</sup>

Aktivace ÚKŠ je doprovázena aktivací dvou pracovních skupin. Pracovní skupina pro koordinaci zabezpečení věcnými zdroji, jejímž vedoucím je pověřený zaměstnanec SSHR a mediální skupina, jejímž vedoucím je pověřený zaměstnanec ministerstva, jehož ministr je předsedou ÚKŠ. Tyto skupiny spolu s operačními centry (pracovišti Ministerstva vnitra nebo Ministerstva obrany) zajišťují pro ÚKŠ zejména monitoring a analýzu vývoje situace a sběr, zpracování a předávání informací.<sup>19</sup>

Důležitými orgány krizového řízení jsou jednotlivá ministerstva, zejména Ministerstvo vnitra, Ministerstvo zdravotnictví, Ministerstvo dopravy a spojů, Ministerstvo

<sup>16</sup>Vláda České republiky. *Ústřední krizový štáb* [online]. Vláda ČR, (c)2009-2018 [cit. 2018-03-09].

Dostupné z: : <https://www.vlada.cz/cz/ppov/brs/pracovni-vybory/ustredni-krizovy-stab/ustredni-krizovy-stab-51792/>

<sup>17</sup>Vláda České republiky. *Ústřední krizový štáb* [online]. Vláda ČR, (c)2009-2018 [cit. 2018-03-09].

Dostupné z: : <https://www.vlada.cz/cz/ppov/brs/pracovni-vybory/ustredni-krizovy-stab/ustredni-krizovy-stab-51792/>

<sup>18</sup>Vláda České republiky. *Ústřední krizový štáb* [online]. Vláda ČR, (c)2009-2018 [cit. 2018-03-09].

Dostupné z: : <https://www.vlada.cz/cz/ppov/brs/pracovni-vybory/ustredni-krizovy-stab/ustredni-krizovy-stab-51792/>

<sup>19</sup>Vláda České republiky. *Ústřední krizový štáb* [online]. Vláda ČR, (c)2009-2018 [cit. 2018-03-09].

Dostupné z: : <https://www.vlada.cz/cz/ppov/brs/pracovni-vybory/ustredni-krizovy-stab/ustredni-krizovy-stab-51792/>

průmyslu a obchodu. Každé z ministerstev zajišťuje připravenost na krizovou situaci ve své působnosti. Ministerstvo vnitra organizuje v součinnosti s ostatními útvary ministerstva a správními úřady cvičení, která mají za úkol ověřit připravenost na řešení krizových situací souvisejících se zabezpečením vnitřní bezpečnosti a veřejného pořádku. Ministerstvo zdravotnictví koordinuje v době krizového stavu poskytování zdravotní péče, zajišťuje nákup a distribuci léčiv a v součinnosti s ostatními relevantními orgány zajišťuje akutní lůžkovou péči na odděleních s urgentním příjmem, nebo statutem specializovaného centra. Ministerstvo dopravy v případě krizového stavu zabezpečuje regulační opatření v dopravě k zabezpečení dopravních potřeb. Ministerstvo průmyslu a obchodu se soustředí na obnovení všech důležitých funkcí kritické infrastruktury a zajišťování energetických potřeb v době krizového stavu.<sup>20</sup>

Významným subjektem krizového řízení je nepochybně Česká národní banka (dále jen „ČNB“). Obdobně jako ostatní orgány krizového řízení provádí ČNB analýzu možných rizik, provádí analýzy ohrožení a projednává s vládou návrhy krizových opatření týkající se ČNB. Při přípravě na krizové situace a jejich řešení zřizuje vlastní krizový štáb.<sup>21</sup>

Povinnost podílet se na zajišťování bezpečnosti ČR udává ústavní zákon č. 110/1998 Sb., o bezpečnosti ČR také orgánům samosprávy. Hejtman kraje (v hl. m. Praze primátor) při přípravě na krizové situace zřizuje bezpečnostní radu kraje a krizový štáb kraje. Bezpečnostní rada kraje je poradním orgánem pro přípravu na krizové situace. Předsedou bezpečnostní rady kraje je hejtman kraje, v Praze primátor hl. m.<sup>22</sup> Předseda dále jmenuje ostatní členy bezpečnostní rady kraje, která má nejvýše 10 členů. Podle nařízení vlády č. 462/2000 Sb., k provedení krizového zákona bezpečnostní rada kraje projednává a posuzuje:

- *„přehled možných zdrojů rizik a analýzu ohrožení,*
- *krizový plán kraje,*
- *havarijní plán kraje,*
- *vnější havarijní plán, pokud je schvalován hejtmanem kraje,*

---

<sup>20</sup>Zákon č. 240/2000 Sb. ze dne 28. června 2000, o krizovém řízení a o změně některých zákonů

<sup>21</sup>Zákon č. 240/2000 Sb. ze dne 28. června 2000, o krizovém řízení a o změně některých zákonů

<sup>22</sup> Zákon č. 240/2000 Sb. ze dne 28. června 2000, o krizovém řízení a o změně některých zákonů

- *finanční zabezpečení připravenosti kraje a složek integrovaného záchranného systému na krizové situace a jejich řešení na území kraje,*
- *návrhy dohod s územními celky sousedního státu o spolupráci při řešení krizových situací s jinými kraji a při poskytování pomoci,*
- *stav připravenosti složek integrovaného záchranného systému v kraji,*
- *závěrečnou zprávu o hodnocení krizové situace v kraji,*
- *návrh ročního plánu kontrol prováděných v rámci prověřování krizové připravenosti kraje u obcí s rozšířenou působností, obcí, právnických osob a podnikajících fyzických osob a závěrů těchto kontrol,*
- *návrh ročního plánu cvičení složek integrovaného záchranného systému a orgánů krizového řízení v kraji,*
- *další dokumenty a záležitosti související s připraveností kraje na krizové situace a jejich řešení.*<sup>23</sup>

Realizačním orgánem pro řešení vzniklé krizové situace na úrovni kraje, je krizový štáb kraje. Svolává jej hejtman (resp. primátor hl. m. Prahy) v případě vyhlášení krizového stavu. Úkolem krizového štábu je zejména koordinace záchranných a likvidačních prací a plnění úkolů v rámci cvičení orgánů krizového řízení, nebo složek IZS. Členy krizového štábu kraje jsou členové bezpečnostní rady kraje a členové stálé pracovní skupiny, kterými jsou tajemník krizového štábu kraje, pracovníci krajského úřadu, zástupci základních složek IZS.<sup>24</sup> Krajský úřad v rámci připravenosti kraje na krizové situace spolupracuje s Hasičským záchranným sborem (dále jen „HZS“) při zpracování krizového plánu, plní úkoly krizového plánu a zřizuje pracoviště krizového řízení.<sup>25</sup>

Starosta obce s rozšířenou působností (dále jen "ORP“) při řešení mimořádné události koordinuje záchranné a likvidační práce, během nichž je povinen podávat Ministerstvu vnitra zprávy o jejich průběhu prostřednictvím operačních a informačních

---

<sup>23</sup>Nářízení vlády č. 462/2000 Sb. k provedení § 27 odst. 8 a § 28 odst. 5 zákona č. 240/2000 Sb., o krizovém řízení a o změně některých zákonů v platném znění, §6

<sup>24</sup>Nářízení vlády č. 462/2000 Sb. k provedení § 27 odst. 8 a § 28 odst. 5 zákona č. 240/2000 Sb., o krizovém řízení a o změně některých zákonů

<sup>25</sup>Zákon č. 240/2000 Sb. ze dne 28. června 2000, o krizovém řízení a o změně některých zákonů

středisek IZS, dále schvaluje vnější havarijní plány.<sup>26</sup> Pro přípravu a řešení krizových situací zřizuje bezpečnostní radu ORP, jejímž předsedou je starosta ORP, který zároveň jmenuje její členy a krizový štáb ORP.<sup>27</sup> Bezpečnostní rada ORP projednává a posuzuje podle nařízení vlády č. 462/2000 Sb., k provedení krizového zákona:

- *„přehled možných zdrojů rizik a analýzu ohrožení,*
- *krizový plán obce s rozšířenou působností,*
- *vnější havarijní plán, pokud je schvalován starostou obce s rozšířenou působností,*
- *finanční zabezpečení připravenosti obce s rozšířenou působností na mimořádné události nebo krizové situace a jejich řešení ve správním obvodu obce s rozšířenou působností,*
- *závěrečnou zprávu o hodnocení krizové situace v rámci správního obvodu obce s rozšířenou působností,*
- *stav připravenosti složek integrovaného záchranného systému dislokovaných ve správním obvodu obce s rozšířenou působností,*
- *způsob seznámení obcí, právnických a fyzických osob s charakterem možného ohrožení ve správním obvodu obce s rozšířenou působností, s připravenými krizovými opatřeními a se způsobem jejich provedení,*
- *další dokumenty a záležitosti související s připraveností správního obvodu obce s rozšířenou působností na krizové situace a jejich řešení.*“<sup>28</sup>

Na provádění záchranných a likvidačních prací mají povinnost se podílet také orgány obce. Obecní úřad zajišťuje varování, evakuaci a ukrytí osob, hospodaření s materiálem civilní ochrany, podílí se na tvorbě havarijního plánu kraje nebo vnějšího havarijního plánu. Dále pořádá školení, v jehož rámci seznamuje fyzické a právnické osoby s charakterem možného ohrožení, s připravenými záchrannými a likvidačními pracemi

---

<sup>26</sup>Zákon č. 239/2000 Sb. ze dne 28. června 2000, o integrovaném záchranném systému a o změně některých zákonů v platném znění

<sup>27</sup>Zákon č. 240/2000 Sb. ze dne 28. června 2000, o krizovém řízení a o změně některých zákonů

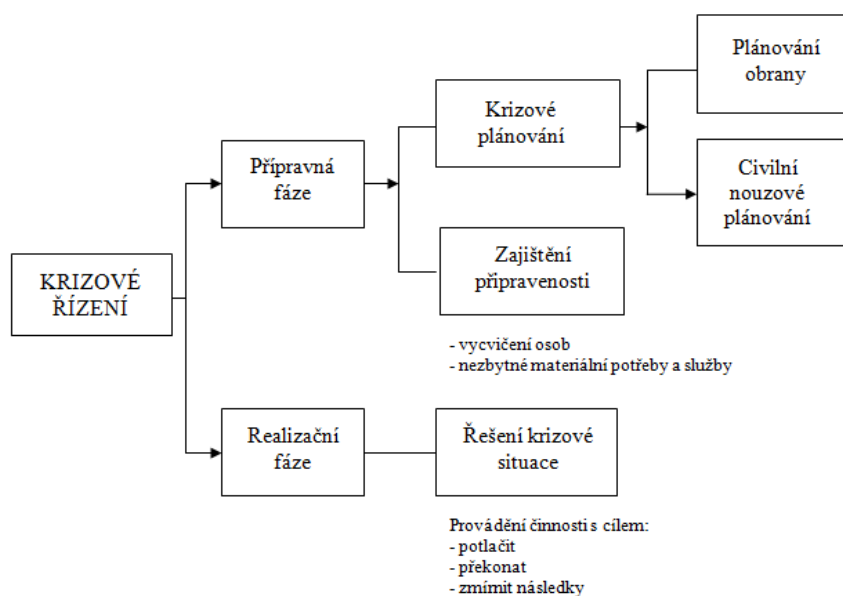
<sup>28</sup>Nařízení vlády č. 462/2000 Sb. k provedení § 27 odst. 8 a § 28 odst. 5 zákona č. 240/2000 Sb., o krizovém řízení a o změně některých zákonů v platném znění, §8



a ochranou obyvatelstva. Starosta obce je oprávněn ke zřízení krizového štábu obce, jakožto pracovního orgánu pro řešení krizových situací.<sup>29</sup>

Veškerá rozhodnutí týkající se krizových situací se zveřejňují prostřednictvím hromadných informačních prostředků a vyhlášují ve Sbírce zákonů.<sup>30</sup>

K úspěšnému překonání krizové situace je nezbytná práce výkonných složek státu. Činnost těchto složek je upravena legislativně. Na obrázku č. 2 jsou znázorněny prvky krizového řízení.



**Obrázek 2: Prvky krizového řízení**

*Zdroj: převzato z<sup>31</sup>*

## 1.2 Krizové plány a plány krizové připravenosti

Základním nástrojem krizového řízení je krizové plánování, které zahrnuje plánovací činnosti uskutečňované orgány krizového řízení vedoucí k zajišťování bezpečnosti státu a jeho obyvatelstva za krizových situací. Základními pilíři krizového plánování je systém civilního nouzového plánování a plánování obrany státu.<sup>32</sup>

<sup>29</sup>Zákon č. 239/2000 Sb. ze dne 28. června 2000, o integrovaném záchranném systému a o změně některých zákonů v platném znění

<sup>30</sup> Zákon č. 240/2000 Sb. ze dne 28. června 2000, o krizovém řízení a o změně některých zákonů

<sup>31</sup>VILÁŠEK, Josef. *Krizové řízení. 1.* Praha: Karolinum, 2009. ISBN 978-80-246-1723-7, str. 22

<sup>32</sup>ANTUŠÁK, Emil a Josef VILÁŠEK. *Základy teorie krizového managementu.* Praha: Karolinum, 2016. ISBN 9788024634432.

„Plánováním obrany státu se rozumí soubor plánovaných opatření, vzájemně se ovlivňujících, k zajištění svrchovanosti, územní celistvosti, principů demokracie a právního státu, ochrany života obyvatel a jejich majetku před vnějším napadením a ke splnění všech požadavků na zajišťování obrany státu, zabezpečení mezinárodních smluvních závazků o společné obraně, včetně podílu ozbrojených sil na činnostech mezinárodních organizací ve prospěch míru a účasti na mírových operacích. Plány obrany státu tvoří obranné plánování, plánování operací, mobilizační plánování a plánování připravenosti obranného systému státu.“<sup>33</sup> Základním dokumentem plánování obrany státu je plán obrany.

Civilním nouzovým plánováním jsou pak *"opatření k zajištění ochrany obyvatelstva a ekonomiky, ochrany kritické infrastruktury včetně opatření pro případ radiační havárie, preventivních opatření proti použití zbraní hromadného ničení včetně řešení odstraňování následků jejich použití a sladění požadavků na civilní zdroje, které jsou nezbytné pro zajištění bezpečnosti republiky."*<sup>34</sup>

Souhrnným plánovacím dokumentem k řešení nevojenských krizových situací je krizový plán. Krizové plány jsou základními plánovacími dokumenty obsahujícími souhrn krizových opatření a postupů k řešení krizových situací. Krizové plány zpracovávají ministerstva a jiné ústřední správní úřady, ČNB, jiné státní orgány podle § 28 odst. 2 krizového zákona, kraje, obce s rozšířenou působností. Na výzvu příslušného orgánu krizového řízení jsou povinny se na přípravě krizových plánů podílet také právnické osoby a podnikající fyzické osoby (dále jen „osoby“). A v případě, že jde o osoby, které zajišťují plnění opatření vyplývajících z krizového plánu, jsou tyto osoby dále povinny zpracovávat plány krizové připravenosti, který těmto osobám slouží k zabezpečení vlastního fungování za krizových situací a k zabezpečení plnění úkolů vyplývajících z krizového plánu kraje nebo obce s rozšířenou působností. V případě prvku kritické infrastruktury, je jeho provozovatel povinen vypracovat plán krizové připravenosti subjektu kritické infrastruktury, ve kterém jsou identifikována možná ohrožení funkce prvku kritické infrastruktury a stanovena opatření na jeho ochranu.<sup>35</sup>

---

<sup>33</sup> Zákon č. 222/1999 Sb. ze dne 14. září 1999, o zajišťování obrany České republiky

<sup>34</sup> ANTUŠÁK, Emil a Josef VILÁŠEK. *Základy teorie krizového managementu*. Praha: Karolinum, 2016. ISBN 9788024634432, str. 74

<sup>35</sup> Zákon č. 240/2000 Sb. ze dne 28. června 2000, o krizovém řízení a o změně některých zákonů

Veškeré náležitosti dokumentace krizového plánování se řídí nařízením vlády č. 462/2000 Sb., k provedení §27 odst. 8 a § 28 odst. 5 zákona č. 240/2000 Sb., o krizovém řízení a o změně některých zákonů v platném znění. Krizový plán i plán krizové připravenosti se skládá ze tří částí, a to z části základní, operativní a pomocné.

V základní části krizového plánu jsou obsaženy základní údaje o zpracovateli plánu, analýza možných rizik a přehled subjektů, které zajišťují plnění opatření vyplývajících z krizového plánu. Operativní část obsahuje přehled krizových opatření, plán nezbytných dodávek, regulační opatření, kontakty na subjekty krizové připravenosti, typové plány a přehled dalších plánů využitelných v krizové situaci. Pomocná část obsahuje geografické a legislativní podklady, zásady manipulace s krizovým plánem a další dokumenty související s připraveností na krizové situace.<sup>36</sup>

---

<sup>36</sup>Nařízení vlády č. 462/2000 Sb. k provedení § 27 odst. 8 a § 28 odst. 5 zákona č. 240/2000 Sb., o krizovém řízení a o změně některých zákonů

## **2 SPRÁVA STÁTNÍCH HMOTNÝCH REZERV JAKO SPECIALIZOVANÝ ÚSTŘEDNÍ ORGÁN KRIZOVÉHO ŘÍZENÍ**

V případě vzniku krizové situace, je třeba zajistit, aby došlo k co nejmenším škodám, ať už se jedná o škody na majetku, nebo zdraví obyvatel. Povinností správních úřadů je zajistit materiální a finanční prostředky, nezbytné dodávky výrobků, prací a služeb, které budou v danou chvíli k dispozici jak obyvatelstvu, tak pro podporu činnosti ozbrojených bezpečnostních sborů, ozbrojených sil, HZS a pro podporu činnosti státní správy. Za tímto cílem byl ustanoven specializovaný ústřední orgán krizového řízení SSHR.<sup>37</sup> „*Správa státních hmotných rezerv je ústředním orgánem státní správy v oblastech hospodářských opatření pro krizové stavy a státních hmotných rezerv.*“<sup>38</sup> SSHR má sídlo v Praze a v jejím čele stojí předseda, kterého jmenuje i odvolává vláda.

### **2.1 Z historie Správy státních hmotných rezerv**

První zmínky o SSHR jsou uvedeny ve vládním nařízení č. 43/1959 Sb., o SSHR ze dne 3. července 1959, kterým byl úřad zřízen. Účinnosti však nabyl již 1. července 1959. Toto nařízení bylo 20. 4. 1964 zrušeno a nahrazeno zákonným opatřením č. 69/1964 Sb. předsednictva Národního shromáždění o SSHR. Opatření definuje SSHR jako „*ústřední orgán pro plánování, tvorbu, ochraňování a kontrolu státních hmotných rezerv a pro další úkoly na úseku státních rezerv*“.<sup>39</sup>

Zákonem byla SSHR zřízena až 8. ledna 1969, a to zákonem č. 2/1969 Sb., o zřízení ministerstev a jiných ústředních orgánů státní správy České socialistické republiky, ve znění pozdějších předpisů, Českou národní radou. Tento zákon upravuje zřízení ústředních orgánů státní správy, v jejichž čele je člen vlády a další ústřední orgány státní správy, kam patří i SSHR.

1. ledna 1993 došlo k rozdělení Československa a vzniku dvou nových států a to ČR a Slovenské republiky. Po vzniku samostatné ČR byla působnost SSHR upravena zákonem č. 97/1993 Sb., o působnosti SSHR, ve znění pozdějších předpisů.

---

<sup>37</sup>Zákon č. 241/2000 Sb. ze dne 29. června 2000, o hospodářských opatřeních pro krizové stavy a změně některých souvisejících zákonů

<sup>38</sup> Zákon č. 97/1993 Sb. ze dne 25. února 1993, o působnosti Správy státních hmotných rezerv

<sup>39</sup> Zákonné opatření předsednictva Národního shromáždění č. 69/1964, o Správě státních hmotných rezerv

Nejdůležitější právní normou je již zmiňovaný zákon č. 97/1993 Sb., o působnosti SSHR, který byl až do současnosti 11krát novelizován. Níže jsou stručně jednotlivé novelizace rozebrány:

*Zákon č. 272/1996 Sb., kterým se provádějí některá opatření v soustavě ústředních orgánů státní správy České republiky a kterým se mění a doplňuje zákon České národní rady č. 2/1969 Sb., o zřízení ministerstev a jiných ústředních orgánů státní správy České republiky, ve znění pozdějších předpisů, a mění a doplňuje zákon č. 97/1993 Sb., o působnosti Správy státních hmotných rezerv*

Tímto zákonem přechází z Ministerstva hospodářství na SSHR povinnost zajištění hospodářské mobilizace a hospodářských opatření potřebných pro zabezpečení obrany a též dochází k přesunu rozpočtových prostředků.

*Zákon č. 189/1999 Sb. o nouzových zásobách ropy, o řešení stavu ropné nouze a o změně některých souvisejících zákonů, ve znění pozdějších předpisů*

Zákon rozšiřuje působnost SSHR o další úkoly stanovené zvláštními právními předpisy. Dále upravuje způsob vytváření, udržování, skladování a použití nouzových zásob ropy a ropných produktů, které jsou součástí hmotných rezerv.

*Zákon č. 241/2000 Sb., o hospodářských opatřeních pro krizové stavy a o změně některých souvisejících zákonů*

Tímto zákonem se mění působnost SSHR. Dříve byla SSHR orgánem pro oblast hospodářské mobilizace a hospodářských opatření pro zabezpečení obrany. Nyní je ústředním orgánem v oblastech hospodářských opatření pro krizové stavy a státních hmotných rezerv. Dochází také k rozšíření členění hmotných rezerv na hmotné rezervy, mobilizační rezervy, pohotovostní zásoby a zásoby pro humanitární pomoc.

*Zákon č. 256/2000 Sb., o Státním zemědělském intervenčním fondu a o změně některých dalších zákonů*

Státní zemědělský intervenční fond náleží do působnosti Ministerstva zemědělství. Společně se SSHR zabezpečují doplňování zásob zemědělských výrobků a potravin včetně termínů a objemu jejich doplnění do hmotných rezerv. Dále státní zemědělský intervenční fond zajišťuje jejich uvolňování pro tuzemský trh i pro případný vývoz.

*Zákon č. 419/2004 Sb., kterým se mění zákon č. 97/1993 Sb., o působnosti Správy státních hmotných rezerv, ve znění pozdějších předpisů*

Tímto zákonem je na základě podnětu Ministerstva vnitra SSHR zmocněna hospodařit s movitým majetkem, který byl ČR v době krizových stavů v rámci zahraniční humanitární pomoci darován a začlenit jej podle jeho účelu do příslušné kategorie státních hmotných rezerv.

*Zákon č. 174/2007 Sb., kterým se mění zákon č. 218/2000 Sb., o rozpočtových pravidlech a o změně některých souvisejících zákonů (rozpočtová pravidla), ve znění pozdějších předpisů, a zákon č. 97/1993 Sb., o působnosti Správy státních hmotných rezerv, ve znění pozdějších předpisů*

Státní hmotné rezervy jsou vlastnictvím státu. Výdaje na jejich pořízení mohou být buď ze státního rozpočtu anebo může SSHR použít též příjmy za prodané hmotné rezervy. Tyto nejsou příjmy státního rozpočtu.

*Zákon č. 151/2010 Sb., o zahraniční rozvojové spolupráci a humanitární pomoci poskytované do zahraničí a o změně souvisejících zákonů*

Tento zákon stanovuje podmínky pro uskutečnění zahraniční rozvojové spolupráce a humanitární pomoci do zahraničí. SSHR je povinna vytvářet zásoby pro humanitární pomoc, které jsou součástí státních hmotných rezerv.

*Zákon č. 250/2014 Sb., o změně zákonů souvisejících s přijetím zákona o státní službě*

Zákonem je stanoveno, že v čele SSHR stojí předseda, kterého jmenuje a odvolává vláda. Výběr, jmenování a odvolání předsedy se řídí zákonem č. 234/2014 Sb., o státní službě.

*Zákon č. 51/2016 Sb., kterým se mění zákon č. 219/2000 Sb., o majetku České republiky a jejím vystupování v právních vztazích, ve znění pozdějších předpisů, a některé další zákony*

Zákon stanovuje, že při řešení mimořádných situací může SSHR poskytnout hmotné rezervy pro potřeby složek IZS. Jejich poskytnutí se může uskutečnit pouze na základě žádosti některého z orgánů státní správy. Nespotřebované hmotné rezervy musí být po ukončení záchranných a likvidačních prací SSHR vráceny.

*Zákon č. 183/2017 Sb. kterým se mění některé zákony v souvislosti s přijetím zákona o odpovědnosti za přestupky a řízení o nich a zákona o některých přestupcích*

Zákon upravuje výši pokut, kterou jsou fyzické a právnické osoby povinny zaplatit v případě neoprávněného použití majetku, se kterým má SSHR právo hospodařit.

*Zákon č. 302/2017 Sb., kterým se mění zákon č. 166/1999 Sb., o veterinární péči a o změně některých souvisejících zákonů (veterinární zákon), ve znění pozdějších předpisů, a některé související zákony*

Zákonem je stanoveno, že SSHR může bezúplatně poskytnout na základě žádosti Ministerstva zemědělství hmotné rezervy v souvislosti s prováděním mimořádných veterinárních opatření, nebo s prováděním porážky či úmrtí většího počtu hospodářských zvířat.

## **2.2 Role Správy státních hmotných rezerv v systému hospodářských opatření pro krizové stavy**

Úkoly SSHR jsou rozpracovány v tzv. systému „hospodářských opatření pro krizové stavy“ (dále jen „HOPKS“). Systém HOPKS tvoří pět základních prvků, a to: systém nouzového hospodářství, systém hospodářské mobilizace, systém státních hmotných rezerv, výstavba nezbytné infrastruktury, systém regulačních opatření.

### **Systém nouzového hospodářství**

Tento systém může být uplatněn při všech krizových stavech, nejčastěji za stavu nebezpečí a nouzového stavu. Je založen na postupu, kdy zajišťování potřebných věcných zdrojů by mělo probíhat stejným způsobem, jako probíhá v období mimo krizové situace. Systém nouzového hospodářství je určen k zajištění pokrytí základních životních potřeb obyvatel, k podpoře činnosti záchranných sborů, havarijních a záchranných služeb a státní správy.<sup>40</sup> „*Prioritním zdrojem potřebných věcných zdrojů jsou věcné prostředky a služby ve vlastnictví podnikatelů, které mohou být za podmínek stanovených zákonem využity pro řešení krizových situací.*“<sup>41</sup>

### **Systém hospodářské mobilizace**

Tento systém je určen pro ozbrojené síly a bezpečnostní sbory v případě, je-li vyhlášen stav ohrožení státu, nebo válečný stav. Dodavatelé nezbytně nutných mobilizačních dodávek, na požadavek příslušného ústředního správního úřadu poskytují zdroje pro potřeby výše jmenovaných sil. Dodavatelé jsou z podnikatelské sféry.

---

<sup>40</sup>Správa státních hmotných rezerv České republiky. *Systém hospodářských opatření pro krizové stavy*[online]. ©2009 [cit. 2017-06-19]. Dostupné z: [http://www.sshr.cz/pro-verejnou-spravu/system\\_hospodarskych\\_opatreni\\_pro\\_krizove\\_stavy\(HOPKS\)/Stranky/default.aspx](http://www.sshr.cz/pro-verejnou-spravu/system_hospodarskych_opatreni_pro_krizove_stavy(HOPKS)/Stranky/default.aspx)

<sup>41</sup>Správa státních hmotných rezerv České republiky. *Systém hospodářských opatření pro krizové stavy* [online]. ©2009 [cit. 2017-06-19]. Dostupné z: [http://www.sshr.cz/pro-verejnou-spravu/system\\_hospodarskych\\_opatreni\\_pro\\_krizove\\_stavy\(HOPKS\)/Stranky/default.aspx](http://www.sshr.cz/pro-verejnou-spravu/system_hospodarskych_opatreni_pro_krizove_stavy(HOPKS)/Stranky/default.aspx)

V období mimo krizové stavy, jde o opatření, jejichž úkolem je zajistit výrobu v objemech a termínech, které stanoví plánovací dokumenty. Jedná se o přípravu, nikoli o výrobu hotových materiálních zdrojů.<sup>42</sup>

### **System státních hmotných rezerv**

Slouží k vytváření materiálních zdrojů, které není možné zajistit prostřednictvím podnikatelů. Za zajištění těchto rezerv zodpovídá stát a vznikají na základě požadavků krizových plánů vypracovaných jednotlivými ústředními správními úřady. Lze je rozčlenit na hmotné rezervy, pohotovostní zásoby, zásoby pro humanitární pomoc a mobilizační rezervy. Mezi nejdůležitější hmotné rezervy patří strategické zásoby ropy, ropných produktů, potravinové zásoby a zásoby věcných zdrojů. V systému nouzového hospodářství jsou vytvářeny pohotovostní zásoby a zásoby pro humanitární pomoc.<sup>43</sup>

### **Výstavba nezbytné infrastruktury**

Jedná se o zabezpečení inženýrských a telekomunikačních sítí, pozemních komunikací, letišť, železniční dopravy, lodní dopravy, která jsou buď ve vlastnictví ČR, nebo k nim má ČR zřízeno věcné břemeno a jsou ve vlastnictví právnických nebo podnikajících fyzických osob. <sup>44</sup>„Požadavky na výstavbu nezbytné infrastruktury vyplývají z krizových plánů orgánů krizového řízení.“<sup>45</sup>

---

<sup>42</sup>Správa státních hmotných rezerv České republiky. *System hospodářských opatření pro krizové stavy*[online]. ©2009 [cit. 2017-06-19]. Dostupné z: [http://www.sshr.cz/pro-verejnou-spravu/system-hospodarskych-opatreni-pro-krizove-stavy\(HOPKS\)/Stranky/default.aspx](http://www.sshr.cz/pro-verejnou-spravu/system-hospodarskych-opatreni-pro-krizove-stavy(HOPKS)/Stranky/default.aspx)

<sup>43</sup>Správa státních hmotných rezerv České republiky. *System hospodářských opatření pro krizové stavy* [online]. ©2009 [cit. 2017-06-19]. Dostupné z: [http://www.sshr.cz/pro-verejnou-spravu/system-hospodarskych-opatreni-pro-krizove-stavy\(HOPKS\)/Stranky/default.aspx](http://www.sshr.cz/pro-verejnou-spravu/system-hospodarskych-opatreni-pro-krizove-stavy(HOPKS)/Stranky/default.aspx)

<sup>44</sup>Správa státních hmotných rezerv. *Výstavba a údržba infrastruktury* [online]. ©2009 [cit. 2017-07-10]. Dostupné z: [http://www.sshr.cz/pro-verejnou-spravu/system-hospodarskych-opatreni-pro-krizove-stavy\(HOPKS\)/Stranky/vystavba-udrzba-infrastruktury.aspx](http://www.sshr.cz/pro-verejnou-spravu/system-hospodarskych-opatreni-pro-krizove-stavy(HOPKS)/Stranky/vystavba-udrzba-infrastruktury.aspx)

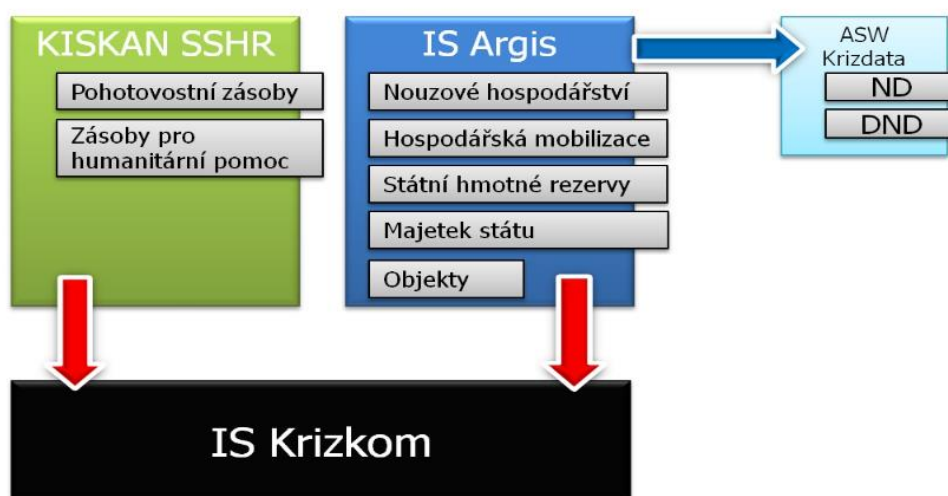
<sup>45</sup>Správa státních hmotných rezerv. *Výstavba a údržba infrastruktury* [online]. ©2009 [cit. 2017-07-10]. Dostupné z: [http://www.sshr.cz/pro-verejnou-spravu/system-hospodarskych-opatreni-pro-krizove-stavy\(HOPKS\)/Stranky/vystavba-udrzba-infrastruktury.aspx](http://www.sshr.cz/pro-verejnou-spravu/system-hospodarskych-opatreni-pro-krizove-stavy(HOPKS)/Stranky/vystavba-udrzba-infrastruktury.aspx)



## System regulačních opatření

Pokud dojde k situaci, kdy při zajišťování dodávek nejsou běžné ekonomické nástroje dostatečně účinné, je nutné zavést regulační opatření, které souží ke snížení spotřeby nedostatkových surovin a dodávek služeb.<sup>46</sup>

Pro informační podporu systému HOPKS jsou využívány moderní informační technologie, aby byl maximálně zjednodušen přístup uživatelů k informacím, minimalizovány náklady na provoz a údržbu. Na obrázku č. 3 je znázorněn informační systém pro podporu HOPKS.<sup>47</sup>



Funkční schéma informačních systémů pro podporu HOPKS

Obrázek 3: Informační systém pro podporu HOPKS

Zdroj: převzato z<sup>48</sup>

SSHR vyvíjí a provozuje specifický a ojedinělý informační systém krizové komunikace - IS KrizKom. Systém je vytvořen jako webová aplikace a slouží orgánům krizového řízení jako nástroj informační podpory. Tímto systémem se řídí a evidují požadavky na věcné zdroje, které jsou nezbytně nutné pro překonání krizové situace, nebo k odstranění následků po krizové situaci. KrizKom funguje v součinnosti

<sup>46</sup> Zákon č. 241/2000 Sb. ze dne 29. června 2000, o hospodářských opatřeních pro krizové stavy a o změně některých souvisejících zákonů

<sup>47</sup> Správa státních hmotných rezerv České republiky. *Informační podpora zajišťování věcných zdrojů* [online]. ©2009 [cit. 2017-06-19]. Dostupné z: [http://www.sshr.cz/pro-verejnou-spravu/informacn\\_podpora\\_zajistovani\\_vecnych\\_zdroju/Stranky/default.aspx](http://www.sshr.cz/pro-verejnou-spravu/informacn_podpora_zajistovani_vecnych_zdroju/Stranky/default.aspx)

<sup>48</sup> Správa státních hmotných rezerv České republiky. *Informační podpora zajišťování věcných zdrojů* [online]. ©2009 [cit. 2017-06-19]. Dostupné z: [http://www.sshr.cz/pro-verejnou-spravu/informacn\\_podpora\\_zajistovani\\_vecnych\\_zdroju/Stranky/default.aspx](http://www.sshr.cz/pro-verejnou-spravu/informacn_podpora_zajistovani_vecnych_zdroju/Stranky/default.aspx)

s UKŠ, Magistrátem hlavního města Prahy, jednotlivými kraji a obcemi s rozšířenou působností.<sup>49</sup>

### 2.3 Členění hmotných rezerv

Z hlediska účelu lze rezervy členit na hmotné rezervy, mobilizační rezervy, pohotovostní zásoby a zásoby pro humanitární pomoc. Jejich použití upravuje zákon č. 97/1993 Sb., o působnosti Správy státních hmotných rezerv. Podle odhadů v hodnotě asi 40 miliard korun jsou více než z poloviny tvořeny ropou a ropnými produkty. Řídí se zákonem č. 189/1999 Sb., o povinných zásobách ropy, o řešení stavů ropné nouze a o změně některých souvisejících zákonů.

Hmotné rezervy, které spravuje SSHR, jsou státem vytvořené zásoby důležitých surovin, materiálů, polotovarů a výrobků, které jsou určeny pro zajištění obranyschopnosti a obrany státu, ochranu důležitých hospodářských zájmů státu, pro odstranění následků živelních a průmyslových katastrof.<sup>50</sup> „Hmotné rezervy jsou tvořeny cca 50 různými komoditami, které lze rozdělit do několika základních skupin, a to potraviny (obilí, maso, cukr, sůl, ...), strategické suroviny (kaučuk, bavlna, kovy, ...).“<sup>51</sup>

Mobilizační rezervy jsou tvořeny vybranými základními surovinami, materiálem, polotovary, výrobky a stroji pro zajišťování mobilizačních dodávek.<sup>52</sup>

Pohotovostní zásoby vytváří SSHR v případech, kdy nezbytně nutné materiální prostředky od právnických a fyzických osob nepostačují k vyřešení krizové situace.<sup>53</sup> „Vytvářejí se na základě požadavků vyplývajících z krizových plánů ústředních správních úřadů.“<sup>54</sup> Po vyhlášení krizových stavů zásoby slouží pro podporu potřeb obyvatel, HZS a havarijních služeb. Každý příjemce pohotovostních zásob, které nebyly v rámci krizové situace spotřebovány, má povinnost je do 60 dnů vrátit. Pokud tak

---

<sup>49</sup>Průmysl dnes. *Správa státních hmotných rezerv České republiky* [online]. ©2017 [cit. 2017-06-19]. Dostupné z: <http://www.prumysldnes.cz/exkluzivni-rozhovory/sprava-statnich-hmotnych-rezerv-ceske-republiky-141119>

<sup>50</sup> Zákon č. 97/1993 Sb., ze dne 25. února 1993, o působnosti Správy státních hmotných rezerv

<sup>51</sup>REKTOŘÍK, Jaroslav a kolektiv. *Krizový management ve veřejné správě*. Praha: Ekopress, 2004. ISBN 80-86119-83-1, str. 96

<sup>52</sup> Zákon č. 97/1993 Sb., ze dne 25. února 1993, o působnosti Správy státních hmotných rezerv

<sup>53</sup>REKTOŘÍK, Jaroslav a kolektiv. *Krizový management ve veřejné správě*. Praha: Ekopress, 2004. ISBN 80-86119-83-1.

<sup>54</sup>REKTOŘÍK, Jaroslav a kolektiv. *Krizový management ve veřejné správě*. Praha: Ekopress, 2004. ISBN 80-86119-83-1, str. 93

neučiní, postupuje SSHR podle platných právních předpisů upravujících hospodaření s majetkem státu.<sup>55</sup>

Zásoby pro humanitární pomoc (dále jen „ZHP“) jsou určeny postiženým osobám zasažených krizovou situací. Jsou poskytovány státem ve formě věcných nebo finančních prostředků, služeb a prací. ZHP jsou poskytovány pro první tři dny v nastalé krizové situaci a slouží k zajišťování nezbytných životních potřeb osob, které vlivem krizové situace zůstaly bez věcných prostředků nutných k přežití.<sup>56</sup> „*Za přidělení zásob pro humanitární pomoc fyzickým osobám vážně postiženým krizovou situací odpovídá primátor, hejtman, starosta obce s rozšířenou působností nebo starosta určené obce, kterému byly zásoby pro humanitární pomoc poskytnuty. Vydané zásoby se neuhrazují ani nevracejí.*“<sup>57</sup> Na požádání krajských úřadů, úřadů obcí s rozšířenou působností a obcí, rozhoduje o poskytnutí humanitárních zásob předseda SSHR.

---

<sup>55</sup> Zákon č. 97/1993 Sb., ze dne 25. února 1993, o působnosti Správy státních hmotných rezerv

<sup>56</sup> Ministerstvo zdravotnictví České republiky. *Poskytování humanitární pomoci v ČR* [online]. ©2010 [cit. 2017-06-20]. Dostupné z: [http://www.mzcr.cz/Odbornik/dokumenty/poskytovani-humanitarni-pomoci-v-cr\\_11293\\_1638\\_3.html](http://www.mzcr.cz/Odbornik/dokumenty/poskytovani-humanitarni-pomoci-v-cr_11293_1638_3.html)

<sup>57</sup> Ministerstvo zdravotnictví České republiky. *Poskytování humanitární pomoci v ČR* [online]. ©2010 [cit. 2017-06-20]. Dostupné z: [http://www.mzcr.cz/Odbornik/dokumenty/poskytovani-humanitarni-pomoci-v-cr\\_11293\\_1638\\_3.html](http://www.mzcr.cz/Odbornik/dokumenty/poskytovani-humanitarni-pomoci-v-cr_11293_1638_3.html)

### 3 EFEKTIVNOST VE VEŘEJNÉM SEKTORU A JEJÍ MĚŘENÍ

Obecně lze za efektivní označit takový stav, při kterém „je z dostupných zdrojů získáno maximální množství statků a maximální užitek k uspokojení potřeb a přání lidí.“<sup>58</sup>

Dalším pojetím je alokační efektivnost, neboli tzv. Paretoovo optimum, které označuje takový stav ve společnosti, kdy žádný ze subjektů nemůže dosáhnout lepšího postavení, aniž by se zhoršilo postavení jiného subjektu.<sup>59</sup>

Zatímco soukromé podniky vyvíjejí aktivity za účelem dosahování maximálních ekonomických efektů, smyslem fungování veřejného sektoru je především poskytování veřejných statků, jejichž cena není tvořena tržními silami. Jedná se například o vzdělávání, soudnictví nebo bezpečnost.<sup>60</sup> Absence přímého hospodářského přínosu nahrazovaného finančně obtížně vyčíslitelným sociálním přínosem zapříčiňuje obtížnost posuzování efektivního využití vstupů pořizovaných za tržní ceny.<sup>61</sup>

Efektivnost veřejného sektoru může být analyzována pomocí metodiky 3E, založené na sledování hospodárnosti (economy), účelnosti (efficiency) a výkonnosti (effectiveness). Tyto pojmy jsou zakotveny i v zákoně č. 320/2001 Sb. o finanční kontrole ve veřejné správě a o změně některých zákonů, který hospodárností rozumí „*takové použití veřejných prostředků k zajištění stanovených úkolů s co nejnižším vynaložením těchto prostředků, a to při dodržení odpovídající kvality plněných úkolů, efektivností takové použití veřejných prostředků, kterým se dosáhne nejvýše možného rozsahu, kvality a přínosu plněných úkolů ve srovnání s objemem prostředků vynaložených na jejich plnění, účelností takové použití veřejných prostředků, které zajistí optimální míru dosažení cílů při plnění stanovených úkolů.*“<sup>62</sup> Hospodárnost tedy sleduje, s jakými vstupy je sledovaného cíle možné dosáhnout, přičemž snahou je

---

<sup>58</sup>TETŘEVOVÁ, Liběna. *Veřejná ekonomie*. Příbram: Professional Publishing, 2008. ISBN 978-80-86946-79-5, str. 163

<sup>59</sup>MICELI, Thomas J. *The economic approach to law*. 2. vydání. Stanford, California: Stanford University Press, 2009. ISBN 978-0-8047-5670-9.

<sup>60</sup>FORSUND, Finn R. *Measuring Efficiency in the Public Sector* [online]. Oslo: University of Oslo, 2012 [cit. 2017-11-20]. ISSN 0809-8786. Dostupné z: <https://www.sv.uio.no/econ/english/research/unpublished-works/working-papers/pdf-files/2012/memo-09-2012.pdf>

<sup>61</sup>MIHAIU, Diana Marieta, Alin OPREANA a Marian Pompiliu CRISTESCU. *Efficiency, effectiveness and performance of the public sector* [online]. [cit. 2017-11-20]. Dostupné z: [http://www.ipe.ro/rjef/rjef4\\_10/rjef4\\_10\\_10.pdf](http://www.ipe.ro/rjef/rjef4_10/rjef4_10_10.pdf)

<sup>62</sup>Zákon č. 320/2001 Sb. ze dne 9. srpna 2001, o finanční kontrole ve veřejné správě a o změně některých zákonů, § 2

minimalizovat objem vstupů a jejich cenu. Produktivita je pak zaměřena na maximalizaci výstupu z daného množství vstupů,<sup>63</sup> a účelnost pak vypovídá o dosažení účelu, pro který byla daná aktivita realizována.<sup>64</sup>

Za základní okolnosti ovlivňující efektivnost veřejného sektoru lze považovat rozsah veřejného sektoru, který je dán podílem veřejných výdajů na hrubém domácím produktu, dále strukturu veřejného sektoru a vnější a vnitřní okolnosti ovlivňující efektivnost veřejného sektoru. Vnějšími faktory jsou skutečnosti působící na veřejný sektor zvenčí, například politické uspořádání společnosti. Naopak vnitřní faktory jsou chápány jako ovlivnitelné samotným veřejným sektorem, tedy mohou a nemusí uvnitř něj působit. Mezi tyto vnitřní faktory se řadí například kvalifikace pracovníků, využití technologií či systém řízení.<sup>65</sup>

### 3.1 Veřejný sektor v národním hospodářství

Národní hospodářství lze členit podle mnoha kritérií. Švédský ekonom Victor A. Pestoff znázorňuje národní hospodářství pomocí trojúhelníkového modelu rozděleného do čtyř ploch reprezentujících jednotlivé sektory národního hospodářství, viz obrázky č. 4. Toto grafické uspořádání národního hospodářství znázorňuje mimo jiné i základní charakteristiky organizací působících v jednotlivých sektorech.<sup>66</sup>

---

<sup>63</sup>TETŘEVOVÁ, Liběna. *Veřejná ekonomie*. Příbram: Professional Publishing, 2008. ISBN 978-80-86946-79-5.

<sup>64</sup>ŠUBRTOVÁ, Jana. *Způsobilé výdaje v kontextu pravidel 3E* [online]. In: [cit. 2018-02-05]. Dostupné z: [http://www.strukturalni-fondy.cz/getmedia/864b7323-e271-4326-8b52-ec184b585039/prezentace\\_PRINCIP-3E\\_864b7323-e271-4326-8b52-ec184b585039.pdf](http://www.strukturalni-fondy.cz/getmedia/864b7323-e271-4326-8b52-ec184b585039/prezentace_PRINCIP-3E_864b7323-e271-4326-8b52-ec184b585039.pdf)

<sup>65</sup>TETŘEVOVÁ, Liběna. *Veřejná ekonomie*. Příbram: Professional Publishing, 2008. ISBN 978-80-86946-79-5.

<sup>66</sup>TETŘEVOVÁ, Liběna. *Veřejná ekonomie*. Příbram: Professional Publishing, 2008. ISBN 978-80-86946-79-5.



**Obrázek 4: Členění národního hospodářství**

*Zdroj: převzato z <sup>67</sup>*

Z obrázku č. 4 lze vidět několik možností členění národního hospodářství. Jedním ze základních rozdělení národního hospodářství je na soukromý a veřejný sektor. Pestoffovo grafické členění národního hospodářství znázorňuje veřejný sektor v horní části trojúhelníku a soukromý sektor v části spodní. Spodní část, tedy soukromý sektor, dále rozlišuje na ziskový a neziskový, přičemž ziskový sektor je tvořený např. živnostníky nebo soukromými obchodními společnostmi. Nezisková část soukromého sektoru je pak rozdělena na neziskový soukromý sektor tvořený nevládními neziskovými organizacemi (např. sportovní kluby nebo spolky) a na neziskový sektor domácností charakteristický neformálními seskupeními, které jej tvoří (např. rodiny).<sup>68</sup>

V Pestoffově trojúhelníku lze pozorovat také možnost překrývání jednotlivých zón. Například část činností organizací neziskového soukromého sektoru může vstupovat také do ziskové sféry. Všechny sektory národního hospodářství jsou vzájemně propojeny a působí mezi nimi určité vazby.<sup>69</sup>

Součástí národního hospodářství je veřejný sektor, kde může docházet k tržnímu selhání. Faktory, které způsobují tržní selhání, a tedy neschopnost trhu dosahovat efektivnosti jsou:

<sup>67</sup>TETŘEVOVÁ, Liběna. *Veřejná ekonomie*. Příbram: Professional Publishing, 2008. ISBN 978-80-86946-79-5, str. 33

<sup>68</sup>TETŘEVOVÁ, Liběna. *Veřejná ekonomie*. Příbram: Professional Publishing, 2008. ISBN 978-80-86946-79-5.

<sup>69</sup>TETŘEVOVÁ, Liběna. *Veřejná ekonomie*. Příbram: Professional Publishing, 2008. ISBN 978-80-86946-79-5.

- „*existence veřejných statků*,
- *existence externalit*,
- *nedokonalá konkurence*,
- *neúplné informace*,
- *nejistota*.“<sup>70</sup>

Při spotřebě veřejných statků jedním spotřebitelem nedochází ke zmenšení spotřeby téhož statku pro další spotřebitele. Znakem veřejných statků je jejich nevylučitelnost a nerivalita. Nevylučitelnost znamená, že člověk nemůže, ani pokud by sám chtěl, být vyloučen ze spotřeby. Např. se nemůže vzdát toho, aby byl bráněn státem. Nerivalitní jsou statky, jejichž spotřeba má nulové mezní náklady a vychází se při ní z nedělitelnosti statků.<sup>71</sup>

Veřejný sektor, jako část národního hospodářství zabezpečuje:

- „*veřejné služby a statky kolektivní spotřeby pro obyvatelstvo na neziskovém principu*,
- *státní správu a samosprávu*.“<sup>72</sup>

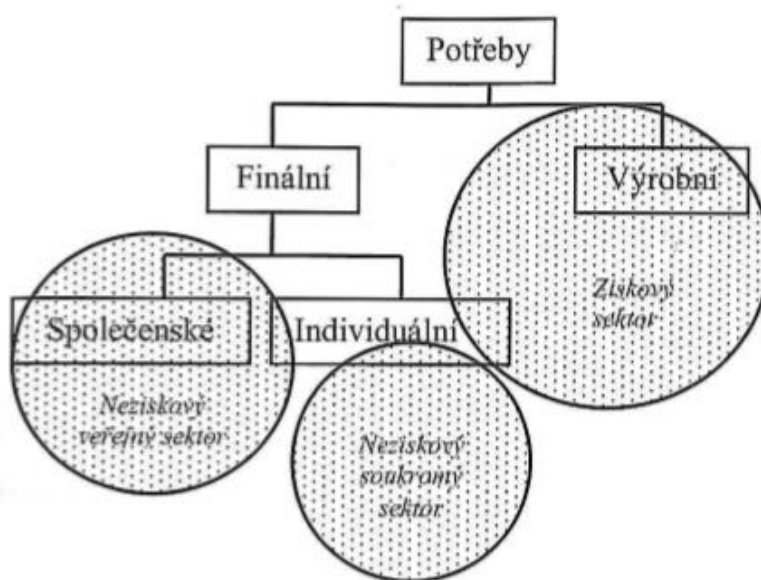
Důležitým aspektem veřejného sektoru je uspokojování lidských potřeb, kdy potřebou se rozumí určitý nedostatek, jak znázorňuje obrázek č. 5

---

<sup>70</sup>MUSIL, Martin. *Veřejná ekonomie*. Praha: Oeconomica, 2006. ISBN 80-245-1048-0, str. 10

<sup>71</sup>MUSIL, Martin. *Veřejná ekonomie*. Praha: Oeconomica, 2006. ISBN 80-245-1048-0.

<sup>72</sup>MÁČE, Miroslav. *Účetnictví pro územní samosprávné celky, příspěvkové organizace a organizační složky státu*. Praha: Grada Publishing, 2012. ISBN 978-80-247-3637-2.



**Obrázek 5: Schematické znázornění potřeb a dominantních oblastí vlivu**

*Zdroj: převzato z <sup>73</sup>*

Potřeby lze členit na potřeby výrobní a finální. Potřeby výrobní pociťuje člověk v pozici výrobce, producenta statků, přičemž významným faktorem je zde ziskovost. Uspokojování těchto potřeb pokrývá zejména ziskový sektor. Finální potřeby pak pociťuje člověk jako spotřebitel a lze je dále členit na potřeby společenské a individuální. Společenské potřeby jsou takové potřeby, které pociťuje člověk žijící ve společnosti. Jejich uspokojování spočívá především v činnostech organizací veřejného sektoru. Individuální potřeby pak pokrývají všechny tři základní typy organizací, tedy jak neziskový soukromý i veřejný sektor, tak také sektor ziskový.<sup>74</sup>

### 3.2 Možnosti měření efektivity ve veřejném sektoru

Jednou z metod, které lze ve veřejném sektoru při hodnocení efektivity použít jsou tzv. jednokriteriální metody rozhodování, neboli nákladově výstupové metody. Jedná se o analýzu minimalizace nákladů (CMA), analýzu nákladů a přínosů (CBA), analýzu efektivity nákladů (CEA), analýzu užitečnosti nákladů (CUA). Náklady jsou u všech metod vyjádřeny v hodnotových jednotkách, zatímco výstupy jsou různě kvantifikovatelné. Níže jsou jednotlivé metody stručně popsány.<sup>75</sup>

<sup>73</sup>TETŘEVOVÁ, Liběna. *Veřejná ekonomie*. Příbram: Professional Publishing, 2008. ISBN 978-80-86946-79-5, str. 31

<sup>74</sup>TETŘEVOVÁ, Liběna. *Veřejná ekonomie*. Příbram: Professional Publishing, 2008. ISBN 978-80-86946-79-5.

<sup>75</sup>OCHRANA, František. *Veřejný sektor a efektivní rozhodování*. Praha: Management Press, 2001. ISBN 80-7261-018.



### **Analýza minimalizace nákladů (CMA)**

Analýza CMA patří mezi jednu ze čtyř nákladově výstupových metod. Jedná se o nejjednodušší metodu, kdy jako výběrové kritérium slouží vstupy (náklady), přičemž výstupy jsou kvalitativně i kvantitativně neměnné.<sup>76</sup> Ve veřejném sektoru se tato metoda nejčastěji používá při výběru nabídky ve veřejné soutěži. Výhodou této metody je rozhodování se na základě minimalizace nákladů. Při výběru je důležité zhodnotit, zda posuzované varianty splňují požadovaná kritéria.<sup>77</sup>

### **Analýza nákladů a přínosů (CBA)**

Metodu CBA lze použít jako nástroj manažerského ekonomického rozhodování. Hodnotícím kritériem jsou přínosy, které představují zvýšení užitku a náklady, které představují snížení užitku.<sup>78</sup>

$$E = B/C \quad (1)$$

kde E....výsledný efekt,

B....přínos z veřejného projektu za celou dobu životnosti,

C....náklady na implementaci projektu a náklady za celou dobu životnosti projektu.<sup>79</sup>

Ta alternativa, která má nejvyšší návratnost z jednotky nákladů je hodnocena nejvýše. Rozdíl oproti ostatním nákladově výstupovým metodám je v tom, že vstupy i výstupy jsou kvantifikovány v peněžních jednotkách.<sup>80</sup>

### **Analýza efektivity nákladů (CEA)**

Tato metoda je založena na kritériu nákladové efektivity výdajů vynaložených na jednotku výstupu. Metodu lze použít pro porovnání srovnatelných výdajových programů.<sup>81</sup> Metodu CEA lze vyjádřit jako vztah:

$$C/E \quad (2)$$

---

<sup>76</sup>OCHRANA, František. *Veřejný sektor a efektivní rozhodování*. Praha: Management Press, 2001. ISBN 80-7261-018.

<sup>77</sup>MAAYTOVÁ, Alena. *Veřejné finance*. Vysoká škola ekonomie a managementu, 2012. ISBN 978-80-86730-90.

<sup>78</sup>OCHRANA, František. *Veřejný sektor a efektivní rozhodování*. Praha: Management Press, 2001. ISBN 80-7261-018.

<sup>79</sup>OCHRANA, František. *Veřejný sektor a efektivní rozhodování*. Praha: Management Press, 2001. ISBN 80-7261-018.

<sup>80</sup>OCHRANA, František. *Veřejný sektor a efektivní rozhodování*. Praha: Management Press, 2001. ISBN 80-7261-018.

<sup>81</sup>OCHRANA, František, Jan PAVEL, Leoš VÍTEK a kol. *Veřejný sektor a veřejné finance*. Praha: Grada Publishing, 2010. ISBN 978-80-247-3228-2.

kde C....náklady (vyjádřené v peněžních jednotkách)

E....efekty (výstupy) vyjádřené v naturálních jednotkách.<sup>82</sup>

Na základě stanovení hodnoty C/E lze varianty seřadit od varianty s nejlepší nákladovou efektivností po variantu s nejhůrší nákladovou efektivností.<sup>83</sup>

### **Analýza užitečnosti nákladů (CUA)**

Metoda spočívá ve zkoumání preferencí jednoho statku před jiným. Hodnotí se zde užitek, tedy míra uspokojení lidských potřeb a vynaložené náklady.<sup>84</sup>

### **Model BAMF a KAMF**

Dalšími metodami pro hodnocení finanční analýzy jsou modely BAMF (bilanční analýza municipální firmy) a KAMF (klasifikační analýza municipální firmy). Model BAMF může být realizován ve dvou variantách v závislosti na tom, jestli firma realizuje doplňkovou činnost či nikoliv. Kladně je u tohoto modelu a jeho dílčích ukazatelích hodnocena jeho růstová tendence. Optimální hodnoty by se měly pohybovat okolo „1“. Výsledkem je prostý aritmetický průměr, jelikož model nepracuje s významnostními vahami jednotlivých ukazatelů. Základní vzorec pro model BAMF:<sup>85</sup>

$$\text{BAMF} = (\text{L} + \text{A} + \text{F} + \text{R} + \text{A}^{\text{E}} + \text{P} + \text{I}) / \text{n} \quad (3)$$

kde L.....likvidita (finanční majetek + krátkodobé pohledávky)/krátkodobé závazky

A..... aktivita (průměrné krátkodobé pohledávky / výnosy)/ (průměrné krátkodobé závazky/náklady)

F..... financování (vlastní kapitál/cizí kapitál)

R..... rentabilita (zisk z doplňkové činnosti/ztráta z hlavní činnosti)

A<sup>E</sup>..... autarkie (výnosy/náklady)

P..... produktivit práce (přidaná hodnota/průměrný počet pracovníků)

I..... míra rozvoje (oprávky/investice brutto).

Model KAMF vychází z klasifikační analytické metody. Zaměřuje se na hodnocení bonity municipální firmy a existuje ve dvou variantách, a to model KAMF, který lze

---

<sup>82</sup>OCHRANA, František, Jan PAVEL, Leoš VÍTEK a kol. *Veřejný sektor a veřejné finance*. Praha: Grada Publishing, 2010. ISBN 978-80-247-3228-2.

<sup>83</sup>OCHRANA, František, Jan PAVEL, Leoš VÍTEK a kol. *Veřejný sektor a veřejné finance*. Praha: Grada Publishing, 2010. ISBN 978-80-247-3228-2.

<sup>84</sup>MUSIL, Martin. *Veřejná ekonomie*. Praha: Oeconomica, 2006. ISBN 80-245-1048-0.

<sup>85</sup>KRAFTOVÁ, I.: Efektivnost veřejného sektoru regionu na mikroúrovni: modifikovaný model BAMF in *2nd CentralEuropean Conference in Regional Science – CERS*. Košice: Technical University of Košice, 2007 [online].[cit. 2017-02-17]. Dostupné z www: <<http://www3.ekf.tuke.sk/cers/cers2007/PDF/Kraftova.pdf>

použít pro firmy bez doplňkové činnosti a model KAMF\*, který je vhodný pro hodnocení municipálních firem s doplňkovou činností.

Pro účely hodnocení SSHR bude použit model KAMF, jak jej popisuje ve své knize *Finanční analýza municipální firmy* I. Kraftová.<sup>86</sup>

Zde se hodnotí míra autarkie, okamžitá likvidita, obrat kapitálu a produktivita práce. Při jejich maximalizaci jsou sice všechny ukazatele hodnoceny kladně, avšak u okamžité likvidity by docházelo při její maximalizaci k neekonomickému držení krátkodobého finančního majetku a při maximalizaci autarkie k přílišnému vázání zdrojů, které by mohly být použity jinde.

### **Ukazatel autarkie**

Autarkie je jedním z ukazatelů finanční analýzy. Lze ji aplikovat na subjekty veřejného sektoru, udává míru jejich soběstačnosti. Subjekty veřejného sektoru nejsou primárně určeny k vytváření zisku, a proto nelze hospodářský výsledek považovat za kritérium hodnocení jejich efektivnosti.

Míru autarkie lze hodnotit podle toho, ze kterých dat se vychází. Může se jednat o typ výnosově nákladový, nebo příjmově výdajový. Výnosově nákladová autarkie v sobě zahrnuje několik principů, jako je aktuálnost, realizační princip, věcná shoda nákladů a výnosů. U příjmově výdajového typu je nutné odlišit, zda jsou do něj zahrnuty pouze výdaje provozní, tedy neinvestiční, nebo výdaje celkové (investiční + neinvestiční), analogicky u příjmů (dotace investiční, dotace či příspěvky za provoz). Pro účely této práce je použita autarkie výnosově nákladová.

$$A_{HV-HČ} = V_{HČ} / N_{HČ} * 100, \quad (4)$$

kde  $A_{HV-HČ}$ ...autarkie hlavní činnosti na nákladově výnosové bázi,

$V_{HČ}$  .....výnosy z hlavní činnosti,

$N_{HČ}$ .....náklady hlavní činnosti.

Výnosově nákladová autarkie udává míru krytí nákladů výnosy v procentech. Pokud je hodnota rovna 100 %, lze ji hodnotit pozitivně. V případě, že je hodnota nižší, dochází k neúplnému krytí nákladů výnosy. Naopak pokud je hodnota vyšší, měla by firma uvažovat o tom, kde přebytečné dotační prostředky využije.

---

<sup>86</sup> KRAFTOVÁ, Ivana. *Finanční analýza municipální firmy*. V Praze: C.H. Beck, 2002. C.H. Beck pro praxi. ISBN 80-7179-778-2

## Okamžitá likvidita

Likvidita je schopnost firmy dostát svým závazkům v daném rozsahu a daném čase. Rozsah krátkodobých závazků a makroekonomické prostředí určuje úroveň likvidity.<sup>87</sup> Vzorec pro okamžitou likviditu je následující:

$$L_1 = Pe/KZv, \quad (5)$$

kde  $L_1$ .....okamžitá likvidita,  
 $Pe$ .....peníze a jejich ekvivalenty,  
 $KZv$ ....krátkodobé závazky.<sup>88</sup>

Okamžitá likvidita udává schopnost firmy uhradit své krátkodobé závazky. V čitateli jsou peníze a jejich ekvivalenty, kam lze zařadit i termínované vklady či krátkodobé cenné papíry.<sup>89</sup> Doporučovaná hodnota pro zdravou firmu by se měla pohybovat kolem hodnoty 0,2.

## Obrat kapitálu

Ukazatel, který hodnotí výnosnost vložených zdrojů do produkce. V čitateli se většinou uvádí toková položka, která v sobě zachycuje hodnotu dotací, hodnotu uživatelského poplatku, výsledek hospodaření a ostatní výnosy, ve jmenovateli stavová položka. Cílem je maximalizace daného ukazatele.<sup>90</sup>

$$\text{Obrat kapitálu} = V/K, \quad (6)$$

kde  $V$ ....výnosy celkem,  
 $K$ ....kapitál, celková pasiva.<sup>91</sup>

## Produktivita práce

Produktivita práce udává, kolik peněžních jednotek vytvořené přidané hodnoty připadá na jednoho pracovníka firmy. Produktivitu práce ovlivňují tři faktory, a to přidaná hodnota, počet pracovníků a osobní náklady. Pokud jde o maximalizaci daného ukazatele, je potřeba, aby přidaná hodnota stoupala, ale počet pracovníků klesal.

$$PP = PH/\text{Ø}L, \quad (7)$$

---

<sup>87</sup>KISLINGEROVÁ, Eva. *Oceňování podniku*. 2. přepracované a doplněné vydání. Praha: C. H. Beck, 2001. ISBN 9788071795292.

<sup>88</sup>KRAFTOVÁ, Ivana. *Finanční analýza municipální firmy*. V Praze: C.H. Beck, 2002. C.H. Beck pro praxi. ISBN 80-7179-778-2

<sup>89</sup>KISLINGEROVÁ, Eva. *Oceňování podniku*. 2. přepracované a doplněné vydání. Praha: C. H. Beck, 2001. ISBN 9788071795292.

<sup>90</sup>RŮČKOVÁ, Petra. *Finanční analýza*. 2. aktualizované vydání. Praha: Grada, 2008. ISBN 978-80-247-2481-2.

<sup>91</sup>KRAFTOVÁ, Ivana. *Finanční analýza municipální firmy*. V Praze: C.H. Beck, 2002. C.H. Beck pro praxi. ISBN 80-7179-778-2

kde PP ...produktivita práce  
 PH....přidaná hodnota,  
 ØL....průměrný počet pracovníků.<sup>92</sup>

Tento ukazatel lze rozčlenit na dva činitele. První charakterizuje životní úroveň, tedy kolik činí průměrná mzda pracovníka a druhý výši přidané hodnoty z jednotky vynaložených osobních nákladů, jak ukazuje vzorec (8).

Produktivitu práce lze také rozložit následujícím způsobem:

$$PP = \text{průměrná mzda pracovníků firmy} * \text{množství vytvořené přidané hodnoty z jednotky vynaložených osobních nákladů}^{93} \quad (8)$$

Stupnice hodnocení jednotlivých ukazatelů modelu KAMF je uvedena v tabulce č. 1.

**Tabulka 1: Stupnice hodnocení pro model KAMF**

Ukazatel	Hodnocení				
	1 velmi dobré	2 dobré	3 střední	4 špatné	5 velmi špatné
Autarkie	> 100 %	= 100 %	> 90 %	> 80 %	< 80 %
Okamžitá likvidita	> 40 % et < 60 %	> 20 % et < 40 %	> 60 %	< 20 %	< 15 %
Obrat kapitálu	> 300 %	> 200 %	> 100 %	> 80 %	< 80 %
Produktivita práce	> 200 %	> 150 %	>120 %	> 100 %	< 100 %

*Zdroj: převzato z<sup>94</sup>*

<sup>92</sup> KRAFTOVÁ, Ivana. *Finanční analýza municipální firmy*. V Praze: C.H. Beck, 2002. C.H. Beck pro praxi. ISBN 80-7179-778-2

<sup>93</sup>KRAFTOVÁ, Ivana. *Finanční analýza municipální firmy*. V Praze: C.H. Beck, 2002. C.H. Beck pro praxi. ISBN 80-7179-778-2

<sup>94</sup>KRAFTOVÁ, Ivana. *Finanční analýza municipální firmy*. V Praze: C.H. Beck, 2002. C.H. Beck pro praxi. ISBN 80-7179-778-2, str. 186

## 4 ANALÝZA SSHR POMOCÍ MODELU KAMF

Pro hodnocení efektivnosti SSHR byl použit model KAMF, klasifikační analytická metoda vhodná pro firmy realizující pouze hlavní činnost.

Následující část bude zkoumat hypotézu: Hospodaření SSHR posuzované pomocí modelu KAMF je efektivní. Hypotéza bude přijata, jestliže celkové hodnocení modelu KAMF nepřesáhne v žádném ze sledovaných let hodnotu 2.

Analýza byla provedena za období 2010-2016. Model KAMF je tvořen ukazateli autarkie, okamžité likvidity, obratu kapitálu a produktivity práce. Produktivita práce představuje podíl přidané hodnoty a počtu zaměstnanců. Přidaná hodnota je počítána jako rozdíl celkových výnosů a vybraných nákladových položek (nákladů na spotřebu materiálu, spotřebu energie, spotřebu jiných neskladovatelných dodávek, prodané zboží, opravy a udržování, cestovné, náklady na reprezentaci a ostatní služby). Z důvodu absence dat o počtu zaměstnanců v roce 2016 byl pro výpočet využit údaj z roku 2015. Jelikož v průběhu sledovaného období nedochází k příliš velkým rozdílům v počtu zaměstnanců, lze předpokládat, že nedojde ke značnému zkreslení výsledku. Data z rozvahy a výkazu zisku a ztrát potřebná pro výpočet jednotlivých ukazatelů obsahuje tabulka č. 2. Celkový výsledek modelu je prostým aritmetickým průměrem všech ukazatelů modelu KAMF.

**Tabulka 2: Vybraná data z rozvahy a výkazu zisku a ztrát pro roky 2010-2016**

	V	N	KFM	KZ	K	PH	L
2010	253 763	2 231 790	3 617 242	784 599	39 734 897	-1 603 667	365
2011	243 758	2 040 558	4 034 504	1 253 996	39 820 762	-1 538 451	345
2012	160 764	2 341 954	3 868 677	1 788 649	41 584 542	-1 689 018	339
2013	289 709	2 212 134	4 686 549	2 435 069	43 231 953	-1 584 764	348
2014	230 947	2 145 981	3 206 487	400 232	40 508 801	-1 592 553	331
2015	289 723	2 461 770	3 012 119	840 947	36 703 818	-1 554 034	338
2016	118 619	2 307 720	3 194 685	2 932 837	34 639 843	-1 794 664	338

*Zdroj: vlastní zpracování dle<sup>95</sup>*

<sup>95</sup>MONITOR. *Sumáře účetní závěrky - Správa státních hmotných rezerv* [online]. © Ministerstvo financí ČR [cit. 2018-03-29]. Dostupné z: <https://monitor.statnipokladna.cz/2016/statni-rozpocet/kapitola/374#rozvaha>

Legenda:

V...výnosy

K...kapitál, celková pasiva

N...náklady

PH...přidaná hodnota

KFM...krátkodobý finanční majetek

L...počet zaměstnanců

KZ...krátkodobé závazky

Tabulka č. 3 obsahuje výsledné hodnoty všech ukazatelů v jednotlivých letech sledovaného období, vypočtených dle výše uvedených vzorců (4), (5), (6), (7).

**Tabulka 3: Výše jednotlivých ukazatelů modelu KAMF ve sledovaném období (v %)**

Ukazatel	2010	2011	2012	2013	2014	2015	2016
Autarkie	11,4	11,9	6,9	13,1	10,8	11,8	5,1
Okamžitá likvidita	461,0	321,7	216,3	192,5	801,2	358,2	108,9
Obrat kapitálu	0,64	0,61	0,39	0,67	0,57	0,79	0,34
Produktivita práce	-439360,8	-445927,8	-498235,4	-455392,0	-481133,8	-459773,4	-530965,7

*Zdroj: vlastní zpracování*

#### 4.1 Hodnocení ukazatelů modelu KAMF v jednotlivých letech

V následujících tabulkách č. 4 – 10 je znázorněno hodnocení SSHR pomocí modelu KAMF za sledované roky 2010 – 2016.

**Tabulka 4: Hodnocení SSHR pomocí modelu KAMF za rok 2010**

Ukazatel	Hodnocení				
	1 velmi dobré	2 dobré	3 střední	4 špatné	5 velmi špatné
Autarkie					< 80 %
Okamžitá likvidita			> 60 %		
Obrat kapitálu					< 80 %
Produktivita práce					< 100 %

*Zdroj: vlastní zpracování*

**Celková klasifikace bonity:  $(5+3+5+5)/4=4,5$**

V roce 2010 míra autarkie činila pouhých 11,4 %, čili výnosy kryly necelých 12 % nákladů. Důvodem takto nízkého výsledku je především skutečnost, že náklady SSHR vznikají především z titulu pořízení, udržování a obměňování hmotných rezerv, zatímco výnosy jsou tvořeny prodejem hmotných rezerv, nebo jejich nájmu. Okamžitá likvidita dosáhla v roce 2010 velmi vysoké hodnoty 461 %. Výsledek je dán tím, že

SSHR vykazuje nízké hodnoty krátkodobých závazků, avšak naproti tomu vysoké zásoby peněz zejména z důvodu držení prostředků na účtu fondu kulturních a sociálních potřeb. Obrat kapitálu hodnotící výnosnost vložených zdrojů do produkce byl v roce 2010 prakticky nulový. Produktivita práce dosahuje každoročně velmi nízkých hodnot, v roce 2010 činila – 439360,8 %. Výsledky jednotlivých ukazatelů v roce 2010 zaujímají převážně velmi špatnou pozici v kategorii hodnocení. Výjimkou je okamžitá likvidita, jejíž zásluhou se celková klasifikace bonity vyšplhala na 4,5.

**Tabulka 5: Hodnocení SSHR pomocí modelu KAMF za rok 2011**

Ukazatel	Hodnocení				
	1 velmi dobré	2 dobré	3 střední	4 špatné	5 velmi špatné
Autarkie					< 80 %
Okamžitá likvidita			> 60 %		
Obrat kapitálu					< 80 %
Produktivita práce					< 100 %

*Zdroj: vlastní zpracování*

Celková klasifikace bonity:  $(5+3+5+5)/4=4,5$

Obdobných výsledků dosahují ukazatele také v roce 2011. Míra autarkie oproti roku 2010 stoupla, avšak o pouhých 0,5 %. Také okamžitá likvidita dosáhla lepšího výsledku, její hodnota ovšem stále zůstává neefektivně vysoká a na stupnici hodnocení zůstává v kategorii středně dobrého výsledku. Obrat kapitálu se nepatrně snížil a se svojí hodnotou 0,61 % tak stále zaujímá pozici v kategorii velmi špatný výsledek. Také produktivita práce klesla ještě hlouběji. S hodnotou takřka - 450 000 % se zařazuje opět do kategorie velmi špatných výsledků. Ač některé ukazatele dosahovaly oproti roku 2010 o něco lepších hodnot, jejich kategorizace změnu nezaznamenala. Tím pádem i celková klasifikace bonity SSHR zůstává stejná, jako v roce 2010.

**Tabulka 6: Hodnocení SSHR pomocí modelu KAMF za rok 2012**

Ukazatel	Hodnocení				
	1 velmi dobré	2 dobré	3 střední	4 špatné	5 velmi špatné
Autarkie					< 80 %
Okamžitá likvidita			> 60 %		
Obrat kapitálu					< 80 %
Produktivita práce					< 100 %

*Zdroj: vlastní zpracování*

Celková klasifikace bonity:  $(5+3+5+5)/4= 4,5$



Celková klasifikace bonity SSHR zůstala i v následujícím roce 2012 stejná. Pozitivně lze hodnotit pouze ukazatel okamžité likvidity, který dosáhl střední bonity. Výsledek ostatních ukazatelů byl na stupnici hodnocení velmi špatný.

**Tabulka 7: Hodnocení SSHR pomocí modelu KAMF za rok 2013**

Ukazatel	Hodnocení				
	1 velmi dobré	2 dobré	3 střední	4 špatné	5 velmi špatné
Autarkie					< 80 %
Okamžitá likvidita			> 60 %		
Obrat kapitálu					< 80 %
Produktivita práce					< 100 %

*Zdroj: vlastní zpracování*

Celková klasifikace bonity:  $(5+3+5+5)/4= 4,5$

Za rok 2013 pozitivního hodnocení dosáhl pouze ukazatel okamžité likvidity, který se z 216,3 % v roce 2012 snížil na 192,5 % a dosáhl tak středního stupně hodnocení. Míra autarkie, obrat kapitálu a produktivita práce zaznamenala jako v předchozích třech letech špatné výsledky. Na stupnici hodnocení celková bonita dosáhla hodnoty 4,5, tedy špatného-velmi špatného stavu.

**Tabulka 8: Hodnocení SSHR pomocí modelu KAMF za rok 2014**

Ukazatel	Hodnocení				
	1 velmi dobré	2 dobré	3 střední	4 špatné	5 velmi špatné
Autarkie					< 80 %
Okamžitá likvidita			> 60 %		
Obrat kapitálu					< 80 %
Produktivita práce					< 100 %

*Zdroj: vlastní zpracování*

Celková klasifikace bonity:  $(5+3+5+5)/4= 4,5$

Bonita SSHR v roce 2014 nezaznamenala žádné změny v celkovém hodnocení. Opět dosáhla rozmezí mezi špatným a velmi špatným výsledkem. Největší změna nastala u ukazatele okamžité likvidity, která se vyšplhala až na 801,2 %, přesto ukazatel dosáhl středního stupně hodnocení.

**Tabulka 9: Hodnocení SSHR pomocí modelu KAMF za rok 2015**

Ukazatel	Hodnocení				
	1 velmi dobré	2 dobré	3 střední	4 špatné	5 velmi špatné
Autarkie					< 80 %
Okamžitá likvidita			> 60 %		
Obrat kapitálu					< 80 %
Produktivita práce					< 100 %

*Zdroj: vlastní zpracování*

Celková klasifikace bonity:  $(5+3+5+5)/4= 4,5$

Pro rok 2015 celková klasifikace bonity SSHR opět dosáhla hodnoty 4,5. Největší pokles byl zaznamenán u okamžité likvidity a to na 358,2 %. Velmi špatné výsledky poté zaznamenal ukazatel autarkie, obratu kapitálu a produktivity práce.

**Tabulka 10: Hodnocení SSHR pomocí modelu KAMF za rok 2016**

Ukazatel	Hodnocení				
	1 velmi dobré	2 dobré	3 střední	4 špatné	5 velmi špatné
Autarkie					< 80 %
Okamžitá likvidita			> 60 %		
Obrat kapitálu					< 80 %
Produktivita práce					< 100 %

*Zdroj: vlastní zpracování*

Celková klasifikace bonity:  $(5+3+5+5)/4= 4,5$

V posledním sledovaném roce 2016 SSHR dosáhla špatné až velmi špatné bonity. Pozitivně hodnocena byla pouze okamžitá likvidita, která dosáhla hodnoty 108,9 %. Míra autarkie klesla na 5,1 %, obrat kapitálu na 0,3 % a produktivita práce na – 530965,7 %.

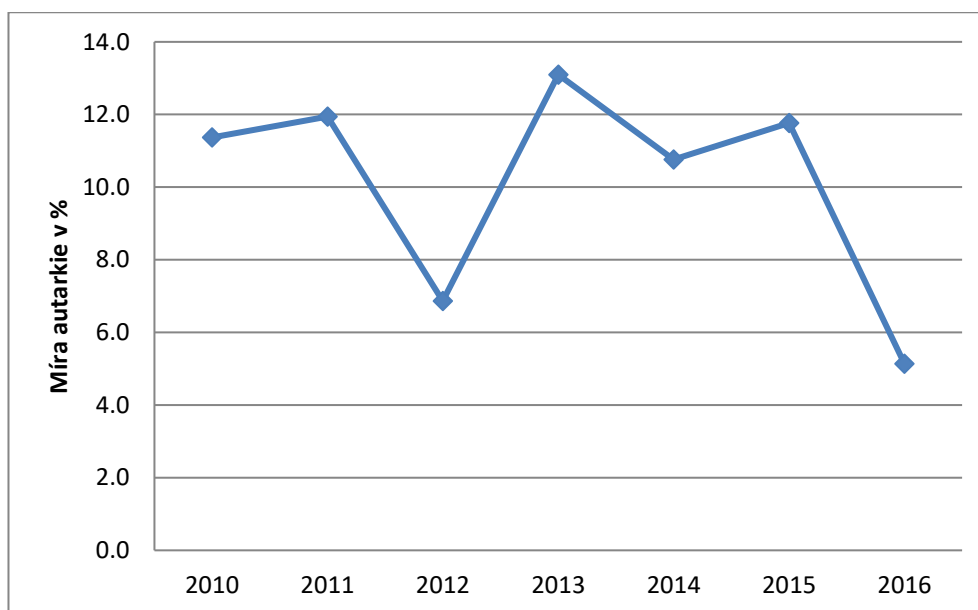
Hypotéza stanovující, že hospodaření SSHR zkoumané pomocí modelu KAMF je efektivní, jestliže celkové hodnocení modelu nepřesáhne hodnotu 2, byla zamítnuta. Ve všech letech bylo výsledné hodnocení modelu KAMF obdobné. Nejlepšího výsledku dosáhl ukazatel okamžité likvidity, a to hodnoty 3. Ukazatelé autarkie, obratu kapitálu a produktivity práce dosáhly hodnoty 5. Výsledná hodnota celkové bonity SSHR je 4,5. Hypotéza je tedy zamítnuta.

Přesto, že všechny ukazatele a celkové hodnocení modelu KAMF za celých 7 let dosáhlo špatných - velmi špatných výsledků, je nutné brát v úvahu, za jakým účelem

byla SSHR zřízena. Její hlavní úlohou je shromažďování, držení a obecná péče o hmotné rezervy, pro případ vzniku mimořádných událostí.

## 4.2 Vývoj jednotlivých ukazatelů mezi roky 2010 – 2016

S ohledem na celkové výsledky hodnocení pomocí modelu KAMF byl vývoj jednotlivých ukazatelů podroben analýze. Jejich vývoj je zobrazen na obrázcích č. 6 – 9.

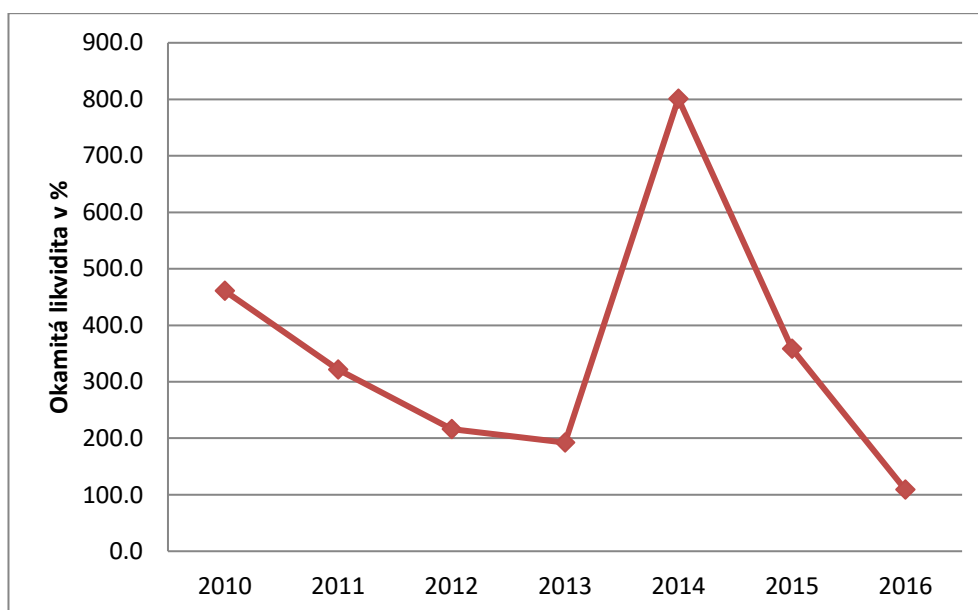


Obrázek 6: Vývoj míry autarkie mezi roky 2010 - 2016

*Zdroj: vlastní zpracování*

Míru autarkie je možné hodnotit pozitivně v případě, že její hodnota dosahuje více než 100 %. Tedy v případě, kdy jsou alespoň veškeré náklady plně pokryty výnosy. Výsledky analýzy SSHR však ukazují, že za celé sledované období míra autarkie nedosáhla ani 15 %. Výnosy SSHR plynou především z prodeje služeb, zboží, z pronájmu, z prodeje dlouhodobého hmotného majetku a úroků. Jejich hodnota v roce 2010 dosáhla 11,4 %, tedy 253 763 tis. Kč. Do nákladů lze zařadit spotřebu materiálu a energie, náklady na opravy a udržování hmotných rezerv, mzdové náklady a náklady na ostatní služby. Ty se za rok 2010 vyšplhaly na hodnotu 2 231 790 tis. Kč. V roce 2011 došlo k mírnému nárůstu na 11,9 %. Rozdíl byl způsoben především poklesem některých nákladových položek, např. náklady na ostatní služby se z 1 809 611 tis. Kč snížily na 1 741 059 tis. Kč. Následující rok 2012 došlo k poklesu na 6,9 %. Hlavním důvodem byl pokles celkových výnosů z 243 758 tis. Kč v roce 2011 na 160 764 tis. Kč v roce 2012. Šlo především o pokles výdajů z prodeje služeb a to o více než 50 %

a pokles výnosů z prodeje dlouhodobého hmotného majetku o zhruba 67 %. Nejvyšší míry autarkie SSHR dosáhla v roce 2013 a to 13,1 %. Došlo k růstu výnosů na 289 709 tis. Kč, přičemž důležitou část tvořily ostatní výnosy z činnosti, které se z 3 032 tis. Kč zvýšily na 98 041 tis. Kč. Pokles na 10,8 % zaznamenal rok 2014, kdy došlo ke snížení výnosů na 230 947 tis. Kč. Značný podíl na poklesu měly ostatní výnosy z činnosti, které klesly oproti předchozímu roku na 919 tis. Kč. K růstu celkových nákladů i výnosů došlo v roce 2015. Míra autarkie vzrostla na 11,8 %. Za zmínku stojí položka ostatních výnosů z činnosti, které se zvýšily na 92 786 tis. Kč. V posledním sledovaném roce 2016 byla naměřena nejnižší hodnota míry autarkie 5,1 %. Došlo k výraznému poklesu výnosů o 59 %, ve srovnání s rokem 2015. Významnou položkou byly ostatní výnosy z činnosti, kde došlo k jejich snížení na 917 tis. ve srovnání s rokem předchozím a položka finančních výnosů, které klesly z 104 026 tis. Kč na 44 240 tis. Kč.

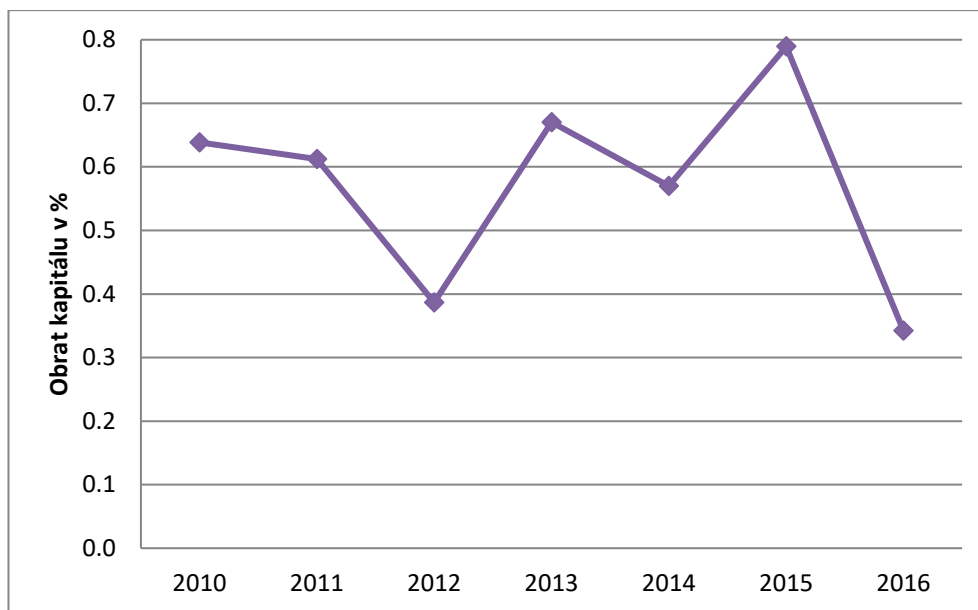


**Obrázek 7: Vývoj okamžité likvidity mezi roky 2010 – 2016**

*Zdroj: vlastní zpracování*

Okamžitá likvidita udává schopnost firmy okamžitě uhradit své krátkodobé závazky. Je to podíl krátkodobého finančního majetku a krátkodobých závazků. Krátkodobým finančním majetkem v případě SSHR rozumíme především peníze na běžném účtu, běžný účet fondu kulturních a sociálních potřeb, ceniny. Krátkodobé závazky SSHR tvoří závazky vůči dodavatelům, závazky vůči institucím sociálního a zdravotního pojištění, výnosy příštích období a ostatní krátkodobé závazky. V roce 2010 krátkodobý

finanční majetek činil 3 617 242 tis. Kč, naproti tomu krátkodobé závazky pouze 784 599 tis. Kč. Úroveň likvidity se tak vyšplhala na 461 %. Následující rok 2011 došlo k nárůstu krátkodobého finančního majetku, především pak peněz na běžném účtu, na 4 034 504 tis. Kč a zároveň i růstu krátkodobých závazků na 1 253 996 tis. Kč. Hodnota likvidity se tak snížila o 139,3 % na konečných 321,7 %. Pokles zaznamenal rok 2012, ve kterém došlo ke snížení krátkodobého finančního majetku na 3 868 677 tis. Kč, přičemž 3 865 909 tis. Kč tvořily peníze na běžném účtu. Krátkodobé závazky naopak vzrostly díky závazkům vůči dodavatelům (z 1 202 361 tis. Kč na 1 761 553 tis. Kč) na celkovou částku 1 788 649 tis. Kč. Pokles likvidity pokračoval až do roku 2013, kdy dosáhla 192,5 %. Došlo ke zvýšení hodnoty krátkodobého finančního majetku o 21,12 % (3 868 677 tis. Kč) a růstu krátkodobých závazků o 36,14 % (2 435 069 tis. Kč). Největší změna nastala u krátkodobých přijatých záloh, které se oproti roku 2012 zvýšily z 860 tis. Kč na 17 886 tis. Kč. K velkému nárůstu došlo v roce 2014, kdy se likvidita vyšplhala až na 801,2 %, což byla i nejvyšší naměřená hodnota za celých sedm let. Tento výkyv byl způsoben obrovským snížením krátkodobých závazků (především závazkům vůči dodavatelům) o 83,56 %. K mírnému poklesu krátkodobého finančního majetku došlo v roce 2015. Hodnota se snížila na 3 012 119 tis. Kč. Krátkodobé závazky však vzrostly ze 400 232 tis. Kč na 840 947 tis. Kč, čímž došlo i k poklesu likvidity na 358,2 %. Hodnota likvidity byla nejnižší v posledním sledovaném roce 2016, kdy dosáhla 108,9 %. Došlo k mírnému nárůstu krátkodobého finančního majetku na 3 194 685 tis. Kč a růstu krátkodobých závazků o 348,75 % na částku 2 932 837 tis. Kč.

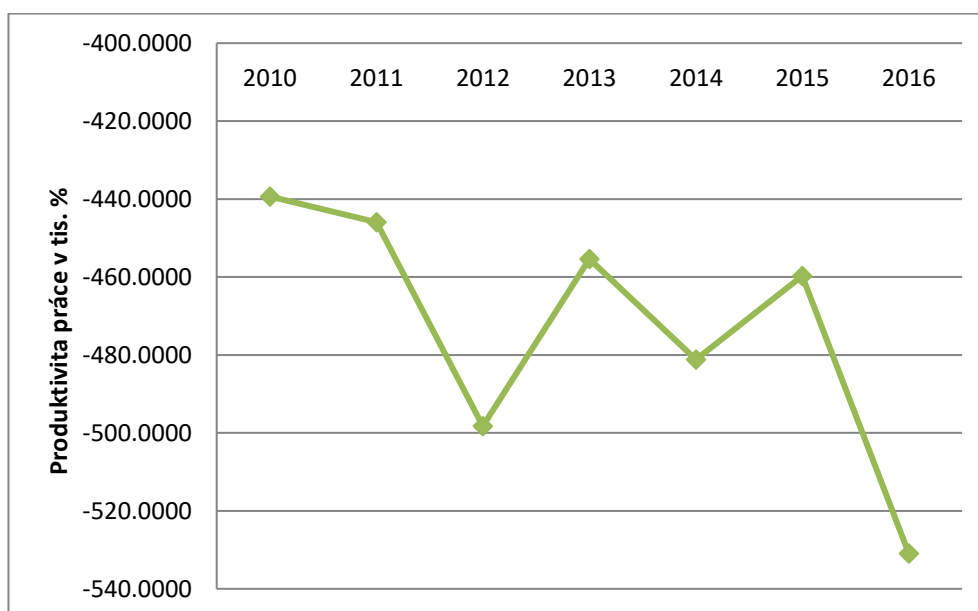


**Obrázek 8: Vývoj obratu kapitálu mezi roky 2010 – 2016**

*Zdroj: vlastní zpracování*

Obrat kapitálu sleduje vztah mezi výnosy a celkovými pasivy. Ve všech sledovaných letech SSHR vykazuje velmi nízké hodnoty, a to převážně z důvodu nepříliš vysokých výnosů. Obrat kapitálu v roce 2010 činil 0,6 %, přičemž hodnota výnosů dosáhla 253 763 tis. Kč a hodnota celkových pasiv 39 734 897 tis. Kč. V roce 2011 došlo pouze k mírnému poklesu. Výnosy se snížily na 243 758 tis. Kč, kde nejvýznamnější položku tvořily výnosy z prodeje služeb. Ty mezi roky 2010 a 2011 poklesly z 135 456 tis. Kč na 74 950 tis. Kč. Pasiva klesla o 85 870 tis. Kč. Je třeba poukázat na velký rozdíl mezi dotacemi na pořízení dlouhodobého majetku mezi lety 2010 a 2011. Zatímco v roce 2010 dotace dosáhly výše 5 323 084 tis. Kč, v roce 2011 SSHR byly nulové. Následující rok 2012 obrat kapitálu poklesl na 0,39 %, což bylo způsobeno poklesem výnosů a růstem celkových pasiv. Ve výnosových položkách došlo k největší změně u výnosů z prodeje služeb (ze 74 950 tis. Kč na 36 214 tis. Kč) a výnosů z prodeje dlouhodobého hmotného majetku (ze 43 414 tis. Kč na 13 963 tis. Kč). K nárůstu na 0,67 % došlo v roce 2013. Výnosy vzrostly o 80,21 % a vyšplhaly se na částku 289 709 tis. Kč, přičemž největší nárůst zaznamenala SSHR ze smluvních pokut a úroků z prodlení (z 11 298 tis. Kč v roce 2012 na 68 693 tis. Kč). U položek pasiv došlo k mírnému nárůstu na 43 231 953 tis. Kč. Podstatná změna nastala u položky agregovaných příjmů a výdajů minulého období, které se z 3 660 127 tis. Kč zvýšily na 5 551 223 tis. Kč. Obrat kapitálu se v roce 2014 nepatrně snížil na 0,57 %. Poklesla hodnota pasiv o 2 723 152 tis. Kč a hodnota celkových výnosů o 58 762 tis. Kč. Ve

výnosových položkách došlo k růstu kurzových zisků, které se ze 45 532 tis. Kč vyšplhaly na 153 687 tis. Kč. Největší naměřená hodnota byla pro rok 2015 (0,79 %). Pasiva klesla o 9,39 %, tedy na částku 36 703 818 tis. Kč, zatímco výnosy vzrostly o 25,45 % na částku 289 723 tis. Kč. U výnosových položek došlo k největšímu nárůstu u výnosů z prodeje služeb (z 6 782 tis. Kč na 18 232 tis. Kč) a u ostatních výnosů z činnosti (z 919 tis. Kč na 92 786 tis. Kč). K velkému poklesu výnosů došlo v roce 2016, což mělo za následek i celkové snížení obrátu kapitálu na 0,34 %. Výnosy poklesly oproti roku 2015 o 59,06 % (na částku 118 619 tis. Kč). Je třeba zmínit kurzové rozdíly, které v tomto případě hrály zásadní roly, jelikož došlo k jejich poklesu z 104 026 tis. Kč na 44 162 tis. Kč. Položky pasiv klesly o pouhých 5,62 % (na 34 639 843 tis. Kč).



**Obrázek 9: Vývoj produktivity práce mezi roky 2010 - 2016**

*Zdroj: vlastní zpracování*

Vzorec pro produktivita práce byl upraven podle dostupných dat a počítána jako podíl přidané hodnoty a počtu pracovníků. Do přidané hodnoty byly zahrnuty celkové výnosy a některé vybrané nákladové položky (spotřeba materiálu, spotřeba energie, spotřeba jiných neskladovaných dodávek, prodané zboží, opravy a udržování, cestovné, náklady na reprezentaci, ostatní služby). Jelikož ve všech letech je výsledek přidané hodnoty záporný, lze předpokládat, že i celková produktivita práce bude záporná. V roce 2010 činila produktivita práce – 439 360,8 %. Hodnota výnosů dosáhla 253 763 tis. Kč. Jejich nejpodstatnější část tvořily výnosy z prodeje služeb a to 135 456 tis. Kč. Vybrané nákladové položky se vyšplhaly na 1 857 430 tis. Kč, kde důležitou roli tvořily

náklady na ostatní služby (1 809 611 tis. Kč). Počet zaměstnanců činil 365. Další rok 2011 došlo k mírnému poklesu na – 445 927,8 % vlivem snížení počtu zaměstnanců na 345. K poklesu přidané hodnoty (z – 1 538 451 tis. Kč na – 1 689 018 tis. Kč) a snížení počtu zaměstnanců na 339 došlo v roce 2012. Výnosy se snížily o 34,05 % na 160 764 tis. Kč, zatímco náklady stouply o 3,79 % na 1 849 782 tis. Kč. Produktivita práce tak poklesla na – 498 235,4 %. Vlivem zvýšení celkových výnosů roku 2013 na 289 709 tis. Kč a počtu zaměstnanců na 348 došlo ke zvýšení produktivity práce. Výsledek – 455 392 tis. Kč byl třetí nejvyšší naměřenou hodnotou. Pro rok 2014 se produktivita práce díky snížení hodnoty výnosů, které činily 230 947 tis. Kč a hodnoty počtu zaměstnanců na 331 snížila na – 481 133,8 %. Následující rok 2015 došlo ke zvýšení výnosů o 58 776 tis. Kč, z čehož největší nárůst nastal u výnosů z prodeje služeb (z 6 782 tis. Kč na 18 232 tis. Kč) a ostatních výnosů z činnosti (z 919 tis. Kč na 92 786 tis. Kč). Náklady zůstali podobné jako předchozí rok, došlo pouze k mírnému nárůstu na 1 843 723 tis. Kč. V tomto roce SSHR čítala 338 zaměstnanců a výsledná produktivita práce dosáhla – 459 773,4 %. Nejhůře na tom byl rok 2016, kde se produktivita práce propadla na – 530 965,7 %. Příčinou toho byl pokles výnosů a růst nákladů. Nákladové položky se vyšplhaly na 1 913 283 tis. Kč, výnosy klesly na hodnotu 118 619 tis. Kč. Náklady na ostatní služby tvořily nejpodstatnější část z vybraných nákladových položek (v roce 2016 činily 1 861 752 tis. Kč). Z výnosových položek to byly ostatní výnosy z činnosti, které zapříčinily jejich pokles (z 92 786 tis. Kč klesly na 917 tis. Kč). Přidaná hodnota tak klesla z – 1 554 034 tis. Kč na – 1 794 664 tis. Kč.



## ZÁVĚR

Pocit bezpečnosti je jedním ze základních potřeb každého člověka. Bezpečnostní prostředí se neustále mění a je třeba analyzovat veškeré hrozby, které nás jakýmkoli způsobem ohrožují, ať už se jedná o hrozby vnitřní, vnější, způsobené člověkem, nebo přírodními vlivy.

Bezpečnost patří mezi hlavní priority státu, a proto je nutné zajistit efektivní fungování bezpečnostního systému. Důležitá je také připravenost ozbrojených sil, ozbrojených bezpečnostních sborů, záchranných sborů a havarijních služeb. Nedílnou součástí bezpečnostního systému ČR je Správa státních hmotných rezerv.

V úvodní části práce byla popsána funkce Správy státních hmotných rezerv v rámci krizového řízení. Rozebrána byla podstata krizového řízení, její legislativní zakotvení a vyhlášení jednotlivých krizových stavů. Dále byla v práci uvedena struktura bezpečnostního systému ČR. Podrobně byly vymezeny orgány zapojené do krizového řízení, prvky krizového řízení. Jako poslední bylo popsáno krizové plánování a vyhlásování krizových stavů.

Druhá část se zaměřila na samotnou funkci, právní úpravu působnosti Správy státních hmotných rezerv a její vznik. Byla vymezena role Správy státních hmotných rezerv v systému hospodářských opatření pro krizové stavy, kam lze zařadit systém nouzového hospodářství, systém hospodářské mobilizace, systém státních hmotných rezerv, výstavbu nezbytné infrastruktury a systém regulačních opatření. Nakonec se kapitola věnovala členění hmotných rezerv.

Třetí část se zabývala veřejným sektorem a hodnocením jeho efektivnosti. Nejdříve byl popsán veřejný sektor v systému národního hospodářství, členění národního hospodářství. Dále byly v kapitole rozebrány metody hodnocení efektivnosti ve veřejném sektoru, a to metody jednokriteriálního rozhodování a speciálně navržené modely bilanční analýzy BAMF a klasifikační analýzy KAMF.

Poslední část přešla k samotnému hodnocení SSHR pomocí modelu KAMF. Získaná data z rozvahy a výkazu zisku a ztrát byla použita k výpočtu jednotlivých ukazatelů autarkie, okamžité likvidity, obratu kapitálu a produktivity práce. Poté byl graficky znázorněn a zhodnocen vývoj jednotlivých ukazatelů a provedena jejich podrobná analýza.

Bylo zjištěno, že SSHR na stupnici hodnocení dosáhla hodnoty 4,5, tedy špatných – velmi špatných výsledků ve všech sledovaných letech 2010 – 2016. Velmi špatně byly hodnoceny ukazatele autarkie, obratu kapitálu a produktivity práce. Pozitivně lze klasifikovat pouze ukazatel okamžité likvidity, který na stupnici hodnocení každoročně dosáhl střední bonity.

Míra autarkie je podílem výnosů a nákladů. V roce 2013 byla míra autarkie nejvyšší, činila 11,3 %. Naopak nejnižší autarkie SSHR dosáhla v posledním sledovaném roce 2016, což bylo způsobené nejnižší naměřenou hodnotou výnosů. Od začátku roku 2010 dochází k postupnému snižování míry autarkie. Zatímco hodnota nákladů mírně stoupá, výnosy klesají. Okamžitá likvidita je podílem krátkodobého finančního majetku a krátkodobých závazků. Jelikož SSHR drží peníze na běžném účtu a fondu kulturních a sociálních potřeb, avšak nemá přílišné velké závazky, je hodnota likvidity v celém sledovaném období vysoká. Nejvyšší likvidita byla v roce 2014, dosáhla 801,2 %. Důvodem byla nízká hodnota krátkodobých závazků. Naopak nejnižší likvidita byla naměřena v roce 2016 (108,9 %). Pokles byl způsoben růstem krátkodobých závazků. Celkově dochází k mírnému poklesu likvidity, jelikož se krátkodobý finanční majetek snižuje, ale krátkodobé závazky rostou. Podíl výnosů a celkových pasiv představuje obrat kapitálu. Z důvodu velkého přesahu pasiv nad výnosy je hodnota obratu kapitálu velmi nízká. V roce 2015 obrat kapitálu činil 0,79 %, naopak pro rok 2016 byla naměřena hodnota nejnižší a to 0,34 %. V průběhu období došlo k celkovému snížení obratu kapitálu, přičemž se snížila hodnota jak výnosů, tak celkových pasiv. Posledním sledovaným ukazatelem byla produktivita práce počítaná jako podíl přidané hodnoty a počtu zaměstnanců. Přidanou hodnotu tvoří rozdíl výnosů a vybraných nákladových položek. Jelikož postupem let dochází ke stálému snižování výnosových položek, avšak vybrané nákladové položky rostou, přidaná hodnota je záporná. Počet zaměstnanců klesá a tudíž i výsledná produktivita práce je záporná. Nejhorší byl na tom rok 2016, kdy produktivita práce dosáhla – 530 965,7 %. Důvodem byly nízké výnosy, vysoké hodnoty vybraných nákladových položek a nízký počet zaměstnanců. Nejlépe na tom byl naopak rok 2010, kdy produktivita práce činila – 439 360,8 %.

Pro přijetí stanovené hypotézy „Hospodaření SSHR posuzované pomocí modelu KAMF je efektivní“ byla stanovena hranice dosažení celkové bonifikace SSHR alespoň na úrovni 2. Analýza však prokázala hodnotu 4,5 ve všech sledovaných letech a hypotéza je tedy zamítnuta.

Klasifikační model KAMF je primárně navržen pro příspěvkové organizace. Přesto, že se v případě SSHR jedná o organizační útvar ve veřejném sektoru, není model vhodný pro hodnocení efektivnosti organizačních složek státu, zejména v rezortu bezpečnosti. Další výzkum by se měl proto zaměřit na konstrukci modelu hodnocení efektivnosti, resp. finančního zdraví organizačních složek státu, případně přímo konkrétně SSHR, která je velmi specifickým subjektem veřejného sektoru.

## POUŽITÁ LITERATURA

- [1] ANTUŠÁK, Emil a Josef VILÁŠEK. *Základy teorie krizového managementu*. Praha: Karolinum, 2016. ISBN 9788024634432.
- [2] FORSUND, Finn R. *Measuring Efficiency in the Public Sector* [online]. Oslo: University of Oslo, 2012 [cit. 2017-11-20]. ISSN 0809-8786. Dostupné z: <https://www.sv.uio.no/econ/english/research/unpublished-works/working-papers/pdf-files/2012/memo-09-2012.pdf>
- [3] HORÁK, Rudolf, Lenka DANIELOVÁ, Jan KYSELÁK a Ladislav NOVÁK. *Průvodce krizovým plánováním pro veřejnou správu*. Praha: Linde Praha, 2011. ISBN 978-80-7201-827-7.
- [4] KISLINGEROVÁ, Eva. *Oceňování podniku. 2. přepracované a doplněné vydání*. Praha: C. H. Beck, 2001. ISBN 9788071795292.
- [5] KRAFTOVÁ, I.: *Efektivnost veřejného sektoru regionu na mikroúrovni: modifikovaný model BAMF in 2nd Central European Conference in Regional Science – CERS*. Košice: Technical University of Košice, 2007 [online].[cit. 2017-02-17]. Dostupné z [www: http://www3.ekf.tuke.sk/cers/cers2007/PDF/Kraftova.pdf](http://www3.ekf.tuke.sk/cers/cers2007/PDF/Kraftova.pdf)
- [6] KRAFTOVÁ, Ivana. *Finanční analýza municipální firmy*. V Praze: C.H. Beck, 2002. C. H. Beck pro praxi. ISBN 80-7179-778-2
- [7] MAAYTOVÁ, Alena. *Veřejné finance*. Vysoká škola ekonomie a managementu, 2012. ISBN 978-80-86730-90.
- [8] MÁČE, Miroslav. *Účetnictví pro územní samosprávné celky, příspěvkové organizace a organizační složky státu*. Praha: Grada Publishing, 2012. ISBN 978-80-247-3637-2.
- [9] MICELI, Thomas J. *The economic approach to law*. 2. vydání. Stanford, California: Statford University Press, 2009. ISBN 978-0-8047-5670-9.
- [10] MIHAIU, Diana Marieta, Alin OPREANA a Marian Pompiliu CRISTESCU. *Efficiency, effectiveness and performance of the public sector* [online]. [cit. 2017-11-20]. Dostupné z: [http://www.ipe.ro/rjef/rjef4\\_10/rjef4\\_10\\_10.pdf](http://www.ipe.ro/rjef/rjef4_10/rjef4_10_10.pdf)

- [11] Ministerstvo vnitra České republiky. *Bezpečností rada státu* [online]. Ministerstvo vnitra České republiky, ©2016 [cit. 2018-03-09]. Dostupné z: <http://www.mvcr.cz/clanek/bezpecnostni-rada-statu-234869.aspx?q=Y2hudW09Mg%3d%3d>
- [12] Ministerstvo vnitra České republiky. *Orgány krizového řízení* [online]. Ministerstvo vnitra České republiky, ©2017 [cit. 2018-03-09]. Dostupné z: <http://www.mvcr.cz/clanek/organy-krizoveho-rizeni.aspx>
- [13] Ministerstvo zdravotnictví České republiky. *Poskytování humanitární pomoci v ČR* [online]. ©2010 [cit. 2017-06-20]. Dostupné z: [http://www.mzcr.cz/Odbornik/dokumenty/poskytovani-humanitarni-pomoci-v-cr\\_11293\\_1638\\_3.html](http://www.mzcr.cz/Odbornik/dokumenty/poskytovani-humanitarni-pomoci-v-cr_11293_1638_3.html)
- [14] 2MONITOR. *Sumáře účetní závěrky - Správa státních hmotných rezerv* [online]. © Ministerstvo financí ČR [cit. 2018-03-29]. Dostupné z: <https://monitor.statnipokladna.cz/2016/statni-rozpocet/kapitola/374#rozvaha>
- [15] MUSIL, Martin. *Veřejná ekonomie*. Praha: Oeconomica, 2006. ISBN 80-245-1048-0.
- [16] Nařízení vlády č. 462/2000 Sb. k provedení § 27 odst. 8 a § 28 odst. 5 zákona č. 240/2000 Sb., o krizovém řízení a o změně některých zákonů
- [17] OCHRANA, František. *Veřejný sektor a efektivní rozhodování*. Praha: Management Press, 2001. ISBN 80-7261-018.
- [18] OCHRANA, František, Jan PAVEL, Leoš VÍTEK a kol. *Veřejný sektor a veřejné finance*. Praha: Grada Publishing, 2010. ISBN 978-80-247-3228-2.
- [19] PROCHÁZKOVÁ, Dana a Josef ŘÍHA. *Krizové řízení*. Praha: Ministerstvo vnitra - generální ředitelství Hasičského záchranného sboru ČR, 2004. ISBN 80-86640-30-2.
- [20] Průmysl dnes. *Správa státních hmotných rezerv České republiky* [online]. ©2017 [cit. 2017-06-19]. Dostupné z: <http://www.prumysldnes.cz/exkluzivni-rozhovory/sprava-statnich-hmotnych-rezerv-ceske-republiky-141119>
- [21] REKTOŘÍK, Jaroslav a kolektiv. *Krizový management ve veřejné správě*. Praha: Ekopress, 2004. ISBN 80-86119-83-1.

- [22] RŮČKOVÁ, Petra. *Finanční analýza. 2. aktualizované vydání*. Praha: Grada, 2008. ISBN 978-80-247-2481-2.
- [23] Správa státních hmotných rezerv České republiky. *Systém hospodářských opatření pro krizové stavy* [online]. ©2009 [cit. 2017-06-19]. Dostupné z: [http://www.sshr.cz/pro-verejnou-spravu/system\\_hospodarskych\\_opatreni\\_pro\\_krizove\\_stavy\(HOPKS\)/Stranky/default.aspx](http://www.sshr.cz/pro-verejnou-spravu/system_hospodarskych_opatreni_pro_krizove_stavy(HOPKS)/Stranky/default.aspx)
- [24] Správa státních hmotných rezerv. *Výstavba a údržba infrastruktury* [online]. ©2009 [cit. 2017-07-10]. Dostupné z: [http://www.sshr.cz/pro-verejnou-spravu/system\\_hospodarskych\\_opatreni\\_pro\\_krizove\\_stavy\(HOPKS\)/Stranky/vystavba\\_udrzba\\_infrastruktury.aspx](http://www.sshr.cz/pro-verejnou-spravu/system_hospodarskych_opatreni_pro_krizove_stavy(HOPKS)/Stranky/vystavba_udrzba_infrastruktury.aspx)
- [25] Správa státních hmotných rezerv České republiky. *Informační podpora zajišťování věcných zdrojů* [online]. ©2009 [cit. 2017-06-19]. Dostupné z: [http://www.sshr.cz/pro-verejnou-spravu/informacn\\_podpora\\_zajistovani\\_vecnych\\_zdroju/Stranky/default.aspx](http://www.sshr.cz/pro-verejnou-spravu/informacn_podpora_zajistovani_vecnych_zdroju/Stranky/default.aspx)
- [26] ŠUBRTOVÁ, Jana. *Způsobitelné výdaje v kontextu pravidel 3E* [online]. In: [cit. 2018-02-05]. Dostupné z: [http://www.strukturalni-fondy.cz/getmedia/864b7323-e271-4326-8b52-ec184b585039/prezentace\\_PRINCIP-3E\\_864b7323-e271-4326-8b52-ec184b585039.pdf](http://www.strukturalni-fondy.cz/getmedia/864b7323-e271-4326-8b52-ec184b585039/prezentace_PRINCIP-3E_864b7323-e271-4326-8b52-ec184b585039.pdf)
- [27] TETŘEVOVÁ, Liběna. *Veřejná ekonomie*. Příbram: Professional Publishing, 2008. ISBN 978-80-86946-79-5, str. 163
- [28] Ústavní zákon č. 110/1998 Sb. ze dne 22. dubna 1998, o bezpečnosti České republiky
- [29] VILÁŠEK, Josef. *Krizové řízení*. 1. Praha: Karolinum, 2009. ISBN 978-80-246-1723-7.
- [30] Vláda České republiky. *Pracovní výbory* [online]. Vláda ČR, (c)2009-2018 [cit. 2018-03-09]. Dostupné z: <https://www.vlada.cz/cz/ppov/brs/pracovni-vybory/uvodni-stranka---pracovni-vybory-18342/>
- [31] Vláda České republiky. *Ústřední krizový štáb* [online]. Vláda ČR, (c)2009-2018 [cit. 2018-03-09]. Dostupné z: <https://www.vlada.cz/cz/ppov/brs/pracovni-vybory/ustredni-krizovy-stab/ustredni-krizovy-stab-51792/>

- [32] VYMĚTAL, Štěpán. *Krizová komunikace a komunikace rizika*. Praha: Grada, 2009. ISBN 978-80-247-2510-9.
- [33] Zákon č. 320/2001 Sb. ze dne 9. srpna 2001, o finanční kontrole ve veřejné správě a o změně některých zákonů
- [34] Zákon č. 240/2000 Sb. ze dne 28. června 2000, o krizovém řízení a o změně některých zákonů
- [35] Zákon č. 239/2000 Sb. ze dne 28. června 2000, o integrovaném záchranném systému a o změně některých zákonů
- [36] Zákon č. 222/1999 Sb. ze dne 14. září 1999, o zajišťování obrany České republiky
- [37] Zákon č. 241/2000 Sb. ze dne 29. června 2000, o hospodářských opatřeních pro krizové stavy a změně některých souvisejících zákonů
- [38] Zákon č. 97/1993 Sb. ze dne 25. února 1993, o působnosti Správy státních hmotných rezerv
- [39] Zákonné opatření předsednictva Národního shromáždění č. 69/1964, o správě státních hmotných rezerv

## **SEZNAM PŘÍLOH**

Příloha A: Rozvaha a výkaz zisku a ztrát SSHR v letech 2010 – 2016





## SPRÁVA STÁTNÍCH HMOTNÝCH REZERV

Sumář výkazů zisku a ztráty všech OSS a PO spadajících pod tuto kapitolu

Období: 31. 12. 2010

Částky v tisících Kč

Číslo položky	Název položky	Syn. účet	Číslo řádku	Běžné období		Minulé období	
				Hlavní činnost	Hospodářská činnost	Hlavní činnost	Hospodářská činnost
A.	NÁKLADY	-	1	2 231 790	0	0	0
A.I.	Náklady z činnosti	-	2	2 231 710	0	0	0
A.I.1.	Spotřeba materiálu	501	3	13 369	0	0	0
A.I.2.	Spotřeba energie	502	4	17 082	0	0	0
A.I.3.	Spotřeba jiných neskladovatelných dodávek	503	5	0	0	0	0
A.I.4.	Prodané zboží	504	6	264	0	0	0
A.I.5.	Opravy a udržování	511	7	15 813	0	0	0
A.I.6.	Cestovné	512	8	1 291	0	0	0
A.I.7.	Náklady na reprezentaci	513	9	0	0	0	0
A.I.8.	Ostatní služby	518	10	1 809 611	0	0	0
A.I.9.	Mzdové náklady	521	11	131 647	0	0	0
A.I.10.	Náklady z dávek sociálního zabezpečení	523	12	0	0	0	0
A.I.11.	Zákonné sociální pojištění	524	13	43 638	0	0	0
A.I.12.	Jiné sociální pojištění	525	14	0	0	0	0
A.I.13.	Zákonné sociální náklady	527	15	2 612	0	0	0
A.I.14.	Jiné sociální náklady	528	16	323	0	0	0
A.I.15.	Daň silniční	531	17	0	0	0	0
A.I.16.	Daň z nemovitostí	532	18	0	0	0	0
A.I.17.	Jiné daně a poplatky	538	19	272	0	0	0
A.I.18.	Vratky daní z nadměrných odpočtů	539	20	0	0	0	0
A.I.19.	Smluvní pokuty a úroky z prodlení	541	21	1	0	0	0
A.I.20.	Jiné pokuty a penále	542	22	0	0	0	0
A.I.21.	Dary	543	23	0	0	0	0

Číslo položky	Název položky	Syn. účet	Číslo řádku	Běžné období		Minulé období	
				Hlavní činnost	Hospodářská činnost	Hlavní činnost	Hospodářská činnost
A.I.22.	Prodaný materiál	544	24	0	0	0	0
A.I.23.	Marka a škody	547	25	234	0	0	0
A.I.24.	Tvorba fondů	548	26	0	0	0	0
A.I.25.	Odpisy dlouhodobého majetku	551	27	0	0	0	0
A.I.26.	Zůstatková cena prodaného dlouhodobého nehmotného majetku	552	28	55	0	0	0
A.I.27.	Zůstatková cena prodaného dlouhodobého hmotného majetku	553	29	154 842	0	0	0
A.I.28.	Prodané pozemky	554	30	3 332	0	0	0
A.I.29.	Tvorba a zúčtování rezerv	555	31	0	0	0	0
A.I.30.	Tvorba a zúčtování opravných položek	556	32	10 982	0	0	0
A.I.31.	Náklady z odepsaných pohledávek	557	33	25 417	0	0	0
A.I.32.	Ostatní náklady z činnosti	549	34	925	0	0	0
A.II.	Finanční náklady	-	35	80	0	0	0
A.II.1.	Prodané cenné papíry a podíly	561	36	0	0	0	0
A.II.2.	Úroky	562	37	7	0	0	0
A.II.3.	Kurzové ztráty	563	38	28	0	0	0
A.II.4.	Náklady z přecenění reálnou hodnotou	564	39	0	0	0	0
A.II.5.	Ostatní finanční náklady	569	40	45	0	0	0
A.III.	Náklady na nároky na prostředky státního rozpočtu, rozpočtů územních samosprávných celků a státních fondů	-	41	0	0	0	0
A.III.1.	Náklady na nároky na prostředky státního rozpočtu	571	42	0	0	0	0
A.III.4.	Náklady na ostatní nároky	574	43	0	0	0	0
A.IV.	Náklady ze sdílených daní	-	44	0	0	0	0
A.IV.1.	Náklady ze sdílené daně z příjmů fyzických osob	581	45	0	0	0	0
A.IV.2.	Náklady ze sdílené daně z příjmů právnických osob	582	46	0	0	0	0

Číslo položky	Název položky	Syn. účet	Číslo řádku	Běžné období		Minulé období	
				Hlavní činnost	Hospodářská činnost	Hlavní činnost	Hospodářská činnost
A.IV.3.	Náklady ze sdílené daně z přidané hodnoty	584	47	0	0	0	0
A.IV.4.	Náklady ze sdílených spotřebních daní	585	48	0	0	0	0
A.IV.5.	Náklady ze sdílených majetkových daní	586	49	0	0	0	0
A.IV.6.	Náklady ze sdílení silniční daně	588	50	0	0	0	0

Číslo položky	Název položky	Syn. účet	Číslo řádku	Běžné období		Minulé období	
				Hlavní činnost	Hospodářská činnost	Hlavní činnost	Hospodářská činnost
B.	VÝNOSY	-	1	253 763	0	0	0
B.	VÝNOSY	-	2	253 763	0	0	0
B.I.	Výnosy z činnosti	-	3	220 218	0	0	0
B.I.1.	Výnosy z prodeje vlastních výrobků	601	4	0	0	0	0
B.I.2.	Výnosy z prodeje služeb	602	5	135 456	0	0	0
B.I.3.	Výnosy z pronájmu	603	6	24 072	0	0	0
B.I.4.	Výnosy z prodaného zboží	604	7	6 511	0	0	0
B.I.5.	Výnosy ze správních poplatků	605	8	0	0	0	0
B.I.7.	Výnosy ze soudních poplatků	607	9	0	0	0	0
B.I.8.	Jiné výnosy z vlastních výkonů	609	10	0	0	0	0
B.I.9.	Změna stavu nedokončené výroby	611	11	0	0	0	0
B.I.10.	Změna stavu polotovarů	612	12	0	0	0	0
B.I.11.	Změna stavu výrobků	613	13	0	0	0	0
B.I.12.	Změna stavu ostatních zásob	614	14	0	0	0	0
B.I.13.	Aktivace materiálu a zboží	621	15	0	0	0	0
B.I.14.	Aktivace vnitřníorganizačních služeb	622	16	0	0	0	0
B.I.15.	Aktivace dlouhodobého nehmotného majetku	623	17	0	0	0	0
B.I.16.	Aktivace dlouhodobého hmotného majetku	624	18	0	0	0	0

Číslo položky	Název položky	Syn. účet	Číslo řádku	Běžné období		Minulé období	
				Hlavní činnost	Hospodářská činnost	Hlavní činnost	Hospodářská činnost
B.I.17.	Smluvní pokuty a úroky z prodlení	641	19	9 530	0	0	0
B.I.18.	Jiné pokuty a penále	642	20	0	0	0	0
B.I.19.	Výnosy z odepsaných pohledávek	643	21	0	0	0	0
B.I.20.	Výnosy z prodeje materiálů	644	22	3 133	0	0	0
B.I.21.	Výnosy z prodeje dlouhodobého nehmotného majetku	645	23	0	0	0	0
B.I.22.	Výnosy z prodeje dlouhodobého hmotného majetku kromě pozemků	646	24	34 884	0	0	0
B.I.23.	Výnosy z prodeje pozemků	647	25	1 830	0	0	0
B.I.24.	Čerpání fondů	648	26	92	0	0	0
B.I.25.	Ostatní výnosy z činnosti	649	27	4 710	0	0	0
B.II.	Finanční výnosy	-	28	33 545	0	0	0
B.II.1.	Výnosy z prodeje cenných papírů a podílů	661	29	0	0	0	0
B.II.2.	Úroky	662	30	33 545	0	0	0
B.II.3.	Kurzové zisky	663	31	0	0	0	0
B.II.4.	Výnosy z přecenění reálnou hodnotou	664	32	0	0	0	0
B.II.5.	Výnosy z dlouhodobého finančního majetku	665	33	0	0	0	0
B.II.6.	Ostatní finanční výnosy	669	34	0	0	0	0
B.III.	Výnosy z daní a poplatků	-	35	0	0	0	0
B.III.1.	Výnosy z daně z příjmů fyzických osob	631	36	0	0	0	0
B.III.2.	Výnosy z daně z příjmů právnických osob	632	37	0	0	0	0
B.III.3.	Výnosy ze sociálního pojištění	633	38	0	0	0	0
B.III.4.	Výnosy z daně z přidané hodnoty	634	39	0	0	0	0
B.III.5.	Výnosy ze spotřebních daní	635	40	0	0	0	0
B.III.6.	Výnosy z majetkových daní	636	41	0	0	0	0
B.III.7.	Výnosy z energetických daní	637	42	0	0	0	0

Číslo položky	Název položky	Syn. účet	Číslo řádku	Běžné období		Minulé období	
				Hlavní činnost	Hospodářská činnost	Hlavní činnost	Hospodářská činnost
B.III.9.	Výnosy z ostatních daní a poplatků	639	43	0	0	0	0
B.IV.	Výnosy z nároků na prostředky státního rozpočtu, rozpočtů územních samosprávných celků a státních fondů	-	44	0	0	0	0
B.IV.1.	Výnosy z nároků na prostředky státního rozpočtu	671	45	0	0	0	0
B.IV.3.	Výnosy z nároků na prostředky státních fondů	673	46	0	0	0	0
B.IV.4.	Výnosy z ostatních nároků	674	47	0	0	0	0
B.V.	Výnosy ze sdílených daní	-	48	0	0	0	0
B.V.1.	Výnosy ze sdílené daně z příjmů fyzických osob	681	49	0	0	0	0
B.V.2.	Výnosy ze sdílené daně z příjmů právnických osob	682	50	0	0	0	0
B.V.3.	Výnosy ze sdílené daně z přidané hodnoty	684	51	0	0	0	0
B.V.4.	Výnosy ze sdílených spotřebních daní	685	52	0	0	0	0
B.V.5.	Výnosy ze sdílených majetkových daní	686	53	0	0	0	0
B.V.6.	Výnosy ze sdílené silniční daně	688	54	0	0	0	0
B.VI.	Výsledek hospodaření	-	55	0	0	0	0
B.VI.1.	Výsledek hospodaření před zdaněním	-	56	-1 978 027	0	0	0
B.VI.2.	Daň z příjmů	591	57	0	0	0	0
B.VI.3.	Dodatečné odvody daně z příjmů	595	58	0	0	0	0
B.VI.4.	Výsledek hospodaření po zdanění	-	59	-1 978 027	0	0	0





## SPRÁVA STÁTNÍCH HMOTNÝCH REZERV

Sumář výkazů zisku a ztráty všech OSS a PO spadajících pod tuto kapitolu

Období: 31. 12. 2011

Částky v tisících Kč

Číslo položky	Název položky	Syn. účet	Číslo řádku	Běžné období		Minulé období	
				Hlavní činnost	Hospodářská činnost	Hlavní činnost	Hospodářská činnost
A.	NÁKLADY	-	1	2 040 558	0	2 231 794	0
A.I.	Náklady z činnosti	-	2	2 040 488	0	2 231 714	0
A.I.1.	Spotřeba materiálu	501	3	13 482	0	13 369	0
A.I.2.	Spotřeba energie	502	4	12 894	0	17 082	0
A.I.3.	Spotřeba jiných neskladovatelných dodávek	503	5	0	0	0	0
A.I.4.	Prodané zboží	504	6	262	0	264	0
A.I.5.	Opravy a udržování	511	7	13 601	0	15 813	0
A.I.6.	Cestovné	512	8	911	0	1 291	0
A.I.7.	Náklady na reprezentaci	513	9	205	0	0	0
A.I.8.	Ostatní služby	518	10	1 741 059	0	1 809 611	0
A.I.9.	Mzdové náklady	521	11	118 633	0	131 647	0
A.I.10.	Náklady z dávek sociálního zabezpečení	523	12	0	0	0	0
A.I.11.	Zákonné sociální pojistění	524	13	40 154	0	43 638	0
A.I.12.	Jiné sociální pojistění	525	14	0	0	0	0
A.I.13.	Zákonné sociální náklady	527	15	1 209	0	2 612	0
A.I.14.	Jiné sociální náklady	528	16	432	0	323	0
A.I.15.	Daň silniční	531	17	0	0	0	0
A.I.16.	Daň z nemovitostí	532	18	2	0	0	0
A.I.17.	Jiné daně a poplatky	538	19	260	0	272	0
A.I.18.	Vratky daní z nadměrných odpočtů	539	20	0	0	0	0
A.I.19.	Smluvní pokuty a úroky z prodlení	541	21	0	0	1	0
A.I.20.	Jiné pokuty a penále	542	22	0	0	0	0
A.I.21.	Dary	543	23	0	0	0	0

Číslo položky	Název položky	Syn. účet	Číslo řádku	Běžné období		Minulé období	
				Hlavní činnost	Hospodářská činnost	Hlavní činnost	Hospodářská činnost
A.I.22.	Prodaný materiál	544	24	0	0	0	0
A.I.23.	Marka a škody	547	25	61	0	234	0
A.I.24.	Tvorba fondů	548	26	0	0	0	0
A.I.25.	Odpisy dlouhodobého majetku	551	27	0	0	0	0
A.I.26.	Zůstatková cena prodaného dlouhodobého nehmotného majetku	552	28	0	0	55	0
A.I.27.	Zůstatková cena prodaného dlouhodobého hmotného majetku	553	29	60 334	0	154 842	0
A.I.28.	Prodané pozemky	554	30	957	0	3 332	0
A.I.29.	Tvorba a zúčtování rezerv	555	31	0	0	0	0
A.I.30.	Tvorba a zúčtování opravných položek	556	32	10 982	0	10 982	0
A.I.31.	Náklady z odepsaných pohledávek	557	33	20 816	0	25 417	0
A.I.32.	Ostatní náklady z činnosti	549	34	4 233	0	925	0
A.II.	Finanční náklady	-	35	69	0	80	0
A.II.1.	Prodané cenné papíry a podíly	561	36	0	0	0	0
A.II.2.	Úroky	562	37	1	0	7	0
A.II.3.	Kurzové ztráty	563	38	23	0	28	0
A.II.4.	Náklady z přecenění reálnou hodnotou	564	39	0	0	0	0
A.II.5.	Ostatní finanční náklady	569	40	46	0	45	0
A.III.	Náklady na transfery	-	41	0	0	0	0
A.III.1.	Náklady ústředních rozpočtů na transfery	571	42	0	0	0	0
A.IV.	Náklady ze sdílených daní	-	43	0	0	0	0
A.IV.1.	Náklady ze sdílené daně z příjmů fyzických osob	581	44	0	0	0	0
A.IV.2.	Náklady ze sdílené daně z příjmů právnických osob	582	45	0	0	0	0
A.IV.3.	Náklady ze sdílené daně z přidané hodnoty	584	46	0	0	0	0
A.IV.4.	Náklady ze sdílených spotřebních daní	585	47	0	0	0	0

Číslo položky	Název položky	Syn. účet	Číslo řádku	Běžné období		Minulé období	
				Hlavní činnost	Hospodářská činnost	Hlavní činnost	Hospodářská činnost
A.IV.5.	Náklady ze sdílených majetkových daní	586	48	0	0	0	0
A.IV.6.	Náklady ze sdílení silniční daně	588	49	0	0	0	0

Číslo položky	Název položky	Syn. účet	Číslo řádku	Běžné období		Minulé období	
				Hlavní činnost	Hospodářská činnost	Hlavní činnost	Hospodářská činnost
B.	VÝNOSY	-	1	243 758	0	253 763	0
B.	VÝNOSY	-	2	243 758	0	253 763	0
B.I.	Výnosy z činnosti	-	3	198 320	0	220 218	0
B.I.1.	Výnosy z prodeje vlastních výrobků	601	4	0	0	0	0
B.I.2.	Výnosy z prodeje služeb	602	5	74 950	0	135 456	0
B.I.3.	Výnosy z pronájmu	603	6	26 483	0	24 072	0
B.I.4.	Výnosy z prodaného zboží	604	7	8 183	0	6 511	0
B.I.5.	Výnosy ze správních poplatků	605	8	0	0	0	0
B.I.7.	Výnosy ze soudních poplatků	607	9	0	0	0	0
B.I.8.	Jiné výnosy z vlastních výkonů	609	10	0	0	0	0
B.I.9.	Změna stavu nedokončené výroby	611	11	0	0	0	0
B.I.10.	Změna stavu polotovarů	612	12	0	0	0	0
B.I.11.	Změna stavu výrobků	613	13	0	0	0	0
B.I.12.	Změna stavu ostatních zásob	614	14	0	0	0	0
B.I.13.	Aktivace materiálu a zboží	621	15	0	0	0	0
B.I.14.	Aktivace vnitroorganizačních služeb	622	16	0	0	0	0
B.I.15.	Aktivace dlouhodobého nehmotného majetku	623	17	0	0	0	0
B.I.16.	Aktivace dlouhodobého hmotného majetku	624	18	0	0	0	0
B.I.17.	Smluvní pokuty a úroky z prodlení	641	19	35 167	0	9 530	0
B.I.18.	Jiné pokuty a penále	642	20	0	0	0	0
B.I.19.	Výnosy z odepsaných pohledávek	643	21	0	0	0	0



Číslo položky	Název položky	Syn. účet	Číslo řádku	Běžné období		Minulé období	
				Hlavní činnost	Hospodářská činnost	Hlavní činnost	Hospodářská činnost
B.I.20.	Výnosy z prodeje materiálu	644	22	5 165	0	3 133	0
B.I.21.	Výnosy z prodeje dlouhodobého nehmotného majetku	645	23	0	0	0	0
B.I.22.	Výnosy z prodeje dlouhodobého hmotného majetku kromě pozemků	646	24	43 414	0	34 884	0
B.I.23.	Výnosy z prodeje pozemků	647	25	3 841	0	1 830	0
B.I.24.	Čerpání fondů	648	26	0	0	92	0
B.I.25.	Ostatní výnosy z činnosti	649	27	1 117	0	4 710	0
B.II.	Finanční výnosy	-	28	45 438	0	33 545	0
B.II.1.	Výnosy z prodeje cenných papírů a podílů	661	29	0	0	0	0
B.II.2.	Úroky	662	30	45 438	0	33 545	0
B.II.3.	Kurzové zisky	663	31	0	0	0	0
B.II.4.	Výnosy z přecenění reálnou hodnotou	664	32	0	0	0	0
B.II.5.	Výnosy z dlouhodobého finančního majetku	665	33	0	0	0	0
B.II.6.	Ostatní finanční výnosy	669	34	0	0	0	0
B.III.	Výnosy z daní a poplatků	-	35	0	0	0	0
B.III.1.	Výnosy z daně z příjmů fyzických osob	631	36	0	0	0	0
B.III.2.	Výnosy z daně z příjmů právnických osob	632	37	0	0	0	0
B.III.3.	Výnosy ze sociálního pojištění	633	38	0	0	0	0
B.III.4.	Výnosy z daně z přidané hodnoty	634	39	0	0	0	0
B.III.5.	Výnosy ze spotřebních daní	635	40	0	0	0	0
B.III.6.	Výnosy z majetkových daní	636	41	0	0	0	0
B.III.7.	Výnosy z energetických daní	637	42	0	0	0	0
B.III.9.	Výnosy z ostatních daní a poplatků	639	43	0	0	0	0
B.IV.	Výnosy z transferů	-	44	0	0	0	0
B.IV.1.	Výnosy ústředních rozpočtů z transferů	671	45	0	0	0	0

Číslo položky	Název položky	Syn. účet	Číslo řádku	Běžné období		Minulé období	
				Hlavní činnost	Hospodářská činnost	Hlavní činnost	Hospodářská činnost
B.V.	Výnosy ze sdílených daní	-	46	0	0	0	0
B.V.1.	Výnosy ze sdílené daně z příjmů fyzických osob	681	47	0	0	0	0
B.V.2.	Výnosy ze sdílené daně z příjmů právnických osob	682	48	0	0	0	0
B.V.3.	Výnosy ze sdílené daně z přidané hodnoty	684	49	0	0	0	0
B.V.4.	Výnosy ze sdílených spotřebních daní	685	50	0	0	0	0
B.V.5.	Výnosy ze sdílených majetkových daní	686	51	0	0	0	0
B.V.6.	Výnosy ze sdílené silniční daně	688	52	0	0	0	0
B.VI.	Výsledek hospodaření	-	53	0	0	0	0
B.VI.1.	Výsledek hospodaření před zdaněním	-	54	-1 796 800	0	-1 978 031	0
B.VI.2.	Daň z příjmů	591	55	0	0	0	0
B.VI.3.	Dodatečné odvody daně z příjmů	595	56	0	0	0	0
B.VI.4.	Výsledek hospodaření po zdanění	-	57	-1 796 800	0	-1 978 031	0





## SPRÁVA STÁTNÍCH HMOTNÝCH REZERV

Sumář výkazů zisku a ztráty všech OSS a PO spadajících pod tuto kapitolu

Období: 31. 12. 2012

Částky v tisících Kč

Číslo položky	Název položky	Syn. účet	Číslo řádku	Běžné období		Minulé období	
				Hlavní činnost	Hospodářská činnost	Hlavní činnost	Hospodářská činnost
A.	NÁKLADY CELKEM	-	1	2 341 954	0	2 040 558	0
A.I.	Náklady z činnosti	-	2	2 308 529	0	2 040 488	0
A.I.1.	Spotřeba materiálu	501	3	9 510	0	13 482	0
A.I.2.	Spotřeba energie	502	4	14 015	0	12 894	0
A.I.3.	Spotřeba jiných neskladovatelných dodávek	503	5	0	0	0	0
A.I.4.	Prodané zboží	504	6	87 678	0	262	0
A.I.5.	Aktivace dlouhodobého majetku	506	7	0	0	0	0
A.I.6.	Aktivace oběžného majetku	507	8	0	0	0	0
A.I.7.	Změna stavu zásob vlastní výroby	508	9	0	0	0	0
A.I.8.	Opravy a udržování	511	10	12 174	0	13 601	0
A.I.9.	Cestovné	512	11	952	0	911	0
A.I.10.	Náklady na reprezentaci	513	12	312	0	205	0
A.I.11.	Aktivace vnitroorganizačních služeb	516	13	0	0	0	0
A.I.12.	Ostatní služby	518	14	1 725 141	0	1 741 059	0
A.I.13.	Mzdové náklady	521	15	119 405	0	118 633	0
A.I.14.	Zákonné sociální pojistění	524	16	40 331	0	40 154	0
A.I.15.	Jiné sociální pojistění	525	17	0	0	0	0
A.I.16.	Zákonné sociální náklady	527	18	1 223	0	1 209	0
A.I.17.	Jiné sociální náklady	528	19	0	0	432	0
A.I.18.	Daň silniční	531	20	0	0	0	0
A.I.19.	Daň z nemovitostí	532	21	2	0	2	0
A.I.20.	Jiné daně a poplatky	538	22	315	0	260	0
A.I.21.	Vratky daní z nadměrných odpočtů	539	23	0	0	0	0

Číslo položky	Název položky	Syn. účet	Číslo řádku	Běžné období		Minulé období	
				Hlavní činnost	Hospodářská činnost	Hlavní činnost	Hospodářská činnost
A.I.22.	Smluvní pokuty a úroky z prodlení	541	24	0	0	0	0
A.I.23.	Jiné pokuty a penále	542	25	0	0	0	0
A.I.24.	Dary	543	26	0	0	0	0
A.I.25.	Prodaný materiál	544	27	247	0	0	0
A.I.26.	Marka a škody	547	28	0	0	61	0
A.I.27.	Tvorba fondů	548	29	0	0	0	0
A.I.28.	Odpisy dlouhodobého majetku	551	30	130 439	0	0	0
A.I.29.	Prodaný dlouhodobý nehmotný majetek	552	31	0	0	0	0
A.I.30.	Prodaný dlouhodobý hmotný majetek	553	32	46 593	0	60 334	0
A.I.31.	Prodané pozemky	554	33	345	0	957	0
A.I.32.	Tvorba a zúčtování rezerv	555	34	0	0	0	0
A.I.33.	Tvorba a zúčtování opravných položek	556	35	14 155	0	10 982	0
A.I.34.	Náklady z vyřazených pohledávek	557	36	1 431	0	20 816	0
A.I.35.	Náklady z drobného dlouhodobého majetku	558	37	2 033	0	0	0
A.I.36.	Ostatní náklady z činnosti	549	38	102 230	0	4 233	0
A.II.	Finanční náklady	-	39	33 425	0	69	0
A.II.1.	Prodané cenné papíry a podíly	561	40	0	0	0	0
A.II.2.	Úroky	562	41	0	0	1	0
A.II.3.	Kurzové ztráty	563	42	32 900	0	23	0
A.II.4.	Náklady z přecenění reálnou hodnotou	564	43	480	0	0	0
A.II.5.	Ostatní finanční náklady	569	44	45	0	46	0
A.III.	Náklady na transfery	-	45	0	0	0	0
A.III.1.	Náklady vybraných ústředních vládních institucí na transfery	571	46	0	0	0	0
A.IV.	Náklady ze sdílených daní a poplatků	-	47	0	0	0	0
A.IV.1.	Náklady ze sdílené daně z příjmů fyzických osob	581	48	0	0	0	0

Číslo položky	Název položky	Syn. účet	Číslo řádku	Běžné období		Minulé období	
				Hlavní činnost	Hospodářská činnost	Hlavní činnost	Hospodářská činnost
A.IV.2.	Náklady ze sdílené daně z příjmů právnických osob	582	49	0	0	0	0
A.IV.3.	Náklady ze sdílené daně z přidané hodnoty	584	50	0	0	0	0
A.IV.4.	Náklady ze sdílených spotřebních daní	585	51	0	0	0	0
A.IV.5.	Náklady z ostatních sdílených daní a poplatků	586	52	0	0	0	0
A.V.	Daň z příjmů	-	53	0	0	0	0
A.V.1.	Daň z příjmů	591	54	0	0	0	0
A.V.2.	Dodatečné odvody daně z příjmů	595	55	0	0	0	0

Číslo položky	Název položky	Syn. účet	Číslo řádku	Běžné období		Minulé období	
				Hlavní činnost	Hospodářská činnost	Hlavní činnost	Hospodářská činnost
B.	VÝNOSY CELKEM	-	1	160 764	0	243 758	0
B.	VÝNOSY CELKEM	-	2	160 764	0	243 758	0
B.I.	Výnosy z činnosti	-	3	129 868	0	198 320	0
B.I.1.	Výnosy z prodeje vlastních výrobků	601	4	0	0	0	0
B.I.2.	Výnosy z prodeje služeb	602	5	36 214	0	74 950	0
B.I.3.	Výnosy z pronájmu	603	6	27 699	0	26 483	0
B.I.4.	Výnosy z prodaného zboží	604	7	28 990	0	8 183	0
B.I.5.	Výnosy ze správních poplatků	605	8	0	0	0	0
B.I.7.	Výnosy ze soudních poplatků	607	9	0	0	0	0
B.I.8.	Jiné výnosy z vlastních výkonů	609	10	0	0	0	0
B.I.9.	Smluvní pokuty a úroky z prodlení	641	11	11 298	0	35 167	0
B.I.10.	Jiné pokuty a penále	642	12	0	0	0	0
B.I.11.	Výnosy z vyřazených pohledávek	643	13	0	0	0	0
B.I.12.	Výnosy z prodeje materiálu	644	14	2 266	0	5 165	0

Číslo položky	Název položky	Syn. účet	Číslo řádku	Běžné období		Minulé období	
				Hlavní činnost	Hospodářská činnost	Hlavní činnost	Hospodářská činnost
B.I.13.	Výnosy z prodeje dlouhodobého nehmotného majetku	645	15	0	0	0	0
B.I.14.	Výnosy z prodeje dlouhodobého hmotného majetku kromě pozemků	646	16	13 963	0	43 414	0
B.I.15.	Výnosy z prodeje pozemků	647	17	6 406	0	3 841	0
B.I.16.	Čerpání fondů	648	18	0	0	0	0
B.I.17.	Ostatní výnosy z činnosti	649	19	3 032	0	1 117	0
B.II.	Finanční výnosy	-	20	30 896	0	45 438	0
B.II.1.	Výnosy z prodeje cenných papírů a podílů	661	21	0	0	0	0
B.II.2.	Úroky	662	22	30 896	0	45 438	0
B.II.3.	Kurzové zisky	663	23	0	0	0	0
B.II.4.	Výnosy z přecenění reálnou hodnotou	664	24	0	0	0	0
B.II.5.	Výnosy z dlouhodobého finančního majetku	665	25	0	0	0	0
B.II.6.	Ostatní finanční výnosy	669	26	0	0	0	0
B.III.	Výnosy z daní a poplatků	-	27	0	0	0	0
B.III.1.	Výnosy z daně z příjmů fyzických osob	631	28	0	0	0	0
B.III.2.	Výnosy z daně z příjmů právnických osob	632	29	0	0	0	0
B.III.3.	Výnosy ze sociálního pojištění	633	30	0	0	0	0
B.III.4.	Výnosy z daně z přidané hodnoty	634	31	0	0	0	0
B.III.5.	Výnosy ze spotřebních daní	635	32	0	0	0	0
B.III.6.	Výnosy z majetkových daní	636	33	0	0	0	0
B.III.7.	Výnosy z energetických daní	637	34	0	0	0	0
B.III.9.	Výnosy z ostatních daní a poplatků	639	35	0	0	0	0
B.IV.	Výnosy z transferů	-	36	0	0	0	0
B.IV.1.	Výnosy vybraných ústředních vládních institucí z transferů	671	37	0	0	0	0
B.V.	Výnosy ze sdílených daní a poplatků	-	38	0	0	0	0

Číslo položky	Název položky	Syn. účet	Číslo řádku	Běžné období		Minulé období	
				Hlavní činnost	Hospodářská činnost	Hlavní činnost	Hospodářská činnost
B.V.1.	Výnosy ze sdílené daně z příjmů fyzických osob	681	39	0	0	0	0
B.V.2.	Výnosy ze sdílené daně z příjmů právnických osob	682	40	0	0	0	0
B.V.3.	Výnosy ze sdílené daně z přidané hodnoty	684	41	0	0	0	0
B.V.4.	Výnosy ze sdílených spotřebních daní	685	42	0	0	0	0
B.V.5.	Výnosy ze sdílených majetkových daní	686	43	0	0	0	0
B.V.6.	Výnosy z ostatních sdílených daní a poplatků	688	44	0	0	0	0
C.	VÝSLEDEK HOSPODAŘENÍ	-	45	0	0	0	0
C.1.	Výsledek hospodaření před zdaněním	-	46	-2 181 190	0	-1 796 800	0
C.2.	Výsledek hospodaření běžného účetního období	-	47	-2 181 190	0	-1 796 800	0





## SPRÁVA STÁTNÍCH HMOTNÝCH REZERV

Sumář rozvah všech OSS a PO spadajících pod tuto kapitolu

Období: 31. 12. 2013

Částky v tisících Kč

Číslo položky	Název položky	Syn. účet	Číslo řádku	Běžné období			Minulé období
				Brutto	Korekce	Netto	Netto
AKTIVA	Aktiva celkem	-	1	45 618 446	2 386 494	43 231 953	41 584 542
A.	Stálá aktiva	-	2	5 140 392	2 101 164	3 039 228	3 170 234
A.I.	Dlouhodobý nehmotný majetek	-	3	166 298	121 122	45 177	63 954
A.I.1.	Nehmotné výsledky výzkumu a vývoje	012	4	0	0	0	0
A.I.2.	Software	013	5	157 752	112 575	45 177	63 954
A.I.3.	Ocenitelná práva	014	6	0	0	0	0
A.I.4.	Povolenky na emise a preferenční limity	015	7	0	0	0	0
A.I.5.	Drobný dlouhodobý nehmotný majetek	018	8	8 547	8 547	0	0
A.I.6.	Ostatní dlouhodobý nehmotný majetek	019	9	0	0	0	0
A.I.7.	Nedokončený dlouhodobý nehmotný majetek	041	10	0	0	0	0
A.I.8.	Uspořádací účet technického zhodnocení dlouhodobého nehmotného majetku	044	11	0	0	0	0
A.I.9.	Poskytnuté zálohy na dlouhodobý nehmotný majetek	051	12	0	0	0	0
A.II.	Dlouhodobý hmotný majetek	-	13	4 973 867	1 980 042	2 993 824	3 106 071
A.II.1.	Pozemky	031	14	108 161	0	108 161	110 628
A.II.2.	Kulturní předměty	032	15	186	0	186	186
A.II.3.	Stavby	021	16	4 210 794	1 603 176	2 607 619	2 520 608
A.II.4.	Samostatné movité věci a soubory movitých věcí	022	17	566 246	298 264	267 981	302 362
A.II.5.	Pěstitelské celky trvalých porostů	025	18	0	0	0	0
A.II.6.	Drobný dlouhodobý hmotný majetek	028	19	78 602	78 602	0	0
A.II.7.	Ostatní dlouhodobý hmotný majetek	029	20	0	0	0	0



Číslo položky	Název položky	Syn. účet	Číslo řádku	Běžné období			Minulé období
				Brutto	Korekce	Netto	Netto
A.II.8.	Nedokončený dlouhodobý hmotný majetek	042	21	9 877	0	9 877	172 287
A.II.9.	Uspořádací účet technického zhodnocení dlouhodobého hmotného majetku	045	22	0	0	0	0
A.II.10.	Poskytnuté zálohy na dlouhodobý hmotný majetek	052	23	0	0	0	0
A.III.	Dlouhodobý finanční majetek	-	24	0	0	0	0
A.III.1.	Majetkové účasti v osobách s rozhodujícím vlivem	061	25	0	0	0	0
A.III.2.	Majetkové účasti v osobách s podstatným vlivem	062	26	0	0	0	0
A.III.3.	Dluhové cenné papíry držené do splatnosti	063	27	0	0	0	0
A.III.4.	Dlouhodobé půjčky	067	28	0	0	0	0
A.III.5.	Termínované vklady dlouhodobé	068	29	0	0	0	0
A.III.6.	Ostatní dlouhodobý finanční majetek	069	30	0	0	0	0
A.III.7.	Pořizovaný dlouhodobý finanční majetek	043	31	0	0	0	0
A.III.8.	Poskytnuté zálohy na dlouhodobý finanční majetek	053	32	0	0	0	0
A.IV.	Dlouhodobé pohledávky	-	33	227	0	227	208
A.IV.1.	Poskytnuté návratné finanční výpomoci dlouhodobé	462	34	0	0	0	0
A.IV.2.	Dlouhodobé pohledávky z postoupených úvěrů	464	35	0	0	0	0
A.IV.3.	Dlouhodobé poskytnuté zálohy	465	36	227	0	227	208
A.IV.4.	Dlouhodobé pohledávky z ručení	466	37	0	0	0	0
A.IV.5.	Dlouhodobé pohledávky z nástrojů spolufinancovaných ze zahraničí	468	38	0	0	0	0
A.IV.6.	Ostatní dlouhodobé pohledávky	469	39	0	0	0	0

Číslo položky	Název položky	Syn. účet	Číslo řádku	Běžné období			Minulé období
				Brutto	Korekce	Netto	Netto
A.IV.7.	Dlouhodobé poskytnuté zálohy na transfery	471	40	0	0	0	0
B.	Oběžná aktiva	-	41	40 478 054	285 330	40 192 724	38 414 308
B.I.	Zásoby	-	42	34 621 922	0	34 621 922	33 834 290
B.I.1.	Pořízení materiálu	111	43	0	0	0	0
B.I.2.	Materiál na skladě	112	44	19 185	0	19 185	23 065
B.I.3.	Materiál na cestě	119	45	0	0	0	0
B.I.4.	Nedokončená výroba	121	46	0	0	0	0
B.I.5.	Polotovary vlastní výroby	122	47	0	0	0	0
B.I.6.	Výrobky	123	48	0	0	0	0
B.I.7.	Pořízení zboží	131	49	0	0	0	0
B.I.8.	Zboží na skladě	132	50	34 602 598	0	34 602 598	33 811 078
B.I.9.	Zboží na cestě	138	51	0	0	0	0
B.I.10.	Ostatní zásoby	139	52	138	0	138	146
B.II.	Krátkodobé pohledávky	-	53	1 169 584	285 330	884 254	711 341
B.II.1.	Odběratelé	311	54	387 663	178 091	209 572	335 038
B.II.2.	Směnky k inkasu	312	55	0	0	0	0
B.II.3.	Pohledávky za eskontované cenné papíry	313	56	0	0	0	0
B.II.4.	Krátkodobé poskytnuté zálohy	314	57	21 843	0	21 843	2 239
B.II.5.	Jiné pohledávky z hlavní činnosti	315	58	160 708	107 239	53 469	22 961
B.II.6.	Poskytnuté návratné finanční výpomoci krátkodobé	316	59	0	0	0	0
B.II.7.	Krátkodobé pohledávky z postoupených úvěrů	317	60	0	0	0	0
B.II.8.	Pohledávky z titulu daní a obdobných dávek	318	61	0	0	0	0
B.II.9.	Pohledávky ze sdílených daní	319	62	0	0	0	0
B.II.10.	Pohledávky za zaměstnanci	335	63	2	0	2	36

Číslo položky	Název položky	Syn. účet	Číslo řádku	Běžné období			Minulé období
				Brutto	Korekce	Netto	Netto
B.II.11.	Zúčtování s institucemi sociálního zabezpečení a zdravotního pojištění	336	64	0	0	0	0
B.II.12.	Daň z příjmů	341	65	0	0	0	0
B.II.13.	Jiné přímé daně	342	66	0	0	0	0
B.II.14.	Daň z přidané hodnoty	343	67	565 890	0	565 890	320 174
B.II.15.	Jiné daně a poplatky	344	68	22 735	0	22 735	24 447
B.II.16.	Pohledávky za vybranými ústředními vládními institucemi	346	69	0	0	0	0
B.II.17.	Pohledávky za vybranými místními vládními institucemi	348	70	0	0	0	0
B.II.18.	Pohledávky za účastníky sdružení	351	71	0	0	0	0
B.II.19.	Krátkodobé pohledávky z ručení	361	72	0	0	0	0
B.II.20.	Pevné termínové operace a opce	363	73	0	0	0	0
B.II.21.	Pohledávky z finančního zajištění	365	74	0	0	0	0
B.II.22.	Pohledávky z vydaných dluhopisů	367	75	0	0	0	0
B.II.23.	Krátkodobé pohledávky z nástrojů spolufinancovaných ze zahraničí	371	76	0	0	0	0
B.II.24.	Krátkodobé poskytnuté zálohy na transfery	373	77	0	0	0	0
B.II.25.	Náklady příštích období	381	78	2 408	0	2 408	635
B.II.26.	Příjmy příštích období	385	79	0	0	0	0
B.II.27.	Dohadné účty aktivní	388	80	711	0	711	0
B.II.28.	Ostatní krátkodobé pohledávky	377	81	7 624	0	7 624	5 811
B.III.	Krátkodobý finanční majetek	-	82	4 686 549	0	4 686 549	3 868 677
B.III.1.	Majetkové cenné papíry k obchodování	251	83	0	0	0	0
B.III.2.	Dluhové cenné papíry k obchodování	253	84	0	0	0	0
B.III.3.	Jiné cenné papíry	256	85	0	0	0	0
B.III.4.	Termínované vklady krátkodobé	244	86	0	0	0	0
B.III.5.	Jiné běžné účty	245	87	4 684 047	0	4 684 047	3 865 909

Číslo položky	Název položky	Syn. účet	Číslo řádku	Běžné období			Minulé období
				Brutto	Korekce	Netto	Netto
B.III.6.	Účty spravovaných prostředků	247	88	0	0	0	0
B.III.7.	Souhrnné účty	248	89	0	0	0	0
B.III.8.	Účty pro sdílení daní a pro dělenou správu	249	90	0	0	0	0
B.III.9.	Běžný účet	241	91	0	0	0	0
B.III.10.	Běžný účet FKSP	243	92	1 989	0	1 989	2 428
B.III.14.	Běžné účty fondů organizačních složek státu	225	93	0	0	0	0
B.III.15.	Ceniny	263	94	513	0	513	340
B.III.16.	Peníze na cestě	262	95	0	0	0	0
B.III.17.	Pokladna	261	96	0	0	0	0

Číslo položky	Název položky	Syn. účet	Číslo řádku	Běžné období	Minulé období
				Netto	Netto
PASIVA	Pasiva celkem	-	1	43 231 953	41 584 542
C.	Vlastní kapitál	-	2	40 796 884	39 795 892
C.I.	Jmění účetní jednotky a upravující položky	-	3	41 072 303	40 198 261
C.I.1.	Jmění účetní jednotky	401	4	43 366 503	42 488 428
C.I.2.	Fond privatizace	402	5	0	0
C.I.4.	Kurzové rozdíly	405	6	0	0
C.I.5.	Oceňovací rozdíly při prvotním použití metody	406	7	-2 124 163	-2 124 163
C.I.6.	Jiné oceňovací rozdíly	407	8	-170 954	-166 921
C.I.7.	Opravy minulých období	408	9	917	917
C.II.	Fondy účetní jednotky	-	10	1 989	2 428
C.II.2.	Fond kulturních a sociálních potřeb	412	11	1 989	2 428
C.II.3.	Rezervní fond tvořený ze zlepšeného výsledku hospodaření	413	12	0	0
C.II.4.	Rezervní fond z ostatních titulů	414	13	0	0
C.II.6.	Ostatní fondy	419	14	0	0

Číslo položky	Název položky	Syn. účet	Číslo řádku	Běžné období	Minulé období
				Netto	Netto
C.III.	Výsledek hospodaření	-	15	-7 878 445	-5 956 021
C.III.1.	Výsledek hospodaření běžného účetního období	493	16	-1 922 424	-2 181 190
C.III.2.	Výsledek hospodaření ve schvalovacím řízení	431	17	0	0
C.III.3.	Výsledek hospodaření minulých účetních období	432	18	-5 956 021	-3 774 831
C.IV.	Příjmový a výdajový účet rozpočtového hospodaření	-	19	7 601 037	5 551 223
C.IV.1.	Příjmový účet organizačních složek státu	222	20	-131 000	-143 691
C.IV.2.	Zvláštní výdajový účet	223	21	2 180 813	2 034 787
C.IV.3.	Účet hospodaření státního rozpočtu	227	22	0	0
C.IV.4.	Agregované příjmy a výdaje minulých období	404	23	5 551 223	3 660 127
D.	Cizí zdroje	-	24	2 435 069	1 788 649
D.I.	Rezervy	-	25	0	0
D.I.1.	Rezervy	441	26	0	0
D.II.	Dlouhodobé závazky	-	27	0	0
D.II.1.	Dlouhodobé úvěry	451	28	0	0
D.II.2.	Přijaté návratné finanční výpomoci dlouhodobé	452	29	0	0
D.II.3.	Dlouhodobé závazky z vydaných dluhopisů	453	30	0	0
D.II.4.	Dlouhodobé přijaté zálohy	455	31	0	0
D.II.5.	Dlouhodobé závazky z ručení	456	32	0	0
D.II.6.	Dlouhodobé směnky k úhradě	457	33	0	0
D.II.7.	Dlouhodobé závazky z nástrojů spolufinancovaných ze zahraničí	458	34	0	0
D.II.8.	Ostatní dlouhodobé závazky	459	35	0	0
D.II.9.	Dlouhodobé přijaté zálohy na transfery	472	36	0	0
D.III.	Krátkodobé závazky	-	37	2 435 069	1 788 649
D.III.1.	Krátkodobé úvěry	281	38	0	0
D.III.2.	Eskontované krátkodobé dluhopisy (směnky)	282	39	0	0
D.III.3.	Krátkodobé závazky z vydaných dluhopisů	283	40	0	0
D.III.4.	Jiné krátkodobé půjčky	289	41	0	0
D.III.5.	Dodavatelé	321	42	2 389 292	1 761 553

Číslo položky	Název položky	Syn. účet	Číslo řádku	Běžné období	Minulé období
				Netto	Netto
D.III.6.	Směnky k úhradě	322	43	0	0
D.III.7.	Krátkodobé přijaté zálohy	324	44	17 886	860
D.III.8.	Závazky z dělené správy a kaucí	325	45	0	0
D.III.9.	Přijaté návratné finanční výpomoci krátkodobé	326	46	0	0
D.III.10.	Přijaté zálohy daní	327	47	0	0
D.III.11.	Závazky z výběru daní	328	48	0	0
D.III.12.	Závazky ze sdílených daní	329	49	0	0
D.III.13.	Zaměstnanci	331	50	7 975	0
D.III.14.	Jiné závazky vůči zaměstnancům	333	51	0	0
D.III.15.	Zúčtování s institucemi sociálního zabezpečení a zdravotního pojištění	336	52	4 816	4 851
D.III.16.	Daň z příjmů	341	53	0	0
D.III.17.	Jiné přímé daně	342	54	1 428	1 367
D.III.18.	Daň z přidané hodnoty	343	55	0	0
D.III.19.	Jiné daně a poplatky	344	56	0	0
D.III.20.	Závazky k osobám mimo vybrané vládní instituce	345	57	0	0
D.III.21.	Závazky k vybraným ústředním vládním institucím	347	58	0	0
D.III.22.	Závazky k vybraným místním vládním institucím	349	59	0	0
D.III.23.	Závazky k účastníkům sdružení	352	60	0	0
D.III.24.	Krátkodobé závazky z ručení	362	61	0	0
D.III.25.	Pevné termínové operace a opce	363	62	0	0
D.III.26.	Závazky z neukončených finančních operací	364	63	0	0
D.III.27.	Závazky z finančního zajištění	366	64	0	0
D.III.28.	Závazky z upsaných nesplacených cenných papírů a podílů	368	65	0	0
D.III.29.	Krátkodobé závazky z nástrojů spolufinancovaných ze zahraničí	372	66	0	0
D.III.30.	Krátkodobé přijaté zálohy na transfery	374	67	0	0
D.III.31.	Výdaje příštích období	383	68	322	515
D.III.32.	Výnosy příštích období	384	69	4 099	3 054
D.III.33.	Dohadné účty pasivní	389	70	1 602	2 447

Číslo položky	Název položky	Syn. účet	Číslo řádku	Běžné období	Minulé období
				Netto	Netto
D.III.34.	Ostatní krátkodobé závazky	378	71	7 648	14 002





## SPRÁVA STÁTNÍCH HMOTNÝCH REZERV

Sumář výkazů zisku a ztráty všech OSS a PO spadajících pod tuto kapitolu

Období: 31. 12. 2014

Částky v tisících Kč

Číslo položky	Název položky	Syn. účet	Číslo řádku	Běžné období		Minulé období	
				Hlavní činnost	Hospodářská činnost	Hlavní činnost	Hospodářská činnost
A.	NÁKLADY CELKEM	-	1	2 145 981	0	2 212 134	0
A.I.	Náklady z činnosti	-	2	2 145 494	0	2 207 849	0
A.I.1.	Spotřeba materiálu	501	3	7 982	0	10 272	0
A.I.2.	Spotřeba energie	502	4	11 402	0	12 858	0
A.I.3.	Spotřeba jiných neskladovatelných dodávek	503	5	0	0	0	0
A.I.4.	Prodané zboží	504	6	10 338	0	54 726	0
A.I.5.	Aktivace dlouhodobého majetku	506	7	0	0	0	0
A.I.6.	Aktivace oběžného majetku	507	8	0	0	0	0
A.I.7.	Změna stavu zásob vlastní výroby	508	9	0	0	0	0
A.I.8.	Opravy a udržování	511	10	15 882	0	23 259	0
A.I.9.	Cestovné	512	11	1 170	0	869	0
A.I.10.	Náklady na reprezentaci	513	12	240	0	603	0
A.I.11.	Aktivace vnitroorganizačních služeb	516	13	0	0	0	0
A.I.12.	Ostatní služby	518	14	1 776 486	0	1 771 886	0
A.I.13.	Mzdové náklady	521	15	124 351	0	119 272	0
A.I.14.	Zákonné sociální pojištění	524	16	40 526	0	40 326	0
A.I.15.	Jiné sociální pojištění	525	17	0	0	0	0
A.I.16.	Zákonné sociální náklady	527	18	1 261	0	1 214	0
A.I.17.	Jiné sociální náklady	528	19	0	0	0	0
A.I.18.	Daň silniční	531	20	0	0	0	0
A.I.19.	Daň z nemovitostí	532	21	22	0	2	0
A.I.20.	Jiné daně a poplatky	538	22	234	0	311	0
A.I.21.	Vratky nepřímých daní	539	23	0	0	0	0



Číslo položky	Název položky	Syn. účet	Číslo řádku	Běžné období		Minulé období	
				Hlavní činnost	Hospodářská činnost	Hlavní činnost	Hospodářská činnost
A.I.22.	Smluvní pokuty a úroky z prodlení	541	24	81	0	162	0
A.I.23.	Jiné pokuty a penále	542	25	0	0	0	0
A.I.24.	Dary a jiná bezúplatná předání	543	26	0	0	9 532	0
A.I.25.	Prodáný materiál	544	27	0	0	0	0
A.I.26.	Marka a škody	547	28	123	0	65	0
A.I.27.	Tvorba fondů	548	29	0	0	0	0
A.I.28.	Odpisy dlouhodobého majetku	551	30	113 961	0	134 018	0
A.I.29.	Prodáný dlouhodobý nehmotný majetek	552	31	0	0	0	0
A.I.30.	Prodáný dlouhodobý hmotný majetek	553	32	2 967	0	9 887	0
A.I.31.	Prodané pozemky	554	33	1 256	0	1 488	0
A.I.32.	Tvorba a zúčtování rezerv	555	34	0	0	0	0
A.I.33.	Tvorba a zúčtování opravných položek	556	35	28 088	0	-7 427	0
A.I.34.	Náklady z vyřazených pohledávek	557	36	216	0	15 134	0
A.I.35.	Náklady z drobného dlouhodobého majetku	558	37	6 214	0	4 322	0
A.I.36.	Ostatní náklady z činnosti	549	38	2 695	0	5 069	0
A.II.	Finanční náklady	-	39	487	0	4 284	0
A.II.1.	Prodané cenné papíry a podíly	561	40	0	0	0	0
A.II.2.	Úroky	562	41	0	0	0	0
A.II.3.	Kurzové ztráty	563	42	60	0	1 935	0
A.II.4.	Náklady z přecenění reálnou hodnotou	564	43	402	0	2 322	0
A.II.5.	Ostatní finanční náklady	569	44	25	0	28	0
A.III.	Náklady na transfery	-	45	0	0	0	0
A.III.1.	Náklady vybraných ústředních vládních institucí na transfery	571	46	0	0	0	0
A.IV.	Náklady ze sdílených daní a poplatků	-	47	0	0	0	0
A.IV.1.	Náklady ze sdílené daně z příjmů fyzických osob	581	48	0	0	0	0

Číslo položky	Název položky	Syn. účet	Číslo řádku	Běžné období		Minulé období	
				Hlavní činnost	Hospodářská činnost	Hlavní činnost	Hospodářská činnost
A.IV.2.	Náklady ze sdílené daně z příjmů právnických osob	582	49	0	0	0	0
A.IV.3.	Náklady ze sdílené daně z přidané hodnoty	584	50	0	0	0	0
A.IV.4.	Náklady ze sdílených spotřebních daní	585	51	0	0	0	0
A.IV.5.	Náklady z ostatních sdílených daní a poplatků	586	52	0	0	0	0
A.V.	Daň z příjmů	-	53	0	0	0	0
A.V.1.	Daň z příjmů	591	54	0	0	0	0
A.V.2.	Dodatečné odvody daně z příjmů	595	55	0	0	0	0

Číslo položky	Název položky	Syn. účet	Číslo řádku	Běžné období		Minulé období	
				Hlavní činnost	Hospodářská činnost	Hlavní činnost	Hospodářská činnost
B.	VÝNOSY CELKEM	-	1	230 947	0	289 709	0
B.	VÝNOSY CELKEM	-	2	230 947	0	289 709	0
B.I.	Výnosy z činnosti	-	3	77 206	0	238 539	0
B.I.1.	Výnosy z prodeje vlastních výrobků	601	4	0	0	0	0
B.I.2.	Výnosy z prodeje služeb	602	5	6 782	0	14 536	0
B.I.3.	Výnosy z pronájmu	603	6	24 178	0	26 178	0
B.I.4.	Výnosy z prodaného zboží	604	7	1 982	0	10 766	0
B.I.5.	Výnosy ze správních poplatků	605	8	0	0	0	0
B.I.7.	Výnosy ze soudních poplatků	607	9	0	0	0	0
B.I.8.	Jiné výnosy z vlastních výkonů	609	10	0	0	0	0
B.I.9.	Smluvní pokuty a úroky z prodlení	641	11	17 022	0	68 693	0
B.I.10.	Jiné pokuty a penále	642	12	0	0	0	0
B.I.11.	Výnosy z vyřazených pohledávek	643	13	0	0	0	0
B.I.12.	Výnosy z prodeje materiálu	644	14	1 148	0	2 430	0

Číslo položky	Název položky	Syn. účet	Číslo řádku	Běžné období		Minulé období	
				Hlavní činnost	Hospodářská činnost	Hlavní činnost	Hospodářská činnost
B.I.13.	Výnosy z prodeje dlouhodobého nehmotného majetku	645	15	0	0	0	0
B.I.14.	Výnosy z prodeje dlouhodobého hmotného majetku kromě pozemků	646	16	23 271	0	14 912	0
B.I.15.	Výnosy z prodeje pozemků	647	17	1 905	0	2 623	0
B.I.16.	Čerpání fondů	648	18	0	0	0	0
B.I.17.	Ostatní výnosy z činnosti	649	19	919	0	98 401	0
B.II.	Finanční výnosy	-	20	153 741	0	51 170	0
B.II.1.	Výnosy z prodeje cenných papírů a podílů	661	21	0	0	0	0
B.II.2.	Úroky	662	22	0	0	3 334	0
B.II.3.	Kurzové zisky	663	23	153 687	0	45 532	0
B.II.4.	Výnosy z přecenění reálnou hodnotou	664	24	0	0	2 305	0
B.II.5.	Výnosy z dlouhodobého finančního majetku	665	25	0	0	0	0
B.II.6.	Ostatní finanční výnosy	669	26	54	0	0	0
B.III.	Výnosy z daní a poplatků	-	27	0	0	0	0
B.III.1.	Výnosy z daně z příjmů fyzických osob	631	28	0	0	0	0
B.III.2.	Výnosy z daně z příjmů právnických osob	632	29	0	0	0	0
B.III.3.	Výnosy ze sociálního pojištění	633	30	0	0	0	0
B.III.4.	Výnosy z daně z přidané hodnoty	634	31	0	0	0	0
B.III.5.	Výnosy ze spotřebních daní	635	32	0	0	0	0
B.III.6.	Výnosy z majetkových daní	636	33	0	0	0	0
B.III.7.	Výnosy z energetických daní	637	34	0	0	0	0
B.III.8.	Výnosy z daně silniční	638	35	0	0	0	0
B.III.9.	Výnosy z ostatních daní a poplatků	639	36	0	0	0	0
B.IV.	Výnosy z transferů	-	37	0	0	0	0
B.IV.1.	Výnosy vybraných ústředních vládních institucí z transferů	671	38	0	0	0	0

Číslo položky	Název položky	Syn. účet	Číslo řádku	Běžné období		Minulé období	
				Hlavní činnost	Hospodářská činnost	Hlavní činnost	Hospodářská činnost
B.V.	Výnosy ze sdílených daní a poplatků	-	39	0	0	0	0
B.V.1.	Výnosy ze sdílené daně z příjmů fyzických osob	681	40	0	0	0	0
B.V.2.	Výnosy ze sdílené daně z příjmů právnických osob	682	41	0	0	0	0
B.V.3.	Výnosy ze sdílené daně z přidané hodnoty	684	42	0	0	0	0
B.V.4.	Výnosy ze sdílených spotřebních daní	685	43	0	0	0	0
B.V.5.	Výnosy ze sdílených majetkových daní	686	44	0	0	0	0
B.V.6.	Výnosy z ostatních sdílených daní a poplatků	688	45	0	0	0	0
C.	VÝSLEDEK HOSPODAŘENÍ	-	46	0	0	0	0
C.1.	Výsledek hospodaření před zdaněním	-	47	-1 915 034	0	-1 922 424	0
C.2.	Výsledek hospodaření běžného účetního období	-	48	-1 915 034	0	-1 922 424	0





## SPRÁVA STÁTNÍCH HMOTNÝCH REZERV

Sumář rozvah všech OSS a PO spadajících pod tuto kapitolu

Období: 31. 12. 2015

Částky v tisících Kč

Číslo položky	Název položky	Syn. účet	Číslo řádku	Běžné období			Minulé období
				Brutto	Korekce	Netto	Netto
AKTIVA	Aktiva celkem	-	1	39 422 719	2 718 901	36 703 818	40 508 801
A.	Stálá aktiva	-	2	5 130 690	2 270 219	2 860 471	2 992 113
A.I.	Dlouhodobý nehmotný majetek	-	3	173 566	139 265	34 300	38 382
A.I.1.	Nehmotné výsledky výzkumu a vývoje	012	4	0	0	0	0
A.I.2.	Software	013	5	162 229	128 037	34 192	38 382
A.I.3.	Ocenitelná práva	014	6	0	0	0	0
A.I.4.	Povolenky na emise a preferenční limity	015	7	0	0	0	0
A.I.5.	Drobný dlouhodobý nehmotný majetek	018	8	11 228	11 228	0	0
A.I.6.	Ostatní dlouhodobý nehmotný majetek	019	9	0	0	0	0
A.I.7.	Nedokončený dlouhodobý nehmotný majetek	041	10	109	0	109	0
A.I.8.	Uspořádací účet technického zhodnocení dlouhodobého nehmotného majetku	044	11	0	0	0	0
A.I.9.	Poskytnuté zálohy na dlouhodobý nehmotný majetek	051	12	0	0	0	0
A.I.10.	Dlouhodobý nehmotný majetek určený k prodeji	035	13	0	0	0	0
A.II.	Dlouhodobý hmotný majetek	-	14	4 957 054	2 130 954	2 826 100	2 953 661
A.II.1.	Pozemky	031	15	92 574	0	92 574	94 054
A.II.2.	Kulturní předměty	032	16	186	0	186	186
A.II.3.	Stavby	021	17	3 933 845	1 692 301	2 241 544	2 320 796
A.II.4.	Samostatné hmotné movité věci a soubory hmotných movitých věcí	022	18	566 186	356 345	209 841	235 352
A.II.5.	Pěstitelské celky trvalých porostů	025	19	0	0	0	0

Číslo položky	Název položky	Syn. účet	Číslo řádku	Běžné období			Minulé období
				Brutto	Korekce	Netto	Netto
A.II.6.	Drobný dlouhodobý hmotný majetek	028	20	82 307	82 307	0	0
A.II.7.	Ostatní dlouhodobý hmotný majetek	029	21	0	0	0	0
A.II.8.	Nedokončený dlouhodobý hmotný majetek	042	22	8 354	0	8 354	9 712
A.II.9.	Uspofádací účet technického zhodnocení dlouhodobého hmotného majetku	045	23	0	0	0	0
A.II.10.	Poskytnuté zálohy na dlouhodobý hmotný majetek	052	24	0	0	0	0
A.II.11.	Dlouhodobý hmotný majetek určený k prodeji	036	25	273 601	0	273 601	293 561
A.III.	Dlouhodobý finanční majetek	-	26	0	0	0	0
A.III.1.	Majetkové účasti v osobách s rozhodujícím vlivem	061	27	0	0	0	0
A.III.2.	Majetkové účasti v osobách s podstatným vlivem	062	28	0	0	0	0
A.III.3.	Dluhové cenné papíry držené do splatnosti	063	29	0	0	0	0
A.III.4.	Dlouhodobé půjčky	067	30	0	0	0	0
A.III.5.	Terminované vklady dlouhodobé	068	31	0	0	0	0
A.III.6.	Ostatní dlouhodobý finanční majetek	069	32	0	0	0	0
A.III.7.	Požizovaný dlouhodobý finanční majetek	043	33	0	0	0	0
A.III.8.	Poskytnuté zálohy na dlouhodobý finanční majetek	053	34	0	0	0	0
A.IV.	Dlouhodobé pohledávky	-	35	70	0	70	70
A.IV.1.	Poskytnuté návratné finanční výpomoci dlouhodobé	462	36	0	0	0	0
A.IV.2.	Dlouhodobé pohledávky z postoupených úvěrů	464	37	0	0	0	0
A.IV.3.	Dlouhodobé poskytnuté zálohy	465	38	70	0	70	70

Číslo položky	Název položky	Syn. účet	Číslo řádku	Běžné období			Minulé období
				Brutto	Korekce	Netto	Netto
A.IV.4.	Dlouhodobé pohledávky z ručení	466	39	0	0	0	0
A.IV.5.	Ostatní dlouhodobé pohledávky	469	40	0	0	0	0
A.IV.6.	Dlouhodobé poskytnuté zálohy na transfery	471	41	0	0	0	0
A.IV.7.	Zprostředkování dlouhodobých transferů	475	42	0	0	0	0
B.	Oběžná aktiva	-	43	34 292 029	448 682	33 843 347	37 516 688
B.I.	Zásoby	-	44	30 050 242	0	30 050 242	33 721 907
B.I.1.	Pořízení materiálu	111	45	0	0	0	0
B.I.2.	Materiál na skladě	112	46	18 809	0	18 809	17 702
B.I.3.	Materiál na cestě	119	47	0	0	0	0
B.I.4.	Nedokončená výroba	121	48	0	0	0	0
B.I.5.	Polotovary vlastní výroby	122	49	0	0	0	0
B.I.6.	Výrobky	123	50	0	0	0	0
B.I.7.	Pořízení zboží	131	51	0	0	0	0
B.I.8.	Zboží na skladě	132	52	30 031 323	0	30 031 323	33 704 072
B.I.9.	Zboží na cestě	138	53	0	0	0	0
B.I.10.	Ostatní zásoby	139	54	110	0	110	132
B.II.	Krátkodobé pohledávky	-	55	1 229 668	448 682	780 986	588 294
B.II.1.	Odebíratelé	311	56	663 590	268 914	394 676	191 241
B.II.2.	Směnky k inkasu	312	57	0	0	0	0
B.II.3.	Pohledávky za eskontované cenné papíry	313	58	0	0	0	0
B.II.4.	Krátkodobé poskytnuté zálohy	314	59	21 703	0	21 703	21 258
B.II.5.	Jiné pohledávky z hlavní činnosti	315	60	273 426	179 769	93 658	40 627
B.II.6.	Poskytnuté návratné finanční výpomoci krátkodobé	316	61	0	0	0	0
B.II.7.	Krátkodobé pohledávky z postoupených úvěrů	317	62	0	0	0	0

Číslo položky	Název položky	Syn. účet	Číslo řádku	Běžné období			Minulé období
				Brutto	Korekce	Netto	Netto
B.II.9.	Pohledávky za zaměstnanci	335	63	0	0	0	0
B.II.10.	Sociální zabezpečení	336	64	0	0	0	0
B.II.11.	Zdravotní pojištění	337	65	0	0	0	0
B.II.12.	Důchodové spoření	338	66	0	0	0	0
B.II.13.	Daň z příjmů	341	67	0	0	0	0
B.II.14.	Ostatní daně, poplatky a jiná obdobná peněžitá plnění	342	68	22 171	0	22 171	0
B.II.15.	Daň z přidané hodnoty	343	69	242 287	0	242 287	302 310
B.II.16.	Pohledávky za osobami mimo vybrané vládní instituce	344	70	0	0	0	24 605
B.II.17.	Pohledávky za vybranými ústředními vládními institucemi	346	71	0	0	0	0
B.II.18.	Pohledávky za vybranými místními vládními institucemi	348	72	0	0	0	0
B.II.19.	Pohledávky ze správy daní	352	73	0	0	0	0
B.II.20.	Zúčtování z přerozdělování daní	355	74	0	0	0	0
B.II.21.	Pohledávky z exekuce a ostatního nakládání s cizím majetkem	356	75	0	0	0	0
B.II.22.	Ostatní pohledávky ze správy daní	358	76	0	0	0	0
B.II.23.	Krátkodobé pohledávky z ručení	361	77	0	0	0	0
B.II.24.	Pevné termínové operace a opce	363	78	0	0	0	0
B.II.25.	Pohledávky z finančního zajištění	365	79	0	0	0	0
B.II.26.	Pohledávky z vydaných dluhopisů	367	80	0	0	0	0
B.II.27.	Krátkodobé poskytnuté zálohy na transfery	373	81	0	0	0	0
B.II.28.	Zprostředkování krátkodobých transferů	375	82	0	0	0	0
B.II.29.	Náklady příštích období	381	83	53	0	53	2 389
B.II.30.	Příjmy příštích období	385	84	0	0	0	62
B.II.31.	Dohadné účty aktivní	388	85	10	0	10	47



Číslo položky	Název položky	Syn. účet	Číslo řádku	Běžné období			Minulé období
				Brutto	Korekce	Netto	Netto
B.II.32.	Ostatní krátkodobé pohledávky	377	86	6 429	0	6 429	5 754
B.III.	Krátkodobý finanční majetek	-	87	3 012 119	0	3 012 119	3 206 487
B.III.1.	Majetkové cenné papíry k obchodování	251	88	0	0	0	0
B.III.2.	Dluhové cenné papíry k obchodování	253	89	0	0	0	0
B.III.3.	Jiné cenné papíry	256	90	0	0	0	0
B.III.4.	Terminované vklady krátkodobé	244	91	0	0	0	0
B.III.5.	Jiné běžné účty	245	92	3 010 057	0	3 010 057	3 204 466
B.III.6.	Účty spravovaných prostředků	247	93	0	0	0	0
B.III.7.	Souhrnné účty	248	94	0	0	0	0
B.III.8.	Účty pro sdílení daní a pro dělenou správu	249	95	0	0	0	0
B.III.9.	Běžný účet	241	96	0	0	0	0
B.III.10.	Běžný účet FKSP	243	97	1 568	0	1 568	1 590
B.III.14.	Běžné účty fondů organizačních složek státu	225	98	0	0	0	0
B.III.15.	Ceniny	263	99	495	0	495	430
B.III.16.	Peníze na cestě	262	100	0	0	0	0
B.III.17.	Pokladna	261	101	0	0	0	0

Číslo položky	Název položky	Syn. účet	Číslo řádku	Běžné období	Minulé období
				Netto	Netto
PASIVA	Pasiva celkem	-	1	36 703 818	40 508 801
C.	Vlastní kapitál	-	2	35 862 870	40 108 569
C.1.	Jmění účetní jednotky a upravující položky	-	3	36 231 311	40 323 733
C.1.1.	Jmění účetní jednotky	401	4	38 411 171	42 552 876
C.1.2.	Fond privatizace	402	5	0	0
C.1.4.	Kurzové rozdíly	405	6	0	0
C.1.5.	Oceňovací rozdíly při prvotním použití metody	406	7	-2 124 163	-2 124 163

Číslo položky	Název položky	Syn. účet	Číslo řádku	Běžné období	Minulé období
				Netto	Netto
C.I.6.	Jiné oceňovací rozdíly	407	8	-56 614	-105 896
C.I.7.	Opravy předcházejících účetních období	408	9	917	917
C.II.	Fondy účetní jednotky	-	10	1 834	1 576
C.II.2.	Fond kulturních a sociálních potřeb	412	11	1 834	1 576
C.II.3.	Rezervní fond tvořený ze zlepšeného výsledku hospodaření	413	12	0	0
C.II.4.	Rezervní fond z ostatních titulů	414	13	0	0
C.III.	Výsledek hospodaření	-	14	-11 965 526	-9 793 478
C.III.1.	Výsledek hospodaření běžného účetního období	-	15	-2 172 047	-1 915 034
C.III.2.	Výsledek hospodaření ve schvalovacím řízení	431	16	0	0
C.III.3.	Výsledek hospodaření předcházejících účetních období	432	17	-9 793 478	-7 878 445
C.IV.	Příjmový a výdajový účet rozpočtového hospodaření	-	18	11 595 251	9 576 737
C.IV.1.	Příjmový účet organizačních složek státu	222	19	-86 702	-91 718
C.IV.2.	Zvláštní výdajový účet	223	20	2 105 216	2 067 419
C.IV.3.	Účet hospodaření státního rozpočtu	227	21	0	0
C.IV.4.	Agregované příjmy a výdaje předcházejících účetních období	404	22	9 576 737	7 601 037
D.	Cizí zdroje	-	23	840 947	400 232
D.I.	Rezervy	-	24	0	0
D.I.1.	Rezervy	441	25	0	0
D.II.	Dlouhodobé závazky	-	26	0	0
D.II.1.	Dlouhodobé úvěry	451	27	0	0
D.II.2.	Přijaté návratné finanční výpomoci dlouhodobé	452	28	0	0
D.II.3.	Dlouhodobé závazky z vydaných dluhopisů	453	29	0	0
D.II.4.	Dlouhodobé přijaté zálohy	455	30	0	0
D.II.5.	Dlouhodobé závazky z ručení	456	31	0	0
D.II.6.	Dlouhodobé směnky k úhradě	457	32	0	0
D.II.7.	Ostatní dlouhodobé závazky	459	33	0	0
D.II.8.	Dlouhodobé přijaté zálohy na transfery	472	34	0	0
D.II.9.	Zprostředkování dlouhodobých transferů	475	35	0	0

Číslo položky	Název položky	Syn. účet	Číslo řádku	Běžné období	Minulé období
				Netto	Netto
D.III.	Krátkodobé závazky	-	36	840 947	400 232
D.III.1.	Krátkodobé úvěry	281	37	0	0
D.III.2.	Eskontované krátkodobé dluhopisy (směnky)	282	38	0	0
D.III.3.	Krátkodobé závazky z vydaných dluhopisů	283	39	0	0
D.III.4.	Jiné krátkodobé půjčky	289	40	0	0
D.III.5.	Dodavatelé	321	41	796 158	366 373
D.III.6.	Směnky k úhradě	322	42	0	0
D.III.7.	Krátkodobé přijaté zálohy	324	43	3 335	6 063
D.III.8.	Závazky z dělené správy	325	44	0	0
D.III.9.	Přijaté návratné finanční výpomoci krátkodobé	326	45	0	0
D.III.10.	Zaměstnanci	331	46	9 370	9 425
D.III.11.	Jiné závazky vůči zaměstnancům	333	47	0	0
D.III.12.	Sociální zabezpečení	336	48	3 924	3 840
D.III.13.	Zdravotní pojištění	337	49	1 709	1 670
D.III.14.	Důchodové spoření	338	50	0	6
D.III.15.	Daň z příjmů	341	51	0	0
D.III.16.	Ostatní daně, poplatky a jiná obdobná peněžitá plnění	342	52	0	1 823
D.III.17.	Daň z přidané hodnoty	343	53	0	0
D.III.18.	Závazky k osobám mimo vybrané vládní instituce	345	54	0	0
D.III.19.	Závazky k vybraným ústředním vládním institucím	347	55	0	0
D.III.20.	Závazky k vybraným místním vládním institucím	349	56	0	0
D.III.21.	Přijaté zálohy daní	351	57	0	0
D.III.22.	Přeplatky na daních	353	58	0	0
D.III.23.	Závazky z vratek nepřímých daní	354	59	0	0
D.III.24.	Zúčtování z přerozdělování daní	355	60	0	0
D.III.25.	Závazky z exekuce a ostatního nakládání s cizím majetkem	357	61	0	0
D.III.26.	Ostatní závazky ze správy daní	359	62	0	0
D.III.27.	Krátkodobé závazky z ručení	362	63	0	0

Číslo položky	Název položky	Syn. účet	Číslo řádku	Běžné období	Minulé období
				Netto	Netto
D.III.28.	Pevné termínové operace a opce	363	64	0	0
D.III.29.	Závazky z neukončených finančních operací	364	65	0	0
D.III.30.	Závazky z finančního zajištění	366	66	0	0
D.III.31.	Závazky z upsaných nesplacených cenných papírů a podílů	368	67	0	0
D.III.32.	Krátkodobé přijaté zálohy na transfery	374	68	0	0
D.III.33.	Zprostředkování krátkodobých transferů	375	69	0	0
D.III.34.	Výdaje příštích období	383	70	2 002	1 399
D.III.35.	Výnosy příštích období	384	71	1 178	2 756
D.III.36.	Dohadné účty pasivní	389	72	2 010	1 060
D.III.37.	Ostatní krátkodobé závazky	378	73	21 259	5 818





## SPRÁVA STÁTNÍCH HMOTNÝCH REZERV

Sumář výkazů zisku a ztráty všech OSS a PO spadajících pod tuto kapitolu

Období: 31. 12. 2016

Částky v tisících Kč

Číslo položky	Název položky	Syn. účet	Číslo řádku	Běžné období		Minulé období	
				Hlavní činnost	Hospodářská činnost	Hlavní činnost	Hospodářská činnost
A.	NÁKLADY CELKEM	-	1	2 307 720	0	2 461 770	0
A.I.	Náklady z činnosti	-	2	2 302 776	0	2 402 357	0
A.I.1.	Spotřeba materiálu	501	3	11 375	0	7 262	0
A.I.2.	Spotřeba energie	502	4	10 908	0	11 412	0
A.I.3.	Spotřeba jiných neskladovatelných dodávek	503	5	0	0	0	0
A.I.4.	Prodané zboží	504	6	728	0	256	0
A.I.5.	Aktivace dlouhodobého majetku	506	7	0	0	0	0
A.I.6.	Aktivace oběžného majetku	507	8	0	0	0	0
A.I.7.	Změna stavu zásob vlastní výroby	508	9	0	0	0	0
A.I.8.	Opravy a udržování	511	10	26 681	0	27 350	0
A.I.9.	Cestovné	512	11	1 599	0	1 006	0
A.I.10.	Náklady na reprezentaci	513	12	240	0	282	0
A.I.11.	Aktivace vnitroorganizačních služeb	516	13	0	0	0	0
A.I.12.	Ostatní služby	518	14	1 861 752	0	1 796 189	0
A.I.13.	Mzdové náklady	521	15	131 331	0	123 013	0
A.I.14.	Zákonné sociální pojištění	524	16	44 065	0	41 261	0
A.I.15.	Jiné sociální pojištění	525	17	0	0	0	0
A.I.16.	Zákonné sociální náklady	527	18	2 053	0	1 257	0
A.I.17.	Jiné sociální náklady	528	19	0	0	0	0
A.I.18.	Daň silniční	531	20	0	0	0	0
A.I.19.	Daň z nemovitostí	532	21	2	0	2	0
A.I.20.	Jiné daně a poplatky	538	22	286	0	2 038	0
A.I.21.	Vratky nepřímých daní	539	23	0	0	0	0

Číslo položky	Název položky	Syn. účet	Číslo řádku	Běžné období		Minulé období	
				Hlavní činnost	Hospodářská činnost	Hlavní činnost	Hospodářská činnost
A.I.22.	Smluvní pokuty a úroky z prodlení	541	24	0	0	2 582	0
A.I.23.	Jiné pokuty a penále	542	25	0	0	0	0
A.I.24.	Dary a jiná bezúplatná předání	543	26	3 191	0	0	0
A.I.25.	Prodáný materiál	544	27	0	0	0	0
A.I.26.	Marka a škody	547	28	75	0	89 362	0
A.I.27.	Tvorba fondů	548	29	0	0	0	0
A.I.28.	Odpisy dlouhodobého majetku	551	30	94 288	0	105 130	0
A.I.29.	Prodáný dlouhodobý nehmotný majetek	552	31	0	0	0	0
A.I.30.	Prodáný dlouhodobý hmotný majetek	553	32	6 066	0	48 046	0
A.I.31.	Prodané pozemky	554	33	117	0	678	0
A.I.32.	Tvorba a zúčtování rezerv	555	34	0	0	0	0
A.I.33.	Tvorba a zúčtování opravných položek	556	35	97 140	0	135 264	0
A.I.34.	Náklady z vyřazených pohledávek	557	36	2 719	0	0	0
A.I.35.	Náklady z drobného dlouhodobého majetku	558	37	6 069	0	7 276	0
A.I.36.	Ostatní náklady z činnosti	549	38	2 091	0	2 691	0
A.II.	Finanční náklady	-	39	4 944	0	59 413	0
A.II.1.	Prodané cenné papíry a podíly	561	40	0	0	0	0
A.II.2.	Úroky	562	41	0	0	0	0
A.II.3.	Kurzové ztráty	563	42	1 809	0	11	0
A.II.4.	Náklady z přecenění reálnou hodnotou	564	43	3 092	0	59 375	0
A.II.5.	Ostatní finanční náklady	569	44	42	0	28	0
A.III.	Náklady na transfery	-	45	0	0	0	0
A.III.1.	Náklady vybraných ústředních vládních institucí na transfery	571	46	0	0	0	0
A.III.3.	Náklady vybraných ústředních vládních institucí na předfinancování transferů	575	47	0	0	0	0
A.IV.	Náklady ze sdílených daní a poplatků	-	48	0	0	0	0

Číslo položky	Název položky	Syn. účet	Číslo řádku	Běžné období		Minulé období	
				Hlavní činnost	Hospodářská činnost	Hlavní činnost	Hospodářská činnost
A.IV.1.	Náklady ze sdílené daně z příjmů fyzických osob	581	49	0	0	0	0
A.IV.2.	Náklady ze sdílené daně z příjmů právnických osob	582	50	0	0	0	0
A.IV.3.	Náklady ze sdílené daně z přidané hodnoty	584	51	0	0	0	0
A.IV.4.	Náklady ze sdílených spotřebních daní	585	52	0	0	0	0
A.IV.5.	Náklady z ostatních sdílených daní a poplatků	586	53	0	0	0	0
A.V.	Daň z příjmů	-	54	0	0	0	0
A.V.1.	Daň z příjmů	591	55	0	0	0	0
A.V.2.	Dodatečné odvody daně z příjmů	595	56	0	0	0	0

Číslo položky	Název položky	Syn. účet	Číslo řádku	Běžné období		Minulé období	
				Hlavní činnost	Hospodářská činnost	Hlavní činnost	Hospodářská činnost
B.	VÝNOSY CELKEM	-	1	118 619	0	289 723	0
B.	VÝNOSY CELKEM	-	2	118 619	0	289 723	0
B.I.	Výnosy z činnosti	-	3	74 379	0	185 697	0
B.I.1.	Výnosy z prodeje vlastních výrobků	601	4	0	0	0	0
B.I.2.	Výnosy z prodeje služeb	602	5	34 837	0	18 232	0
B.I.3.	Výnosy z pronájmu	603	6	28 261	0	29 598	0
B.I.4.	Výnosy z prodaného zboží	604	7	346	0	262	0
B.I.5.	Výnosy ze správních poplatků	605	8	0	0	0	0
B.I.7.	Výnosy ze soudních poplatků	607	9	0	0	0	0
B.I.8.	Jiné výnosy z vlastních výkonů	609	10	0	0	0	0
B.I.9.	Smluvní pokuty a úroky z prodlení	641	11	1 981	0	22 322	0
B.I.10.	Jiné pokuty a penále	642	12	0	0	0	0
B.I.11.	Výnosy z vyřazených pohledávek	643	13	0	0	0	0

Číslo položky	Název položky	Syn. účet	Číslo řádku	Běžné období		Minulé období	
				Hlavní činnost	Hospodářská činnost	Hlavní činnost	Hospodářská činnost
B.I.12.	Výnosy z prodeje materiálu	644	14	540	0	675	0
B.I.13.	Výnosy z prodeje dlouhodobého nehmotného majetku	645	15	0	0	0	0
B.I.14.	Výnosy z prodeje dlouhodobého hmotného majetku kromě pozemků	646	16	7 335	0	21 670	0
B.I.15.	Výnosy z prodeje pozemků	647	17	154	0	151	0
B.I.16.	Čerpání fondů	648	18	7	0	0	0
B.I.17.	Ostatní výnosy z činnosti	649	19	917	0	92 786	0
B.II.	Finanční výnosy	-	20	44 240	0	104 026	0
B.II.1.	Výnosy z prodeje cenných papírů a podílů	661	21	0	0	0	0
B.II.2.	Úroky	662	22	78	0	0	0
B.II.3.	Kurzové zisky	663	23	44 162	0	104 026	0
B.II.4.	Výnosy z přecenění reálnou hodnotou	664	24	0	0	0	0
B.II.5.	Výnosy z dlouhodobého finančního majetku	665	25	0	0	0	0
B.II.6.	Ostatní finanční výnosy	669	26	0	0	0	0
B.III.	Výnosy z daní a poplatků	-	27	0	0	0	0
B.III.1.	Výnosy z daně z příjmů fyzických osob	631	28	0	0	0	0
B.III.2.	Výnosy z daně z příjmů právnických osob	632	29	0	0	0	0
B.III.3.	Výnosy ze sociálního pojištění	633	30	0	0	0	0
B.III.4.	Výnosy z daně z přidané hodnoty	634	31	0	0	0	0
B.III.5.	Výnosy ze spotřebních daní	635	32	0	0	0	0
B.III.6.	Výnosy z majetkových daní	636	33	0	0	0	0
B.III.7.	Výnosy z energetických daní	637	34	0	0	0	0
B.III.8.	Výnosy z daně silniční	638	35	0	0	0	0
B.III.9.	Výnosy z ostatních daní a poplatků	639	36	0	0	0	0
B.IV.	Výnosy z transferů	-	37	0	0	0	0



Číslo položky	Název položky	Syn. účet	Číslo řádku	Běžné období		Minulé období	
				Hlavní činnost	Hospodářská činnost	Hlavní činnost	Hospodářská činnost
B.IV.1.	Výnosy vybraných ústředních vládních institucí z transferů	671	38	0	0	0	0
B.IV.3.	Výnosy vybraných ústředních vládních institucí z předfinancování transferů	675	39	0	0	0	0
B.V.	Výnosy ze sdílených daní a poplatků	-	40	0	0	0	0
B.V.1.	Výnosy ze sdílené daně z příjmů fyzických osob	681	41	0	0	0	0
B.V.2.	Výnosy ze sdílené daně z příjmů právnických osob	682	42	0	0	0	0
B.V.3.	Výnosy ze sdílené daně z přidané hodnoty	684	43	0	0	0	0
B.V.4.	Výnosy ze sdílených spotřebních daní	685	44	0	0	0	0
B.V.5.	Výnosy ze sdílených majetkových daní	686	45	0	0	0	0
B.V.6.	Výnosy z ostatních sdílených daní a poplatků	688	46	0	0	0	0
C.	VÝSLEDEK HOSPODAŘENÍ	-	47	0	0	0	0
C.1.	Výsledek hospodaření před zdaněním	-	48	-2 189 101	0	-2 172 047	0
C.2.	Výsledek hospodaření běžného účetního období	-	49	-2 189 101	0	-2 172 047	0





## SPRÁVA STÁTNÍCH HMOTNÝCH REZERV

Sumář rozvah všech OSS a PO spadajících pod tuto kapitolu

Období: 31. 12. 2010

Částky v tisících Kč

Číslo položky	Název položky	Syn. účet	Číslo řádku	Běžné období			Minulé období
				Brutto	Korekce	Netto	Netto
<b>AKTIVA</b>	<b>Aktiva celkem</b>	-	1	<b>39 902 030</b>	<b>167 133</b>	<b>39 734 897</b>	<b>39 255 155</b>
A.	<i>Stálá aktiva</i>	-	2	5 275 774	0	5 275 774	5 328 592
A.I.	<i>Dlouhodobý nehmotný majetek</i>	-	3	149 529	0	149 529	140 306
A.I.1.	Nehmotné výsledky výzkumu a vývoje	012	4	0	0	0	0
A.I.2.	Software	013	5	138 244	0	138 244	121 746
A.I.3.	Ocenitelná práva	014	6	0	0	0	0
A.I.4.	Povolenky na emise a preferenční limity	015	7	0	0	0	0
A.I.5.	Drobný dlouhodobý nehmotný majetek	018	8	11 285	0	11 285	10 127
A.I.6.	Ostatní dlouhodobý nehmotný majetek	019	9	0	0	0	0
A.I.7.	Nedokončený dlouhodobý nehmotný majetek	041	10	0	0	0	8 433
A.I.8.	Uspořádací účet technického zhodnocení dlouhodobého nehmotného majetku	044	11	0	0	0	0
A.I.9.	Poskytnuté zálohy na dlouhodobý nehmotný majetek	051	12	0	0	0	0
A.II.	<i>Dlouhodobý hmotný majetek</i>	-	13	5 126 037	0	5 126 037	5 188 058
A.II.1.	Pozemky	031	14	109 759	0	109 759	113 032
A.II.2.	Kulturní předměty	032	15	186	0	186	101
A.II.3.	Stavby	021	16	4 223 460	0	4 223 460	3 892 346
A.II.4.	Samostatné movité věci a soubory movitých věcí	022	17	523 848	0	523 848	533 022
A.II.5.	Pěstitelské celky trvalých porostů	025	18	0	0	0	0
A.II.6.	Drobný dlouhodobý hmotný majetek	028	19	69 489	0	69 489	73 508
A.II.7.	Ostatní dlouhodobý hmotný majetek	029	20	0	0	0	0

Číslo položky	Název položky	Syn. účet	Číslo řádku	Běžné období			Minulé období
				Brutto	Korekce	Netto	Netto
A.II.8.	Nedokončený dlouhodobý hmotný majetek	042	21	199 295	0	199 295	576 049
A.II.9.	Uspořádací účet technického zhodnocení dlouhodobého hmotného majetku	045	22	0	0	0	0
A.II.10.	Poskytnuté zálohy na dlouhodobý hmotný majetek	052	23	0	0	0	0
A.III.	<i>Dlouhodobý finanční majetek</i>	-	24	0	0	0	0
A.III.1.	Majetkové účasti v osobách s rozhodujícím vlivem	061	25	0	0	0	0
A.III.2.	Majetkové účasti v osobách s podstatným vlivem	062	26	0	0	0	0
A.III.3.	Dluhové cenné papíry držené do splatnosti	063	27	0	0	0	0
A.III.4.	Půjčky osobám ve skupině	066	28	0	0	0	0
A.III.5.	Jiné dlouhodobé půjčky	067	29	0	0	0	0
A.III.6.	Termínované vklady dlouhodobé	068	30	0	0	0	0
A.III.7.	Ostatní dlouhodobý finanční majetek	069	31	0	0	0	0
A.III.8.	Požizovaný dlouhodobý finanční majetek	043	32	0	0	0	0
A.III.9.	Poskytnuté zálohy na dlouhodobý finanční majetek	053	33	0	0	0	0
A.IV.	<i>Dlouhodobé pohledávky</i>	-	34	208	0	208	228
A.IV.1.	Poskytnuté návratné finanční výpomoci dlouhodobé	462	35	0	0	0	0
A.IV.2.	Dlouhodobé pohledávky z postoupených úvěrů	464	36	0	0	0	0
A.IV.3.	Dlouhodobé poskytnuté zálohy	465	37	208	0	208	228
A.IV.4.	Dlouhodobé pohledávky z ručení	466	38	0	0	0	0
A.IV.5.	Dlouhodobé pohledávky z nástrojů spolufinancovaných ze zahraničí	468	39	0	0	0	0

Číslo položky	Název položky	Syn. účet	Číslo řádku	Běžné období			Minulé období
				Brutto	Korekce	Netto	Netto
A.IV.6.	Ostatní dlouhodobé pohledávky	469	40	0	0	0	0
<b>B.</b>	<b>Oběžná aktiva</b>	-	41	34 626 256	167 133	34 459 123	33 926 563
<b>B.I.</b>	<b>Zásoby</b>	-	42	30 097 065	0	30 097 065	30 599 623
B.I.1.	Pořízení materiálu	111	43	0	0	0	0
B.I.2.	Materiál na skladě	112	44	36 583	0	36 583	41 926
B.I.3.	Materiál na cestě	119	45	0	0	0	0
B.I.4.	Nedokončená výroba	121	46	0	0	0	0
B.I.5.	Polotovary vlastní výroby	122	47	0	0	0	0
B.I.6.	Výrobky	123	48	0	0	0	0
B.I.7.	Pořízení zboží	131	49	0	0	0	0
B.I.8.	Zboží na skladě	132	50	30 060 296	0	30 060 296	30 557 489
B.I.9.	Zboží na cestě	138	51	0	0	0	0
B.I.10.	Ostatní zásoby	139	52	186	0	186	208
<b>B.II.</b>	<b>Krátkodobé pohledávky</b>	-	53	622 107	167 133	454 974	1 153 685
B.II.1.	Odběratelé	311	54	418 347	167 133	251 214	935 999
B.II.2.	Směnky k inkasu	312	55	0	0	0	0
B.II.3.	Pohledávky za eskontované cenné papíry	313	56	0	0	0	0
B.II.4.	Krátkodobé poskytnuté zálohy	314	57	3 489	0	3 489	4 900
B.II.5.	Pohledávky z hlavní činnosti	315	58	129 330	0	129 330	172 241
B.II.6.	Poskytnuté návratné finanční výpomoci krátkodobé	316	59	0	0	0	0
B.II.7.	Krátkodobé pohledávky z postoupených úvěrů	317	60	0	0	0	0
B.II.8.	Pohledávky z výběru daní	318	61	0	0	0	0
B.II.9.	Pohledávky ze sdílených daní	319	62	0	0	0	0
B.II.10.	Pohledávky za zaměstnanci	335	63	2	0	2	6
B.II.11.	Zúčtování s institucemi sociálního zabezpečení a zdravotního pojištění	336	64	0	0	0	0

Číslo položky	Název položky	Syn. účet	Číslo řádku	Běžné období			Minulé období
				Brutto	Korekce	Netto	Netto
B.II.12.	Daň z příjmů	341	65	0	0	0	0
B.II.13.	Jiné přímé daně	342	66	0	0	0	0
B.II.14.	Daň z přidané hodnoty	343	67	25 472	0	25 472	0
B.II.15.	Jiné daně a poplatky	345	68	30 143	0	30 143	32 177
B.II.16.	Pohledávky za státním rozpočtem	346	69	0	0	0	0
B.II.19.	Krátkodobé pohledávky z ručení	361	70	0	0	0	0
B.II.20.	Pevné termínové operace a opce	363	71	0	0	0	0
B.II.21.	Pohledávky z finančního zajištění	365	72	0	0	0	0
B.II.22.	Pohledávky z vydaných dluhopisů	367	73	0	0	0	0
B.II.23.	Krátkodobé pohledávky z nástrojů spolufinancovaných ze zahraničí	371	74	0	0	0	0
B.II.24.	Poskytnuté zálohy na dotace	373	75	0	0	0	0
B.II.25.	Náklady příštích období	381	76	2 821	0	2 821	0
B.II.26.	Příjmy příštích období	385	77	82	0	82	0
B.II.27.	Dohadné účty aktivní	388	78	6	0	6	0
B.II.28.	Ostatní krátkodobé pohledávky	377	79	12 415	0	12 415	8 362
B.III.	<i>Příjmové účty rozpočtového hospodaření</i>	.	80	289 842	0	289 842	0
B.III.1.	Příjmový účet organizačních složek státu	222	81	289 842	0	289 842	0
B.IV.	<i>Krátkodobý finanční majetek</i>	.	82	3 617 242	0	3 617 242	2 173 255
B.IV.1.	Majetkové cenné papíry k obchodování	251	83	0	0	0	0
B.IV.2.	Dluhové cenné papíry k obchodování	253	84	0	0	0	0
B.IV.3.	Jiné cenné papíry	256	85	0	0	0	0
B.IV.4.	Termínované vklady krátkodobé	244	86	0	0	0	0
B.IV.5.	Jiné běžné účty	245	87	3 613 137	0	3 613 137	2 169 175
B.IV.6.	Účty spravovaných prostředků	247	88	0	0	0	0
B.IV.7.	Souhrnné účty	248	89	0	0	0	0

Číslo položky	Název položky	Syn. účet	Číslo řádku	Běžné období			Minulé období
				Brutto	Korekce	Netto	Netto
B.IV.8.	Účty pro sdílení daní a pro dělenou správu	249	90	0	0	0	0
B.IV.9.	Běžný účet	241	91	0	0	0	0
B.IV.10.	Běžný účet FKSP	243	92	3 838	0	3 838	3 750
B.IV.14.	Běžné účty fondů organizačních složek státu	225	93	0	0	0	0
B.IV.15.	Ceniny	263	94	267	0	267	330
B.IV.16.	Peníze na cestě	262	95	0	0	0	0
B.IV.17.	Pokladna	261	96	0	0	0	0

Číslo položky	Název položky	Syn. účet	Číslo řádku	Běžné období	Minulé období
				Netto	Netto
<b>PASIVA</b>	<b>Pasiva celkem</b>	-	<b>1</b>	<b>39 734 897</b>	<b>39 255 155</b>
C.	<i>Vlastní kapitál</i>	-	2	36 802 263	38 871 597
C.I.	<i>Jmění účetní jednotky a upravující položky</i>	-	3	38 776 450	38 867 851
C.I.1.	Jmění účetní jednotky	401	4	33 615 960	33 539 487
C.I.2.	Fond privatizace	402	5	0	0
C.I.3.	Dotace na pořízení dlouhodobého majetku	403	6	5 323 084	5 328 364
C.I.4.	Agregované příjmy a výdaje minulých let	404	7	0	0
C.I.5.	Kurzové rozdíly	405	8	0	0
C.I.6.	Oceňovací rozdíly při změně metody	406	9	-162 594	0
C.I.7.	Jiné oceňovací rozdíly	407	10	0	0
C.I.8.	Opravy významných minulých období	408	11	0	0
C.II.	<i>Fondy účetní jednotky</i>	-	12	3 840	3 746
C.II.2.	Fond kulturních a sociálních potřeb	412	13	3 840	3 746
C.II.3.	Rezervní fond tvořený ze zlepšeného výsledku hospodaření	413	14	0	0
C.II.4.	Rezervní fond z ostatních titulů	414	15	0	0
C.II.6.	Ostatní fondy	419	16	0	0

Číslo položky	Název položky	Syn. účet	Číslo řádku	Běžné období	Minulé období
				Netto	Netto
C.III.	Výsledek hospodaření	-	17	-1 978 027	0
C.III.1.	Výsledek hospodaření běžného účetního období	493	18	-1 978 027	0
C.III.3.	Nerozdělený zisk, neuhrazená ztráta minulých let	432	19	0	0
D.	Cizí zdroje	-	20	2 932 634	383 558
D.I.	Výdajové účty rozpočtového hospodaření	-	21	2 148 035	0
D.I.1.	Výdajový účet organizačních složek státu	223	22	2 148 035	0
D.II.	Rezervy	-	23	0	0
D.II.1.	Rezervy	441	24	0	0
D.III.	Dlouhodobé závazky	-	25	0	0
D.III.1.	Dlouhodobé úvěry	451	26	0	0
D.III.2.	Přijaté návratné finanční výpomoci dlouhodobé	452	27	0	0
D.III.3.	Vydané dluhopisy	453	28	0	0
D.III.4.	Závazky z pronájmu	454	29	0	0
D.III.5.	Dlouhodobé přijaté zálohy	455	30	0	0
D.III.6.	Dlouhodobé závazky z ručení	456	31	0	0
D.III.7.	Dlouhodobé směnky k úhradě	457	32	0	0
D.III.8.	Dlouhodobé závazky z nástrojů spolufinancovaných ze zahraničí	458	33	0	0
D.III.9.	Ostatní dlouhodobé závazky	459	34	0	0
D.IV.	Krátkodobé závazky	-	35	784 599	383 558
D.IV.1.	Krátkodobé úvěry	281	36	0	0
D.IV.2.	Eskontované krátkodobé dluhopisy (směnky)	282	37	0	0
D.IV.3.	Vydané krátkodobé dluhopisy	283	38	0	0
D.IV.4.	Jiné krátkodobé půjčky	289	39	0	0
D.IV.5.	Dodavatelé	321	40	708 429	296 440
D.IV.6.	Směnky k úhradě	322	41	0	0
D.IV.7.	Závazky z dávek sociálního zabezpečení	323	42	0	0
D.IV.8.	Krátkodobé přijaté zálohy	324	43	28 110	2 467
D.IV.9.	Závazky z dělení správy a kaucí	325	44	0	0

Číslo položky	Název položky	Syn. účet	Číslo řádku	Běžné období	Minulé období
				Netto	Netto
D.IV.10.	Přijaté návratné finanční výpomoci krátkodobé	326	45	0	0
D.IV.11.	Přijaté zálohy daní	327	46	0	0
D.IV.12.	Závazky z výběru daní	328	47	0	0
D.IV.13.	Závazky ze sdílených daní	329	48	0	0
D.IV.14.	Zaměstnanci	331	49	24	78
D.IV.15.	Jiné závazky vůči zaměstnancům	333	50	1	0
D.IV.16.	Zúčtování s institucemi SZ a ZP	336	51	5 961	6 774
D.IV.17.	Daň z příjmů	341	52	0	0
D.IV.18.	Jiné přímé daně	342	53	2 057	2 207
D.IV.19.	Daň z přidané hodnoty	343	54	0	60 437
D.IV.20.	Jiné daně a poplatky	345	55	0	0
D.IV.21.	Závazky ke státnímu rozpočtu	347	56	0	0
D.IV.22.	Závazky k rozpočtům územních samosprávných celků	349	57	0	0
D.IV.24.	Krátkodobé závazky z ručení	362	58	0	0
D.IV.25.	Pevné termínové operace a opce	363	59	0	0
D.IV.26.	Závazky z neukončených finančních operací	364	60	0	0
D.IV.27.	Závazky z finančního zajištění	366	61	0	0
D.IV.28.	Závazky z upsaných nesplacených cenných papírů a podílů	368	62	0	0
D.IV.29.	Krátkodobé závazky z nástrojů spolufinancovaných ze zahraničí	372	63	0	0
D.IV.30.	Přijaté zálohy na dotace	374	64	0	0
D.IV.31.	Výdaje příštích období	383	65	949	0
D.IV.32.	Výnosy příštích období	384	66	12 912	0
D.IV.33.	Dohadné účty pasivní	389	67	2 654	1
D.IV.34.	Ostatní krátkodobé závazky	378	68	23 502	15 154

Datum vytvoření: 22. 4. 2018







## SPRÁVA STÁTNÍCH HMOTNÝCH REZERV

Sumář rozvah všech OSS a PO spadajících pod tuto kapitolu

Období: 31. 12. 2011

Částky v tisících Kč

Číslo položky	Název položky	Syn. účet	Číslo řádku	Běžné období			Minulé období
				Brutto	Korekce	Netto	Netto
AKTIVA	Aktiva celkem	-	1	41 806 930	1 986 167	39 820 762	39 734 892
A.	Stálá aktiva	-	2	5 297 733	1 861 082	3 436 651	5 275 773
A.I.	Dlouhodobý nehmotný majetek	-	3	154 805	68 427	86 378	149 529
A.I.1.	Nehmotné výsledky výzkumu a vývoje	012	4	0	0	0	0
A.I.2.	Software	013	5	143 494	57 116	86 378	138 244
A.I.3.	Ocenitelná práva	014	6	0	0	0	0
A.I.4.	Povolenky na emise a preferenční limity	015	7	0	0	0	0
A.I.5.	Drobný dlouhodobý nehmotný majetek	018	8	11 311	11 311	0	11 285
A.I.6.	Ostatní dlouhodobý nehmotný majetek	019	9	0	0	0	0
A.I.7.	Nedokončený dlouhodobý nehmotný majetek	041	10	0	0	0	0
A.I.8.	Uspořádací účet technického zhodnocení dlouhodobého nehmotného majetku	044	11	0	0	0	0
A.I.9.	Poskytnuté zálohy na dlouhodobý nehmotný majetek	051	12	0	0	0	0
A.II.	Dlouhodobý hmotný majetek	-	13	5 142 719	1 792 655	3 350 064	5 126 036
A.II.1.	Pozemky	031	14	110 424	0	110 424	109 759
A.II.2.	Kulturní předměty	032	15	186	0	186	186
A.II.3.	Stavby	021	16	4 269 489	1 484 214	2 785 275	4 223 460
A.II.4.	Samostatné movité věci a soubory movitých věcí	022	17	572 212	228 777	343 435	523 848
A.II.5.	Pěstitecké celky trvalých porostů	025	18	0	0	0	0
A.II.6.	Drobný dlouhodobý hmotný majetek	028	19	79 664	79 664	0	69 489
A.II.7.	Ostatní dlouhodobý hmotný majetek	029	20	0	0	0	0

Číslo položky	Název položky	Syn. účet	Číslo řádku	Běžné období			Minulé období
				Brutto	Korekce	Netto	Netto
A.II.8.	Nedokončený dlouhodobý hmotný majetek	042	21	110 744	0	110 744	199 295
A.II.9.	Uspóřádací účet technického zhodnocení dlouhodobého hmotného majetku	045	22	0	0	0	0
A.II.10.	Poskytnuté zálohy na dlouhodobý hmotný majetek	052	23	0	0	0	0
A.III.	Dlouhodobý finanční majetek	-	24	0	0	0	0
A.III.1.	Majetkové účasti v osobách s rozhodujícím vlivem	061	25	0	0	0	0
A.III.2.	Majetkové účasti v osobách s podstatným vlivem	062	26	0	0	0	0
A.III.3.	Dluhové cenné papíry držené do splatnosti	063	27	0	0	0	0
A.III.4.	Půjčky osobám ve skupině	066	28	0	0	0	0
A.III.5.	Jiné dlouhodobé půjčky	067	29	0	0	0	0
A.III.6.	Termínované vklady dlouhodobé	068	30	0	0	0	0
A.III.7.	Ostatní dlouhodobý finanční majetek	069	31	0	0	0	0
A.III.8.	Pořizovaný dlouhodobý finanční majetek	043	32	0	0	0	0
A.III.9.	Poskytnuté zálohy na dlouhodobý finanční majetek	053	33	0	0	0	0
A.IV.	Dlouhodobé pohledávky	-	34	208	0	208	208
A.IV.1.	Poskytnuté návratné finanční výpomoci dlouhodobé	462	35	0	0	0	0
A.IV.2.	Dlouhodobé pohledávky z postoupených úvěrů	464	36	0	0	0	0
A.IV.3.	Dlouhodobé poskytnuté zálohy	465	37	208	0	208	208
A.IV.4.	Dlouhodobé pohledávky z ručení	466	38	0	0	0	0
A.IV.5.	Dlouhodobé pohledávky z nástrojů spolufinancovaných ze zahraničí	468	39	0	0	0	0

Číslo položky	Název položky	Syn. účet	Číslo řádku	Běžné období			Minulé období
				Brutto	Korekce	Netto	Netto
A.IV.6.	Ostatní dlouhodobé pohledávky	469	40	0	0	0	0
B.	Oběžná aktiva	-	41	36 509 197	125 086	36 384 112	34 459 119
B.I.	Zásoby	-	42	31 502 480	0	31 502 480	30 097 065
B.I.1.	Pořízení materiálu	111	43	0	0	0	0
B.I.2.	Materiál na skladě	112	44	26 854	0	26 854	36 583
B.I.3.	Materiál na cestě	119	45	0	0	0	0
B.I.4.	Nedokončená výroba	121	46	0	0	0	0
B.I.5.	Polotovary vlastní výroby	122	47	0	0	0	0
B.I.6.	Výrobky	123	48	0	0	0	0
B.I.7.	Pořízení zboží	131	49	0	0	0	0
B.I.8.	Zboží na skladě	132	50	31 475 473	0	31 475 473	30 060 296
B.I.9.	Zboží na cestě	138	51	0	0	0	0
B.I.10.	Ostatní zásoby	139	52	153	0	153	186
B.II.	Krátkodobé pohledávky	-	53	756 890	125 086	631 804	454 970
B.II.1.	Odběratelé	311	54	441 053	125 086	315 967	251 215
B.II.2.	Směnky k inkasu	312	55	0	0	0	0
B.II.3.	Pohledávky za eskontované cenné papíry	313	56	0	0	0	0
B.II.4.	Krátkodobé poskytnuté zálohy	314	57	2 110	0	2 110	3 489
B.II.5.	Pohledávky z hlavní činnosti	315	58	136 836	0	136 836	129 330
B.II.6.	Poskytnuté návratné finanční výpomoci krátkodobé	316	59	0	0	0	0
B.II.7.	Krátkodobé pohledávky z postoupených úvěrů	317	60	0	0	0	0
B.II.8.	Pohledávky z výběru daní	318	61	0	0	0	0
B.II.9.	Pohledávky ze sdílených daní	319	62	0	0	0	0
B.II.10.	Pohledávky za zaměstnanci	335	63	13	0	13	2
B.II.11.	Zúčtování s institucemi sociálního zabezpečení a zdravotního pojištění	336	64	0	0	0	0

Číslo položky	Název položky	Syn. účet	Číslo řádku	Běžné období			Minulé období
				Brutto	Korekce	Netto	Netto
B.II.12.	Daň z příjmů	341	65	0	0	0	0
B.II.13.	Jiné přímé daně	342	66	0	0	0	0
B.II.14.	Daň z přidané hodnoty	343	67	136 668	0	136 668	25 472
B.II.15.	Jiné daně a poplatky	345	68	23 338	0	23 338	30 143
B.II.16.	Pohledávky za ústředními rozpočty	346	69	0	0	0	0
B.II.17.	Pohledávky za územními rozpočty	348	70	0	0	0	0
B.II.19.	Krátkodobé pohledávky z ručení	361	71	0	0	0	0
B.II.20.	Pevné termínové operace a opce	363	72	0	0	0	0
B.II.21.	Pohledávky z finančního zajištění	365	73	0	0	0	0
B.II.22.	Pohledávky z vydaných dluhopisů	367	74	0	0	0	0
B.II.23.	Krátkodobé pohledávky z nástrojů spolufinancovaných ze zahraničí	371	75	0	0	0	0
B.II.24.	Poskytnuté zálohy na transfery	373	76	0	0	0	0
B.II.25.	Náklady příštích období	381	77	2 340	0	2 340	2 821
B.II.26.	Příjmy příštích období	385	78	3	0	3	82
B.II.27.	Dohadné účty aktivní	388	79	0	0	0	0
B.II.28.	Ostatní krátkodobé pohledávky	377	80	14 530	0	14 530	12 415
B.III.	Příjmové účty rozpočtového hospodaření	-	81	215 323	0	215 323	289 842
B.III.1.	Příjmový účet organizačních složek státu	222	82	215 323	0	215 323	289 842
B.IV.	Krátkodobý finanční majetek	-	83	4 034 504	0	4 034 504	3 617 241
B.IV.1.	Majetkové cenné papíry k obchodování	251	84	0	0	0	0
B.IV.2.	Dluhové cenné papíry k obchodování	253	85	0	0	0	0
B.IV.3.	Jiné cenné papíry	256	86	0	0	0	0
B.IV.4.	Termínované vklady krátkodobé	244	87	0	0	0	0
B.IV.5.	Jiné běžné účty	245	88	4 031 186	0	4 031 186	3 613 137
B.IV.6.	Účty spravovaných prostředků	247	89	0	0	0	0
B.IV.7.	Souhrnné účty	248	90	0	0	0	0

Číslo položky	Název položky	Syn. účet	Číslo řádku	Běžné období			Minulé období
				Brutto	Korekce	Netto	Netto
B.IV.8.	Účty pro sdílení daní a pro dělenou správu	249	91	0	0	0	0
B.IV.9.	Běžný účet	241	92	0	0	0	0
B.IV.10.	Běžný účet FKSP	243	93	2 932	0	2 932	3 838
B.IV.14.	Běžné účty fondů organizačních složek státu	225	94	0	0	0	0
B.IV.15.	Ceniny	263	95	386	0	386	267
B.IV.16.	Peníze na cestě	262	96	0	0	0	0
B.IV.17.	Pokladna	261	97	0	0	0	0

Číslo položky	Název položky	Syn. účet	Číslo řádku	Běžné období		Minulé období
				Netto	Netto	
PASIVA	Pasiva celkem	-	1	39 820 762		39 734 892
C.	Vlastní kapitál	-	2	36 549 509		36 802 258
C.I.	Jmenné účetní jednotky a upravující položky	-	3	40 318 784		38 776 449
C.I.1.	Jmenné účetní jednotky	401	4	40 431 718		33 615 960
C.I.2.	Fond privatizace	402	5	0		0
C.I.3.	Transfery na pořízení dlouhodobého majetku	403	6	0		5 323 084
C.I.4.	Agregované příjmy a výdaje minulých let	404	7	1 858 193		0
C.I.5.	Kurzové rozdíly	405	8	0		0
C.I.6.	Oceňovací rozdíly při změně metody	406	9	-1 970 646		-162 594
C.I.7.	Jiné oceňovací rozdíly	407	10	-480		0
C.I.8.	Opravy významných minulých období	408	11	0		0
C.II.	Fondy účetní jednotky	-	12	5 555		3 840
C.II.2.	Fond kulturních a sociálních potřeb	412	13	2 955		3 840
C.II.3.	Rezervní fond tvořený ze zlepšeného výsledku hospodaření	413	14	0		0
C.II.4.	Rezervní fond z ostatních titulů	414	15	0		0
C.II.6.	Ostatní fondy	419	16	2 600		0

Číslo položky	Název položky	Syn. účet	Číslo řádku	Běžné období	Minulé období
				Netto	Netto
C.III.	Výsledek hospodaření	-	17	-3 774 831	-1 978 031
C.III.1.	Výsledek hospodaření běžného účetního období	493	18	-1 796 800	-1 978 031
C.III.3.	Nerozdělený zisk, neuhrazená ztráta minulých let	432	19	-1 978 031	0
D.	Cizí zdroje	-	20	3 271 253	2 932 635
D.I.	Výdajové účty rozpočtového hospodaření	-	21	2 017 257	2 148 035
D.I.1.	Výdajový účet organizačních složek státu	223	22	2 017 257	2 148 035
D.II.	Rezervy	-	23	0	0
D.II.1.	Rezervy	441	24	0	0
D.III.	Dlouhodobé závazky	-	25	0	0
D.III.1.	Dlouhodobé úvěry	451	26	0	0
D.III.2.	Přijaté návratné finanční výpomoci dlouhodobé	452	27	0	0
D.III.3.	Vydané dluhopisy	453	28	0	0
D.III.4.	Závazky z pronájmu	454	29	0	0
D.III.5.	Dlouhodobé přijaté zálohy	455	30	0	0
D.III.6.	Dlouhodobé závazky z ručení	456	31	0	0
D.III.7.	Dlouhodobé směnky k úhradě	457	32	0	0
D.III.8.	Dlouhodobé závazky z nástrojů spolufinancovaných ze zahraničí	458	33	0	0
D.III.9.	Ostatní dlouhodobé závazky	459	34	0	0
D.IV.	Krátkodobé závazky	-	35	1 253 996	784 600
D.IV.1.	Krátkodobé úvěry	281	36	0	0
D.IV.2.	Eskontované krátkodobé dluhopisy (směnky)	282	37	0	0
D.IV.3.	Vydané krátkodobé dluhopisy	283	38	0	0
D.IV.4.	Jiné krátkodobé půjčky	289	39	0	0
D.IV.5.	Dodavatelé	321	40	1 202 361	708 429
D.IV.6.	Směnky k úhradě	322	41	0	0
D.IV.7.	Závazky z dávek sociálního zabezpečení	323	42	0	0
D.IV.8.	Krátkodobé přijaté zálohy	324	43	11 871	28 110
D.IV.9.	Závazky z dělení správy a kaucí	325	44	0	0

Číslo položky	Název položky	Syn. účet	Číslo řádku	Běžné období	Minulé období
				Netto	Netto
D.IV.10.	Přijaté návratné finanční výpomoci krátkodobé	326	45	0	0
D.IV.11.	Přijaté zálohy daní	327	46	0	0
D.IV.12.	Závazky z výběru daní	328	47	0	0
D.IV.13.	Závazky ze sdílených daní	329	48	0	0
D.IV.14.	Zaměstnanci	331	49	1	24
D.IV.15.	Jiné závazky vůči zaměstnancům	333	50	0	1
D.IV.16.	Zúčtování s institucemi SZ a ZP	336	51	5 098	5 961
D.IV.17.	Daň z příjmů	341	52	0	0
D.IV.18.	Jiné přímé daně	342	53	1 583	2 057
D.IV.19.	Daň z přidané hodnoty	343	54	0	0
D.IV.20.	Jiné daně a poplatky	345	55	0	0
D.IV.21.	Závazky k ústředním rozpočtům	347	56	0	0
D.IV.22.	Závazky k územním rozpočtům	349	57	0	0
D.IV.24.	Krátkodobé závazky z ručení	362	58	0	0
D.IV.25.	Pevné termínové operace a opce	363	59	0	0
D.IV.26.	Závazky z neukončených finančních operací	364	60	0	0
D.IV.27.	Závazky z finančního zajištění	366	61	0	0
D.IV.28.	Závazky z upsaných nesplacených cenných papírů a podílů	368	62	0	0
D.IV.29.	Krátkodobé závazky z nástrojů spolufinancovaných ze zahraničí	372	63	0	0
D.IV.30.	Přijaté zálohy na transfery	374	64	0	0
D.IV.31.	Výdaje příštích období	383	65	0	949
D.IV.32.	Výnosy příštích období	384	66	7 633	12 912
D.IV.33.	Dohadné účty pasivní	389	67	2 222	2 654
D.IV.34.	Ostatní krátkodobé závazky	378	68	23 226	23 502





## SPRÁVA STÁTNÍCH HMOTNÝCH REZERV

Sumář rozvah všech OSS a PO spadajících pod tuto kapitolu

Období: 31. 12. 2012

Částky v tisících Kč

Číslo položky	Název položky	Syn. účet	Číslo řádku	Běžné období			Minulé období
				Brutto	Korekce	Netto	Netto
AKTIVA	Aktiva celkem	-	1	43 858 818	2 274 276	41 584 542	39 582 101
A.	Stálá aktiva	-	2	5 151 753	1 981 519	3 170 234	3 436 651
A.I.	Dlouhodobý nehmotný majetek	-	3	161 160	97 206	63 954	86 378
A.I.1.	Nehmotné výsledky výzkumu a vývoje	012	4	0	0	0	0
A.I.2.	Software	013	5	149 728	85 773	63 954	86 378
A.I.3.	Ocenitelná práva	014	6	0	0	0	0
A.I.4.	Povolenky na emise a preferenční limity	015	7	0	0	0	0
A.I.5.	Drobný dlouhodobý nehmotný majetek	018	8	11 433	11 433	0	0
A.I.6.	Ostatní dlouhodobý nehmotný majetek	019	9	0	0	0	0
A.I.7.	Nedokončený dlouhodobý nehmotný majetek	041	10	0	0	0	0
A.I.8.	Uspořádací účet technického zhodnocení dlouhodobého nehmotného majetku	044	11	0	0	0	0
A.I.9.	Poskytnuté zálohy na dlouhodobý nehmotný majetek	051	12	0	0	0	0
A.II.	Dlouhodobý hmotný majetek	-	13	4 990 384	1 884 313	3 106 071	3 350 064
A.II.1.	Pozemky	031	14	110 628	0	110 628	110 424
A.II.2.	Kulturní předměty	032	15	186	0	186	186
A.II.3.	Stavby	021	16	4 062 482	1 541 874	2 520 608	2 785 275
A.II.4.	Samostatné movité věci a soubory movitých věcí	022	17	566 230	263 868	302 362	343 435
A.II.5.	Pěstitecké celky trvalých porostů	025	18	0	0	0	0
A.II.6.	Drobný dlouhodobý hmotný majetek	028	19	78 571	78 571	0	0
A.II.7.	Ostatní dlouhodobý hmotný majetek	029	20	0	0	0	0



Číslo položky	Název položky	Syn. účet	Číslo řádku	Běžné období			Minulé období
				Brutto	Korekce	Netto	Netto
A.II.8.	Nedokončený dlouhodobý hmotný majetek	042	21	172 287	0	172 287	110 744
A.II.9.	Uspořádací účet technického zhodnocení dlouhodobého hmotného majetku	045	22	0	0	0	0
A.II.10.	Poskytnuté zálohy na dlouhodobý hmotný majetek	052	23	0	0	0	0
A.III.	Dlouhodobý finanční majetek	-	24	0	0	0	0
A.III.1.	Majetkové účasti v osobách s rozhodujícím vlivem	061	25	0	0	0	0
A.III.2.	Majetkové účasti v osobách s podstatným vlivem	062	26	0	0	0	0
A.III.3.	Dluhové cenné papíry držené do splatnosti	063	27	0	0	0	0
A.III.4.	Dlouhodobé půjčky	067	28	0	0	0	0
A.III.5.	Terminované vklady dlouhodobé	068	29	0	0	0	0
A.III.6.	Ostatní dlouhodobý finanční majetek	069	30	0	0	0	0
A.III.7.	Pořizovaný dlouhodobý finanční majetek	043	31	0	0	0	0
A.III.8.	Poskytnuté zálohy na dlouhodobý finanční majetek	053	32	0	0	0	0
A.IV.	Dlouhodobé pohledávky	-	33	208	0	208	208
A.IV.1.	Poskytnuté návratné finanční výpomoci dlouhodobé	462	34	0	0	0	0
A.IV.2.	Dlouhodobé pohledávky z postoupených úvěrů	464	35	0	0	0	0
A.IV.3.	Dlouhodobé poskytnuté zálohy	465	36	208	0	208	208
A.IV.4.	Dlouhodobé pohledávky z ručení	466	37	0	0	0	0
A.IV.5.	Dlouhodobé pohledávky z nástrojů spolufinancovaných ze zahraničí	468	38	0	0	0	0
A.IV.6.	Ostatní dlouhodobé pohledávky	469	39	0	0	0	0

Číslo položky	Název položky	Syn. účet	Číslo řádku	Běžné období			Minulé období
				Brutto	Korekce	Netto	Netto
A.IV.7.	Dlouhodobé poskytnuté zálohy na transfery	471	40	0	0	0	0
B.	Oběžná aktiva	-	41	38 707 065	292 757	38 414 308	36 145 451
B.I.	Zásoby	-	42	33 834 290	0	33 834 290	31 502 480
B.I.1.	Pořízení materiálu	111	43	0	0	0	0
B.I.2.	Materiál na skladě	112	44	23 065	0	23 065	26 854
B.I.3.	Materiál na cestě	119	45	0	0	0	0
B.I.4.	Nedokončená výroba	121	46	0	0	0	0
B.I.5.	Polotovary vlastní výroby	122	47	0	0	0	0
B.I.6.	Výrobky	123	48	0	0	0	0
B.I.7.	Pořízení zboží	131	49	0	0	0	0
B.I.8.	Zboží na skladě	132	50	33 811 078	0	33 811 078	31 475 473
B.I.9.	Zboží na cestě	138	51	0	0	0	0
B.I.10.	Ostatní zásoby	139	52	146	0	146	153
B.II.	Krátkodobé pohledávky	-	53	1 004 098	292 757	711 341	608 466
B.II.1.	Odběratelé	311	54	519 338	184 300	335 038	315 967
B.II.2.	Směnky k inkasu	312	55	0	0	0	0
B.II.3.	Pohledávky za eskontované cenné papíry	313	56	0	0	0	0
B.II.4.	Krátkodobé poskytnuté zálohy	314	57	2 239	0	2 239	2 110
B.II.5.	Jiné pohledávky z hlavní činnosti	315	58	131 418	108 457	22 961	136 836
B.II.6.	Poskytnuté návratné finanční výpomoci krátkodobé	316	59	0	0	0	0
B.II.7.	Krátkodobé pohledávky z postoupených úvěrů	317	60	0	0	0	0
B.II.8.	Pohledávky z titulu daní a obdobných dávek	318	61	0	0	0	0
B.II.9.	Pohledávky ze sdílených daní	319	62	0	0	0	0
B.II.10.	Pohledávky za zaměstnanci	335	63	36	0	36	13

Číslo položky	Název položky	Syn. účet	Číslo řádku	Běžné období			Minulé období
				Brutto	Korekce	Netto	Netto
B.II.11.	Zúčtování s institucemi sociálního zabezpečení a zdravotního pojištění	336	64	0	0	0	0
B.II.12.	Daň z příjmů	341	65	0	0	0	0
B.II.13.	Jiné přímé daně	342	66	0	0	0	0
B.II.14.	Daň z přidané hodnoty	343	67	320 174	0	320 174	136 668
B.II.15.	Jiné daně a poplatky	344	68	24 447	0	24 447	23 338
B.II.16.	Pohledávky za vybranými ústředními vládními institucemi	346	69	0	0	0	0
B.II.17.	Pohledávky za vybranými místními vládními institucemi	348	70	0	0	0	0
B.II.18.	Pohledávky za účastníky sdružení	351	71	0	0	0	0
B.II.19.	Krátkodobé pohledávky z ručení	361	72	0	0	0	0
B.II.20.	Pevné termínové operace a opce	363	73	0	0	0	0
B.II.21.	Pohledávky z finančního zajištění	365	74	0	0	0	0
B.II.22.	Pohledávky z vydaných dluhopisů	367	75	0	0	0	0
B.II.23.	Krátkodobé pohledávky z nástrojů spolufinancovaných ze zahraničí	371	76	0	0	0	0
B.II.24.	Krátkodobé poskytnuté zálohy na transfery	373	77	0	0	0	0
B.II.25.	Náklady příštích období	381	78	635	0	635	2 340
B.II.26.	Příjmy příštích období	385	79	0	0	0	3
B.II.27.	Dohadné účty aktivní	388	80	0	0	0	0
B.II.28.	Ostatní krátkodobé pohledávky	377	81	5 811	0	5 811	14 530
B.III.	Krátkodobý finanční majetek	-	82	3 868 677	0	3 868 677	4 034 504
B.III.1.	Majetkové cenné papíry k obchodování	251	83	0	0	0	0
B.III.2.	Dluhové cenné papíry k obchodování	253	84	0	0	0	0
B.III.3.	Jiné cenné papíry	256	85	0	0	0	0
B.III.4.	Termínované vklady krátkodobé	244	86	0	0	0	0
B.III.5.	Jiné běžné účty	245	87	3 865 909	0	3 865 909	4 031 186

Číslo položky	Název položky	Syn. účet	Číslo řádku	Běžné období			Minulé období
				Brutto	Korekce	Netto	Netto
B.III.6.	Účty spravovaných prostředků	247	88	0	0	0	0
B.III.7.	Souhrnné účty	248	89	0	0	0	0
B.III.8.	Účty pro sdílení daní a pro dělenou správu	249	90	0	0	0	0
B.III.9.	Běžný účet	241	91	0	0	0	0
B.III.10.	Běžný účet FKSP	243	92	2 428	0	2 428	2 932
B.III.14.	Běžné účty fondů organizačních složek státu	225	93	0	0	0	0
B.III.15.	Ceniny	263	94	340	0	340	386
B.III.16.	Peníze na cestě	262	95	0	0	0	0
B.III.17.	Pokladna	261	96	0	0	0	0

Číslo položky	Název položky	Syn. účet	Číslo řádku	Běžné období	Minulé období
				Netto	Netto
PASIVA	Pasiva celkem	-	1	41 584 542	39 582 101
C.	Vlastní kapitál	-	2	39 795 892	38 351 443
C.I.	Jmění účetní jednotky a upravující položky	-	3	40 198 261	38 460 592
C.I.1.	Jmění účetní jednotky	401	4	42 488 428	40 431 718
C.I.2.	Fond privatizace	402	5	0	0
C.I.4.	Kurzové rozdíly	405	6	0	0
C.I.5.	Oceňovací rozdíly při prvotním použití metody	406	7	-2 124 163	-1 970 646
C.I.6.	Jiné oceňovací rozdíly	407	8	-166 921	-480
C.I.7.	Opravy minulých období	408	9	917	0
C.II.	Fondy účetní jednotky	-	10	2 428	5 555
C.II.2.	Fond kulturních a sociálních potřeb	412	11	2 428	2 955
C.II.3.	Rezervní fond tvořený ze zlepšeného výsledku hospodaření	413	12	0	0
C.II.4.	Rezervní fond z ostatních titulů	414	13	0	0
C.II.6.	Ostatní fondy	419	14	0	2 600

Číslo položky	Název položky	Syn. účet	Číslo řádku	Běžné období	Minulé období
				Netto	Netto
C.III.	Výsledek hospodaření	-	15	-5 956 021	-3 774 831
C.III.1.	Výsledek hospodaření běžného účetního období	493	16	-2 181 190	-1 796 800
C.III.2.	Výsledek hospodaření ve schvalovacím řízení	431	17	0	0
C.III.3.	Nerozdělený zisk, neuhrazená ztráta minulých let	432	18	-3 774 831	-1 978 031
C.IV.	Příjmový a výdajový účet rozpočtového hospodaření	-	19	5 551 223	3 660 127
C.IV.1.	Příjmový účet organizačních složek státu	222	20	-143 691	-215 323
C.IV.2.	Zvláštní výdajový účet	223	21	2 034 787	2 017 257
C.IV.3.	Účet hospodaření státního rozpočtu	227	22	0	0
C.IV.4.	Agregované příjmy a výdaje minulých období	404	23	3 660 127	1 858 193
D.	Cizí zdroje	-	24	1 788 649	1 230 658
D.I.	Rezervy	-	25	0	0
D.I.1.	Rezervy	441	26	0	0
D.II.	Dlouhodobé závazky	-	27	0	0
D.II.1.	Dlouhodobé úvěry	451	28	0	0
D.II.2.	Přijaté návratné finanční výpomoci dlouhodobé	452	29	0	0
D.II.3.	Dlouhodobé závazky z vydaných dluhopisů	453	30	0	0
D.II.4.	Dlouhodobé přijaté zálohy	455	31	0	0
D.II.5.	Dlouhodobé závazky z ručení	456	32	0	0
D.II.6.	Dlouhodobé směnky k úhradě	457	33	0	0
D.II.7.	Dlouhodobé závazky z nástrojů spolufinancovaných ze zahraničí	458	34	0	0
D.II.8.	Ostatní dlouhodobé závazky	459	35	0	0
D.II.9.	Dlouhodobé přijaté zálohy na transfery	472	36	0	0
D.III.	Krátkodobé závazky	-	37	1 788 649	1 230 658
D.III.1.	Krátkodobé úvěry	281	38	0	0
D.III.2.	Eskontované krátkodobé dluhopisy (směnky)	282	39	0	0
D.III.3.	Krátkodobé závazky z vydaných dluhopisů	283	40	0	0
D.III.4.	Jiné krátkodobé půjčky	289	41	0	0
D.III.5.	Dodavatelé	321	42	1 761 553	1 202 361

Číslo položky	Název položky	Syn. účet	Číslo řádku	Běžné období	Minulé období
				Netto	Netto
D.III.6.	Směnky k úhradě	322	43	0	0
D.III.7.	Krátkodobé přijaté zálohy	324	44	860	11 871
D.III.8.	Závazky z dělené správy a kaucí	325	45	0	0
D.III.9.	Přijaté návratné finanční výpomoci krátkodobé	326	46	0	0
D.III.10.	Přijaté zálohy daní	327	47	0	0
D.III.11.	Závazky z výběru daní	328	48	0	0
D.III.12.	Závazky ze sdílených daní	329	49	0	0
D.III.13.	Zaměstnanci	331	50	0	1
D.III.14.	Jiné závazky vůči zaměstnancům	333	51	0	0
D.III.15.	Zúčtování s institucemi sociálního zabezpečení a zdravotního pojištění	336	52	4 851	5 098
D.III.16.	Daň z příjmů	341	53	0	0
D.III.17.	Jiné přímé daně	342	54	1 367	1 583
D.III.18.	Daň z přidané hodnoty	343	55	0	0
D.III.19.	Jiné daně a poplatky	344	56	0	0
D.III.20.	Závazky k osobám mimo vybrané vládní instituce	345	57	0	0
D.III.21.	Závazky k vybraným ústředním vládním institucím	347	58	0	0
D.III.22.	Závazky k vybraným místním vládním institucím	349	59	0	0
D.III.23.	Závazky k účastníkům sdružení	352	60	0	0
D.III.24.	Krátkodobé závazky z ručení	362	61	0	0
D.III.25.	Pevné termínové operace a opce	363	62	0	0
D.III.26.	Závazky z neukončených finančních operací	364	63	0	0
D.III.27.	Závazky z finančního zajištění	366	64	0	0
D.III.28.	Závazky z upsaných nesplacených cenných papírů a podílů	368	65	0	0
D.III.29.	Krátkodobé závazky z nástrojů spolufinancovaných ze zahraničí	372	66	0	0
D.III.30.	Krátkodobé přijaté zálohy na transfery	374	67	0	0
D.III.31.	Výdaje příštích období	383	68	515	0
D.III.32.	Výnosy příštích období	384	69	3 054	7 633
D.III.33.	Dohadné účty pasivní	389	70	2 447	2 222

Číslo položky	Název položky	Syn. účet	Číslo řádku	Běžné období	Minulé období
				Netto	Netto
D.III.34.	Ostatní krátkodobé závazky	378	71	14 002	23 226





## SPRÁVA STÁTNÍCH HMOTNÝCH REZERV

Sumář rozvah všech OSS a PO spadajících pod tuto kapitolu

Období: 31. 12. 2013

Částky v tisících Kč

Číslo položky	Název položky	Syn. účet	Číslo řádku	Běžné období			Minulé období
				Brutto	Korekce	Netto	Netto
AKTIVA	Aktiva celkem	-	1	45 618 446	2 386 494	43 231 953	41 584 542
A.	Stálá aktiva	-	2	5 140 392	2 101 164	3 039 228	3 170 234
A.I.	Dlouhodobý nehmotný majetek	-	3	166 298	121 122	45 177	63 954
A.I.1.	Nehmotné výsledky výzkumu a vývoje	012	4	0	0	0	0
A.I.2.	Software	013	5	157 752	112 575	45 177	63 954
A.I.3.	Ocenitelná práva	014	6	0	0	0	0
A.I.4.	Povolenky na emise a preferenční limity	015	7	0	0	0	0
A.I.5.	Drobný dlouhodobý nehmotný majetek	018	8	8 547	8 547	0	0
A.I.6.	Ostatní dlouhodobý nehmotný majetek	019	9	0	0	0	0
A.I.7.	Nedokončený dlouhodobý nehmotný majetek	041	10	0	0	0	0
A.I.8.	Uspořádací účet technického zhodnocení dlouhodobého nehmotného majetku	044	11	0	0	0	0
A.I.9.	Poskytnuté zálohy na dlouhodobý nehmotný majetek	051	12	0	0	0	0
A.II.	Dlouhodobý hmotný majetek	-	13	4 973 867	1 980 042	2 993 824	3 106 071
A.II.1.	Pozemky	031	14	108 161	0	108 161	110 628
A.II.2.	Kulturní předměty	032	15	186	0	186	186
A.II.3.	Stavby	021	16	4 210 794	1 603 176	2 607 619	2 520 608
A.II.4.	Samostatné movité věci a soubory movitých věcí	022	17	566 246	298 264	267 981	302 362
A.II.5.	Pěstitecké celky trvalých porostů	025	18	0	0	0	0
A.II.6.	Drobný dlouhodobý hmotný majetek	028	19	78 602	78 602	0	0
A.II.7.	Ostatní dlouhodobý hmotný majetek	029	20	0	0	0	0



Číslo položky	Název položky	Syn. účet	Číslo řádku	Běžné období			Minulé období
				Brutto	Korekce	Netto	Netto
A.II.8.	Nedokončený dlouhodobý hmotný majetek	042	21	9 877	0	9 877	172 287
A.II.9.	Uspořádací účet technického zhodnocení dlouhodobého hmotného majetku	045	22	0	0	0	0
A.II.10.	Poskytnuté zálohy na dlouhodobý hmotný majetek	052	23	0	0	0	0
A.III.	Dlouhodobý finanční majetek	-	24	0	0	0	0
A.III.1.	Majetkové účasti v osobách s rozhodujícím vlivem	061	25	0	0	0	0
A.III.2.	Majetkové účasti v osobách s podstatným vlivem	062	26	0	0	0	0
A.III.3.	Dluhové cenné papíry držené do splatnosti	063	27	0	0	0	0
A.III.4.	Dlouhodobé půjčky	067	28	0	0	0	0
A.III.5.	Terminované vklady dlouhodobé	068	29	0	0	0	0
A.III.6.	Ostatní dlouhodobý finanční majetek	069	30	0	0	0	0
A.III.7.	Pofizovaný dlouhodobý finanční majetek	043	31	0	0	0	0
A.III.8.	Poskytnuté zálohy na dlouhodobý finanční majetek	053	32	0	0	0	0
A.IV.	Dlouhodobé pohledávky	-	33	227	0	227	208
A.IV.1.	Poskytnuté návratné finanční výpomoci dlouhodobé	462	34	0	0	0	0
A.IV.2.	Dlouhodobé pohledávky z postoupených úvěrů	464	35	0	0	0	0
A.IV.3.	Dlouhodobé poskytnuté zálohy	465	36	227	0	227	208
A.IV.4.	Dlouhodobé pohledávky z ručení	466	37	0	0	0	0
A.IV.5.	Dlouhodobé pohledávky z nástrojů spolufinancovaných ze zahraničí	468	38	0	0	0	0
A.IV.6.	Ostatní dlouhodobé pohledávky	469	39	0	0	0	0

Číslo položky	Název položky	Syn. účet	Číslo řádku	Běžné období			Minulé období
				Brutto	Korekce	Netto	Netto
A.IV.7.	Dlouhodobé poskytnuté zálohy na transfery	471	40	0	0	0	0
B.	Oběžná aktiva	-	41	40 478 054	285 330	40 192 724	38 414 308
B.I.	Zásoby	-	42	34 621 922	0	34 621 922	33 834 290
B.I.1.	Pořízení materiálu	111	43	0	0	0	0
B.I.1.2.	Materiál na skladě	112	44	19 185	0	19 185	23 065
B.I.1.3.	Materiál na cestě	119	45	0	0	0	0
B.I.1.4.	Nedokončená výroba	121	46	0	0	0	0
B.I.1.5.	Polotovary vlastní výroby	122	47	0	0	0	0
B.I.1.6.	Výrobky	123	48	0	0	0	0
B.I.1.7.	Pořízení zboží	131	49	0	0	0	0
B.I.1.8.	Zboží na skladě	132	50	34 602 598	0	34 602 598	33 811 078
B.I.1.9.	Zboží na cestě	138	51	0	0	0	0
B.I.1.10.	Ostatní zásoby	139	52	138	0	138	146
B.II.	Krátkodobé pohledávky	-	53	1 169 584	285 330	884 254	711 341
B.II.1.	Odběratelé	311	54	387 663	178 091	209 572	335 038
B.II.2.	Směnky k inkasu	312	55	0	0	0	0
B.II.3.	Pohledávky za eskontované cenné papíry	313	56	0	0	0	0
B.II.4.	Krátkodobé poskytnuté zálohy	314	57	21 843	0	21 843	2 239
B.II.5.	Jiné pohledávky z hlavní činnosti	315	58	160 708	107 239	53 469	22 961
B.II.6.	Poskytnuté návratné finanční výpomoci krátkodobé	316	59	0	0	0	0
B.II.7.	Krátkodobé pohledávky z postoupených úvěrů	317	60	0	0	0	0
B.II.8.	Pohledávky z titulu daní a obdobných dávek	318	61	0	0	0	0
B.II.9.	Pohledávky ze sdílených daní	319	62	0	0	0	0
B.II.10.	Pohledávky za zaměstnanci	335	63	2	0	2	36

Číslo položky	Název položky	Syn. účet	Číslo řádku	Běžné období			Minulé období
				Brutto	Korekce	Netto	Netto
B.II.11.	Zúčtování s institucemi sociálního zabezpečení a zdravotního pojištění	336	64	0	0	0	0
B.II.12.	Daň z příjmů	341	65	0	0	0	0
B.II.13.	Jiné přímé daně	342	66	0	0	0	0
B.II.14.	Daň z přidané hodnoty	343	67	565 890	0	565 890	320 174
B.II.15.	Jiné daně a poplatky	344	68	22 735	0	22 735	24 447
B.II.16.	Pohledávky za vybranými ústředními vládními institucemi	346	69	0	0	0	0
B.II.17.	Pohledávky za vybranými místními vládními institucemi	348	70	0	0	0	0
B.II.18.	Pohledávky za účastníky sdružení	351	71	0	0	0	0
B.II.19.	Krátkodobé pohledávky z ručení	361	72	0	0	0	0
B.II.20.	Pevné termínové operace a opce	363	73	0	0	0	0
B.II.21.	Pohledávky z finančního zajištění	365	74	0	0	0	0
B.II.22.	Pohledávky z vydaných dluhopisů	367	75	0	0	0	0
B.II.23.	Krátkodobé pohledávky z nástrojů spolufinancovaných ze zahraničí	371	76	0	0	0	0
B.II.24.	Krátkodobé poskytnuté zálohy na transfery	373	77	0	0	0	0
B.II.25.	Náklady příštích období	381	78	2 408	0	2 408	635
B.II.26.	Příjmy příštích období	385	79	0	0	0	0
B.II.27.	Dohadné účty aktivní	388	80	711	0	711	0
B.II.28.	Ostatní krátkodobé pohledávky	377	81	7 624	0	7 624	5 811
B.III.	Krátkodobý finanční majetek	-	82	4 686 549	0	4 686 549	3 868 677
B.III.1.	Majetkové cenné papíry k obchodování	251	83	0	0	0	0
B.III.2.	Dluhové cenné papíry k obchodování	253	84	0	0	0	0
B.III.3.	Jiné cenné papíry	256	85	0	0	0	0
B.III.4.	Termínované vklady krátkodobé	244	86	0	0	0	0
B.III.5.	Jiné běžné účty	245	87	4 684 047	0	4 684 047	3 865 909

Číslo položky	Název položky	Syn. účet	Číslo řádku	Běžné období			Minulé období
				Brutto	Korekce	Netto	Netto
B.III.6.	Účty spravovaných prostředků	247	88	0	0	0	0
B.III.7.	Souhrnné účty	248	89	0	0	0	0
B.III.8.	Účty pro sdílení daní a pro dělenou správu	249	90	0	0	0	0
B.III.9.	Běžný účet	241	91	0	0	0	0
B.III.10.	Běžný účet FKSP	243	92	1 989	0	1 989	2 428
B.III.14.	Běžné účty fondů organizačních složek státu	225	93	0	0	0	0
B.III.15.	Ceniny	263	94	513	0	513	340
B.III.16.	Peníze na cestě	262	95	0	0	0	0
B.III.17.	Pokladna	261	96	0	0	0	0

Číslo položky	Název položky	Syn. účet	Číslo řádku	Běžné období	Minulé období
				Netto	Netto
PASIVA	Pasiva celkem	-	1	43 231 953	41 584 542
C.	Vlastní kapitál	-	2	40 796 884	39 795 892
C.I.	Jmění účetní jednotky a upravující položky	-	3	41 072 303	40 198 261
C.I.1.	Jmění účetní jednotky	401	4	43 366 503	42 488 428
C.I.2.	Fond privatizace	402	5	0	0
C.I.4.	Kurzové rozdíly	405	6	0	0
C.I.5.	Oceňovací rozdíly při prvotním použití metody	406	7	-2 124 163	-2 124 163
C.I.6.	Jiné oceňovací rozdíly	407	8	-170 954	-166 921
C.I.7.	Opravy minulých období	408	9	917	917
C.II.	Fondy účetní jednotky	-	10	1 989	2 428
C.II.2.	Fond kulturních a sociálních potřeb	412	11	1 989	2 428
C.II.3.	Rezervní fond tvořený ze zlepšeného výsledku hospodaření	413	12	0	0
C.II.4.	Rezervní fond z ostatních titulů	414	13	0	0
C.II.6.	Ostatní fondy	419	14	0	0

Číslo položky	Název položky	Syn. účet	Číslo řádku	Běžné období	Minulé období
				Netto	Netto
C.III.	Výsledek hospodaření	-	15	-7 878 445	-5 956 021
C.III.1.	Výsledek hospodaření běžného účetního období	493	16	-1 922 424	-2 181 190
C.III.2.	Výsledek hospodaření ve schvalovacím řízení	431	17	0	0
C.III.3.	Výsledek hospodaření minulých účetních období	432	18	-5 956 021	-3 774 831
C.IV.	Příjmový a výdajový účet rozpočtového hospodaření	-	19	7 601 037	5 551 223
C.IV.1.	Příjmový účet organizačních složek státu	222	20	-131 000	-143 691
C.IV.2.	Zvláštní výdajový účet	223	21	2 180 813	2 034 787
C.IV.3.	Účet hospodaření státního rozpočtu	227	22	0	0
C.IV.4.	Agregované příjmy a výdaje minulých období	404	23	5 551 223	3 660 127
D.	Cizí zdroje	-	24	2 435 069	1 788 649
D.I.	Rezervy	-	25	0	0
D.I.1.	Rezervy	441	26	0	0
D.II.	Dlouhodobé závazky	-	27	0	0
D.II.1.	Dlouhodobé úvěry	451	28	0	0
D.II.2.	Přijaté návratné finanční výpomoci dlouhodobé	452	29	0	0
D.II.3.	Dlouhodobé závazky z vydaných dluhopisů	453	30	0	0
D.II.4.	Dlouhodobé přijaté zálohy	455	31	0	0
D.II.5.	Dlouhodobé závazky z ručení	456	32	0	0
D.II.6.	Dlouhodobé směnky k úhradě	457	33	0	0
D.II.7.	Dlouhodobé závazky z nástrojů spolufinancovaných ze zahraničí	458	34	0	0
D.II.8.	Ostatní dlouhodobé závazky	459	35	0	0
D.II.9.	Dlouhodobé přijaté zálohy na transfery	472	36	0	0
D.III.	Krátkodobé závazky	-	37	2 435 069	1 788 649
D.III.1.	Krátkodobé úvěry	281	38	0	0
D.III.2.	Eskontované krátkodobé dluhopisy (směnky)	282	39	0	0
D.III.3.	Krátkodobé závazky z vydaných dluhopisů	283	40	0	0
D.III.4.	Jiné krátkodobé půjčky	289	41	0	0
D.III.5.	Dodavatelé	321	42	2 389 292	1 761 553

Číslo položky	Název položky	Syn. účet	Číslo řádku	Běžné období	Minulé období
				Netto	Netto
D.III.6.	Směnky k úhradě	322	43	0	0
D.III.7.	Krátkodobé přijaté zálohy	324	44	17 886	860
D.III.8.	Závazky z dělené správy a kaucí	325	45	0	0
D.III.9.	Přijaté návratné finanční výpomoci krátkodobé	326	46	0	0
D.III.10.	Přijaté zálohy daní	327	47	0	0
D.III.11.	Závazky z výběru daní	328	48	0	0
D.III.12.	Závazky ze sdílených daní	329	49	0	0
D.III.13.	Zaměstnanci	331	50	7 975	0
D.III.14.	Jiné závazky vůči zaměstnancům	333	51	0	0
D.III.15.	Zúčtování s institucemi sociálního zabezpečení a zdravotního pojištění	336	52	4 816	4 851
D.III.16.	Daň z příjmů	341	53	0	0
D.III.17.	Jiné přímé daně	342	54	1 428	1 367
D.III.18.	Daň z přidané hodnoty	343	55	0	0
D.III.19.	Jiné daně a poplatky	344	56	0	0
D.III.20.	Závazky k osobám mimo vybrané vládní instituce	345	57	0	0
D.III.21.	Závazky k vybraným ústředním vládním institucím	347	58	0	0
D.III.22.	Závazky k vybraným místním vládním institucím	349	59	0	0
D.III.23.	Závazky k účastníkům sdružení	352	60	0	0
D.III.24.	Krátkodobé závazky z ručení	362	61	0	0
D.III.25.	Pevné termínové operace a opce	363	62	0	0
D.III.26.	Závazky z neukončených finančních operací	364	63	0	0
D.III.27.	Závazky z finančního zajištění	366	64	0	0
D.III.28.	Závazky z upsaných nesplacených cenných papírů a podílů	368	65	0	0
D.III.29.	Krátkodobé závazky z nástrojů spolufinancovaných ze zahraničí	372	66	0	0
D.III.30.	Krátkodobé přijaté zálohy na transfery	374	67	0	0
D.III.31.	Výdaje příštích období	383	68	322	515
D.III.32.	Výnosy příštích období	384	69	4 099	3 054
D.III.33.	Dohadné účty pasivní	389	70	1 602	2 447

Číslo položky	Název položky	Syn. účet	Číslo řádku	Běžné období	Minulé období
				Netto	Netto
D.III.34.	Ostatní krátkodobé závazky	378	71	7 648	14 002





## SPRÁVA STÁTNÍCH HMOTNÝCH REZERV

Sumář rozvah všech OSS a PO spadajících pod tuto kapitolu

Období: 31. 12. 2014

Částky v tisících Kč

Číslo položky	Název položky	Syn. účet	Číslo řádku	Běžné období			Minulé období
				Brutto	Korekce	Netto	Netto
AKTIVA	Aktiva celkem	-	1	43 022 691	2 513 890	40 508 801	43 231 953
A.	Stálá aktiva	-	2	5 192 585	2 200 472	2 992 113	3 039 228
A.I.	Dlouhodobý nehmotný majetek	-	3	169 714	131 333	38 382	45 177
A.I.1.	Nehmotné výsledky výzkumu a vývoje	012	4	0	0	0	0
A.I.2.	Software	013	5	160 892	122 510	38 382	45 177
A.I.3.	Ocenitelná práva	014	6	0	0	0	0
A.I.4.	Povolenky na emise a preferenční limity	015	7	0	0	0	0
A.I.5.	Drobný dlouhodobý nehmotný majetek	018	8	8 823	8 823	0	0
A.I.6.	Ostatní dlouhodobý nehmotný majetek	019	9	0	0	0	0
A.I.7.	Nedokončený dlouhodobý nehmotný majetek	041	10	0	0	0	0
A.I.8.	Uspořádací účet technického zhodnocení dlouhodobého nehmotného majetku	044	11	0	0	0	0
A.I.9.	Poskytnuté zálohy na dlouhodobý nehmotný majetek	051	12	0	0	0	0
A.I.10.	Dlouhodobý nehmotný majetek určený k prodeji	035	13	0	0	0	0
A.II.	Dlouhodobý hmotný majetek	-	14	5 022 801	2 069 140	2 953 661	2 993 824
A.II.1.	Pozemky	031	15	94 054	0	94 054	108 161
A.II.2.	Kulturní předměty	032	16	186	0	186	186
A.II.3.	Stavby	021	17	3 981 943	1 661 147	2 320 796	2 607 619
A.II.4.	Samostatné hmotné movité věci a soubory hmotných movitých věcí	022	18	564 845	329 493	235 352	267 981
A.II.5.	Pěstitelské celky trvalých porostů	025	19	0	0	0	0



Číslo položky	Název položky	Syn. účet	Číslo řádku	Běžné období			Minulé období
				Brutto	Korekce	Netto	Netto
A.II.6.	Drobný dlouhodobý hmotný majetek	028	20	78 500	78 500	0	0
A.II.7.	Ostatní dlouhodobý hmotný majetek	029	21	0	0	0	0
A.II.8.	Nedokončený dlouhodobý hmotný majetek	042	22	9 712	0	9 712	9 877
A.II.9.	Uspofádací účet technického zhodnocení dlouhodobého hmotného majetku	045	23	0	0	0	0
A.II.10.	Poskytnuté zálohy na dlouhodobý hmotný majetek	052	24	0	0	0	0
A.II.11.	Dlouhodobý hmotný majetek určený k prodeji	036	25	293 561	0	293 561	0
A.III.	Dlouhodobý finanční majetek	-	26	0	0	0	0
A.III.1.	Majetkové účasti v osobách s rozhodujícím vlivem	061	27	0	0	0	0
A.III.2.	Majetkové účasti v osobách s podstatným vlivem	062	28	0	0	0	0
A.III.3.	Dluhové cenné papíry držené do splatnosti	063	29	0	0	0	0
A.III.4.	Dlouhodobé půjčky	067	30	0	0	0	0
A.III.5.	Terminované vklady dlouhodobé	068	31	0	0	0	0
A.III.6.	Ostatní dlouhodobý finanční majetek	069	32	0	0	0	0
A.III.7.	Požizovaný dlouhodobý finanční majetek	043	33	0	0	0	0
A.III.8.	Poskytnuté zálohy na dlouhodobý finanční majetek	053	34	0	0	0	0
A.IV.	Dlouhodobé pohledávky	-	35	70	0	70	227
A.IV.1.	Poskytnuté návratné finanční výpomoci dlouhodobé	462	36	0	0	0	0
A.IV.2.	Dlouhodobé pohledávky z postoupených úvěrů	464	37	0	0	0	0
A.IV.3.	Dlouhodobé poskytnuté zálohy	465	38	70	0	70	227

Číslo položky	Název položky	Syn. účet	Číslo řádku	Běžné období			Minulé období
				Brutto	Korekce	Netto	Netto
A.IV.4.	Dlouhodobé pohledávky z ručení	466	39	0	0	0	0
A.IV.5.	Dlouhodobé pohledávky z nástrojů spolufinancovaných ze zahraničí	468	40	0	0	0	0
A.IV.6.	Ostatní dlouhodobé pohledávky	469	41	0	0	0	0
A.IV.7.	Dlouhodobé poskytnuté zálohy na transfery	471	42	0	0	0	0
B.	Oběžná aktiva	-	43	37 830 106	313 418	37 516 688	40 192 724
B.I.	Zásoby	-	44	33 721 907	0	33 721 907	34 621 922
B.I.1.	Pořízení materiálu	111	45	0	0	0	0
B.I.2.	Materiál na skladě	112	46	17 702	0	17 702	19 185
B.I.3.	Materiál na cestě	119	47	0	0	0	0
B.I.4.	Nedokončená výroba	121	48	0	0	0	0
B.I.5.	Polotovary vlastní výroby	122	49	0	0	0	0
B.I.6.	Výrobky	123	50	0	0	0	0
B.I.7.	Pořízení zboží	131	51	0	0	0	0
B.I.8.	Zboží na skladě	132	52	33 704 072	0	33 704 072	34 602 598
B.I.9.	Zboží na cestě	138	53	0	0	0	0
B.I.10.	Ostatní zásoby	139	54	132	0	132	138
B.II.	Krátkodobé pohledávky	-	55	901 712	313 418	588 294	884 254
B.II.1.	Odebíratelé	311	56	377 802	186 561	191 241	209 572
B.II.2.	Směnky k inkasu	312	57	0	0	0	0
B.II.3.	Pohledávky za eskontované cenné papíry	313	58	0	0	0	0
B.II.4.	Krátkodobé poskytnuté zálohy	314	59	21 258	0	21 258	21 843
B.II.5.	Jiné pohledávky z hlavní činnosti	315	60	167 484	126 857	40 627	53 469
B.II.6.	Poskytnuté návratné finanční výpomoci krátkodobé	316	61	0	0	0	0
B.II.7.	Krátkodobé pohledávky z postoupených úvěrů	317	62	0	0	0	0

Číslo položky	Název položky	Syn. účet	Číslo řádku	Běžné období			Minulé období
				Brutto	Korekce	Netto	Netto
B.II.9.	Pohledávky za zaměstnanci	335	63	0	0	0	2
B.II.10.	Sociální zabezpečení	336	64	0	0	0	0
B.II.11.	Zdravotní pojištění	337	65	0	0	0	0
B.II.12.	Důchodové spoření	338	66	0	0	0	0
B.II.13.	Daň z příjmů	341	67	0	0	0	0
B.II.14.	Jiné přímé daně	342	68	0	0	0	0
B.II.15.	Daň z přidané hodnoty	343	69	302 310	0	302 310	565 890
B.II.16.	Jiné daně a poplatky	344	70	24 605	0	24 605	22 735
B.II.17.	Pohledávky za vybranými ústředními vládními institucemi	346	71	0	0	0	0
B.II.18.	Pohledávky za vybranými místními vládními institucemi	348	72	0	0	0	0
B.II.19.	Pohledávky ze správy daní	352	73	0	0	0	0
B.II.20.	Zúčtování z přerozdělování daní	355	74	0	0	0	0
B.II.21.	Pohledávky z exekuce a ostatního nakládání s cizím majetkem	356	75	0	0	0	0
B.II.22.	Ostatní pohledávky ze správy daní	358	76	0	0	0	0
B.II.23.	Krátkodobé pohledávky z ručení	361	77	0	0	0	0
B.II.24.	Pevné termínové operace a opce	363	78	0	0	0	0
B.II.25.	Pohledávky z finančního zajištění	365	79	0	0	0	0
B.II.26.	Pohledávky z vydaných dluhopisů	367	80	0	0	0	0
B.II.27.	Krátkodobé pohledávky z nástrojů spolufinancovaných ze zahraničí	371	81	0	0	0	0
B.II.28.	Krátkodobé poskytnuté zálohy na transfery	373	82	0	0	0	0
B.II.29.	Náklady příštích období	381	83	2 389	0	2 389	2 408
B.II.30.	Příjmy příštích období	385	84	62	0	62	0
B.II.31.	Dohadné účty aktivní	388	85	47	0	47	711
B.II.32.	Ostatní krátkodobé pohledávky	377	86	5 754	0	5 754	7 624

Číslo položky	Název položky	Syn. účet	Číslo řádku	Běžné období			Minulé období
				Brutto	Korekce	Netto	Netto
B.III.	Krátkodobý finanční majetek	-	87	3 206 487	0	3 206 487	4 686 549
B.III.1.	Majetkové cenné papíry k obchodování	251	88	0	0	0	0
B.III.2.	Dluhové cenné papíry k obchodování	253	89	0	0	0	0
B.III.3.	Jiné cenné papíry	256	90	0	0	0	0
B.III.4.	Terminované vklady krátkodobé	244	91	0	0	0	0
B.III.5.	Jiné běžné účty	245	92	3 204 466	0	3 204 466	4 684 047
B.III.6.	Účty spravovaných prostředků	247	93	0	0	0	0
B.III.7.	Souhrnné účty	248	94	0	0	0	0
B.III.8.	Účty pro sdílení daní a pro dělenou správu	249	95	0	0	0	0
B.III.9.	Běžný účet	241	96	0	0	0	0
B.III.10.	Běžný účet FKSP	243	97	1 590	0	1 590	1 989
B.III.14.	Běžné účty fondů organizačních složek státu	225	98	0	0	0	0
B.III.15.	Ceniny	263	99	430	0	430	513
B.III.16.	Peníze na cestě	262	100	0	0	0	0
B.III.17.	Pokladna	261	101	0	0	0	0

Číslo položky	Název položky	Syn. účet	Číslo řádku	Běžné období	Minulé období
				Netto	Netto
PASIVA	Pasiva celkem	-	1	40 508 801	43 231 953
C.	Vlastní kapitál	-	2	40 108 569	40 796 884
C.1.	Jmění účetní jednotky a upravující položky	-	3	40 323 733	41 072 303
C.1.1.	Jmění účetní jednotky	401	4	42 552 876	43 366 503
C.1.2.	Fond privatizace	402	5	0	0
C.1.4.	Kurzové rozdíly	405	6	0	0
C.1.5.	Oceňovací rozdíly při prvotním použití metody	406	7	-2 124 163	-2 124 163
C.1.6.	Jiné oceňovací rozdíly	407	8	-105 896	-170 954

Číslo položky	Název položky	Syn. účet	Číslo řádku	Běžné období	Minulé období
				Netto	Netto
C.I.7.	Opravy minulých období	408	9	917	917
C.II.	Fondy účetní jednotky	-	10	1 576	1 989
C.II.2.	Fond kulturních a sociálních potřeb	412	11	1 576	1 989
C.II.3.	Rezervní fond tvořený ze zlepšeného výsledku hospodaření	413	12	0	0
C.II.4.	Rezervní fond z ostatních titulů	414	13	0	0
C.III.	Výsledek hospodaření	-	14	-9 793 478	-7 878 445
C.III.1.	Výsledek hospodaření běžného účetního období	-	15	-1 915 034	-1 922 424
C.III.2.	Výsledek hospodaření ve schvalovacím řízení	431	16	0	0
C.III.3.	Výsledek hospodaření předcházejících účetních období	432	17	-7 878 445	-5 956 021
C.IV.	Příjmový a výdajový účet rozpočtového hospodaření	-	18	9 576 737	7 601 037
C.IV.1.	Příjmový účet organizačních složek státu	222	19	-91 718	-131 000
C.IV.2.	Zvláštní výdajový účet	223	20	2 067 419	2 180 813
C.IV.3.	Účet hospodaření státního rozpočtu	227	21	0	0
C.IV.4.	Agregované příjmy a výdaje minulých období	404	22	7 601 037	5 551 223
D.	Cizí zdroje	-	23	400 232	2 435 069
D.I.	Rezervy	-	24	0	0
D.I.1.	Rezervy	441	25	0	0
D.II.	Dlouhodobé závazky	-	26	0	0
D.II.1.	Dlouhodobé úvěry	451	27	0	0
D.II.2.	Přijaté návratné finanční výpomoci dlouhodobé	452	28	0	0
D.II.3.	Dlouhodobé závazky z vydaných dluhopisů	453	29	0	0
D.II.4.	Dlouhodobé přijaté zálohy	455	30	0	0
D.II.5.	Dlouhodobé závazky z ručení	456	31	0	0
D.II.6.	Dlouhodobé směnky k úhradě	457	32	0	0
D.II.7.	Dlouhodobé závazky z nástrojů spolufinancovaných ze zahraničí	458	33	0	0
D.II.8.	Ostatní dlouhodobé závazky	459	34	0	0
D.II.9.	Dlouhodobé přijaté zálohy na transfery	472	35	0	0
D.III.	Krátkodobé závazky	-	36	400 232	2 435 069

Číslo položky	Název položky	Syn. účet	Číslo řádku	Běžné období	Minulé období
				Netto	Netto
D.III.1.	Krátkodobé úvěry	281	37	0	0
D.III.2.	Eskontované krátkodobé dluhopisy (směnky)	282	38	0	0
D.III.3.	Krátkodobé závazky z vydaných dluhopisů	283	39	0	0
D.III.4.	Jiné krátkodobé půjčky	289	40	0	0
D.III.5.	Dodavatelé	321	41	366 373	2 389 292
D.III.6.	Směnky k úhradě	322	42	0	0
D.III.7.	Krátkodobé přijaté zálohy	324	43	6 063	17 886
D.III.8.	Závazky z dělené správy	325	44	0	0
D.III.9.	Přijaté návratné finanční výpomoci krátkodobé	326	45	0	0
D.III.10.	Zaměstnanci	331	46	9 425	7 975
D.III.11.	Jiné závazky vůči zaměstnancům	333	47	0	0
D.III.12.	Sociální zabezpečení	336	48	3 840	4 816
D.III.13.	Zdravotní pojištění	337	49	1 670	0
D.III.14.	Důchodové spoření	338	50	6	0
D.III.15.	Daň z příjmů	341	51	0	0
D.III.16.	Jiné přímé daně	342	52	1 823	1 428
D.III.17.	Daň z přidané hodnoty	343	53	0	0
D.III.18.	Jiné daně a poplatky	344	54	0	0
D.III.19.	Závazky k osobám mimo vybrané vládní instituce	345	55	0	0
D.III.20.	Závazky k vybraným ústředním vládním institucím	347	56	0	0
D.III.21.	Závazky k vybraným místním vládním institucím	349	57	0	0
D.III.22.	Přijaté zálohy daní	351	58	0	0
D.III.23.	Přeplatky na daních	353	59	0	0
D.III.24.	Závazky z vratek nepřímých daní	354	60	0	0
D.III.25.	Zúčtování z přerozdělování daní	355	61	0	0
D.III.26.	Závazky z exekuce a ostatního nakládání s cizím majetkem	357	62	0	0
D.III.27.	Ostatní závazky ze správy daní	359	63	0	0
D.III.28.	Krátkodobé závazky z ručení	362	64	0	0

Číslo položky	Název položky	Syn. účet	Číslo řádku	Běžné období	Minulé období
				Netto	Netto
D.III.29.	Pevné termínové operace a opce	363	65	0	0
D.III.30.	Závazky z neukončených finančních operací	364	66	0	0
D.III.31.	Závazky z finančního zajištění	366	67	0	0
D.III.32.	Závazky z upsaných nesplacených cenných papírů a podílů	368	68	0	0
D.III.33.	Krátkodobé závazky z nástrojů spolufinancovaných ze zahraničí	372	69	0	0
D.III.34.	Krátkodobé přijaté zálohy na transfery	374	70	0	0
D.III.35.	Výdaje příštích období	383	71	1 399	322
D.III.36.	Výnosy příštích období	384	72	2 756	4 099
D.III.37.	Dohadné účty pasivní	389	73	1 050	1 602
D.III.38.	Ostatní krátkodobé závazky	378	74	5 818	7 648





## SPRÁVA STÁTNÍCH HMOTNÝCH REZERV

Sumář rozvah všech OSS a PO spadajících pod tuto kapitolu

Období: 31. 12. 2015

Částky v tisících Kč

Číslo položky	Název položky	Syn. účet	Číslo řádku	Běžné období			Minulé období
				Brutto	Korekce	Netto	Netto
AKTIVA	Aktiva celkem	-	1	39 422 719	2 718 901	36 703 818	40 508 801
A.	Stálá aktiva	-	2	5 130 690	2 270 219	2 860 471	2 992 113
A.I.	Dlouhodobý nehmotný majetek	-	3	173 566	139 265	34 300	38 382
A.I.1.	Nehmotné výsledky výzkumu a vývoje	012	4	0	0	0	0
A.I.2.	Software	013	5	162 229	128 037	34 192	38 382
A.I.3.	Ocenitelná práva	014	6	0	0	0	0
A.I.4.	Povolenky na emise a preferenční limity	015	7	0	0	0	0
A.I.5.	Drobný dlouhodobý nehmotný majetek	018	8	11 228	11 228	0	0
A.I.6.	Ostatní dlouhodobý nehmotný majetek	019	9	0	0	0	0
A.I.7.	Nedokončený dlouhodobý nehmotný majetek	041	10	109	0	109	0
A.I.8.	Uspořádací účet technického zhodnocení dlouhodobého nehmotného majetku	044	11	0	0	0	0
A.I.9.	Poskytnuté zálohy na dlouhodobý nehmotný majetek	051	12	0	0	0	0
A.I.10.	Dlouhodobý nehmotný majetek určený k prodeji	035	13	0	0	0	0
A.II.	Dlouhodobý hmotný majetek	-	14	4 957 054	2 130 954	2 826 100	2 953 661
A.II.1.	Pozemky	031	15	92 574	0	92 574	94 054
A.II.2.	Kulturní předměty	032	16	186	0	186	186
A.II.3.	Stavby	021	17	3 933 845	1 692 301	2 241 544	2 320 796
A.II.4.	Samostatné hmotné movité věci a soubory hmotných movitých věcí	022	18	566 186	356 345	209 841	235 352
A.II.5.	Pěstitelské celky trvalých porostů	025	19	0	0	0	0



Číslo položky	Název položky	Syn. účet	Číslo řádku	Běžné období			Minulé období
				Brutto	Korekce	Netto	Netto
A.II.6.	Drobný dlouhodobý hmotný majetek	028	20	82 307	82 307	0	0
A.II.7.	Ostatní dlouhodobý hmotný majetek	029	21	0	0	0	0
A.II.8.	Nedokončený dlouhodobý hmotný majetek	042	22	8 354	0	8 354	9 712
A.II.9.	Uspofádací účet technického zhodnocení dlouhodobého hmotného majetku	045	23	0	0	0	0
A.II.10.	Poskytnuté zálohy na dlouhodobý hmotný majetek	052	24	0	0	0	0
A.II.11.	Dlouhodobý hmotný majetek určený k prodeji	036	25	273 601	0	273 601	293 561
A.III.	Dlouhodobý finanční majetek	-	26	0	0	0	0
A.III.1.	Majetkové účasti v osobách s rozhodujícím vlivem	061	27	0	0	0	0
A.III.2.	Majetkové účasti v osobách s podstatným vlivem	062	28	0	0	0	0
A.III.3.	Dluhové cenné papíry držené do splatnosti	063	29	0	0	0	0
A.III.4.	Dlouhodobé půjčky	067	30	0	0	0	0
A.III.5.	Terminované vklady dlouhodobé	068	31	0	0	0	0
A.III.6.	Ostatní dlouhodobý finanční majetek	069	32	0	0	0	0
A.III.7.	Požizovaný dlouhodobý finanční majetek	043	33	0	0	0	0
A.III.8.	Poskytnuté zálohy na dlouhodobý finanční majetek	053	34	0	0	0	0
A.IV.	Dlouhodobé pohledávky	-	35	70	0	70	70
A.IV.1.	Poskytnuté návratné finanční výpomoci dlouhodobé	462	36	0	0	0	0
A.IV.2.	Dlouhodobé pohledávky z postoupených úvěrů	464	37	0	0	0	0
A.IV.3.	Dlouhodobé poskytnuté zálohy	465	38	70	0	70	70

Číslo položky	Název položky	Syn. účet	Číslo řádku	Běžné období			Minulé období
				Brutto	Korekce	Netto	Netto
A.IV.4.	Dlouhodobé pohledávky z ručení	466	39	0	0	0	0
A.IV.5.	Ostatní dlouhodobé pohledávky	469	40	0	0	0	0
A.IV.6.	Dlouhodobé poskytnuté zálohy na transfery	471	41	0	0	0	0
A.IV.7.	Zprostředkování dlouhodobých transferů	475	42	0	0	0	0
B.	Oběžná aktiva	-	43	34 292 029	448 682	33 843 347	37 516 688
B.I.	Zásoby	-	44	30 050 242	0	30 050 242	33 721 907
B.I.1.	Pořízení materiálu	111	45	0	0	0	0
B.I.2.	Materiál na skladě	112	46	18 809	0	18 809	17 702
B.I.3.	Materiál na cestě	119	47	0	0	0	0
B.I.4.	Nedokončená výroba	121	48	0	0	0	0
B.I.5.	Polotovary vlastní výroby	122	49	0	0	0	0
B.I.6.	Výrobky	123	50	0	0	0	0
B.I.7.	Pořízení zboží	131	51	0	0	0	0
B.I.8.	Zboží na skladě	132	52	30 031 323	0	30 031 323	33 704 072
B.I.9.	Zboží na cestě	138	53	0	0	0	0
B.I.10.	Ostatní zásoby	139	54	110	0	110	132
B.II.	Krátkodobé pohledávky	-	55	1 229 668	448 682	780 986	588 294
B.II.1.	Odebíratelé	311	56	663 590	268 914	394 676	191 241
B.II.2.	Směnky k inkasu	312	57	0	0	0	0
B.II.3.	Pohledávky za eskontované cenné papíry	313	58	0	0	0	0
B.II.4.	Krátkodobé poskytnuté zálohy	314	59	21 703	0	21 703	21 258
B.II.5.	Jiné pohledávky z hlavní činnosti	315	60	273 426	179 769	93 658	40 627
B.II.6.	Poskytnuté návratné finanční výpomoci krátkodobé	316	61	0	0	0	0
B.II.7.	Krátkodobé pohledávky z postoupených úvěrů	317	62	0	0	0	0

Číslo položky	Název položky	Syn. účet	Číslo řádku	Běžné období			Minulé období
				Brutto	Korekce	Netto	Netto
B.II.9.	Pohledávky za zaměstnanci	335	63	0	0	0	0
B.II.10.	Sociální zabezpečení	336	64	0	0	0	0
B.II.11.	Zdravotní pojištění	337	65	0	0	0	0
B.II.12.	Důchodové spoření	338	66	0	0	0	0
B.II.13.	Daň z příjmů	341	67	0	0	0	0
B.II.14.	Ostatní daně, poplatky a jiná obdobná peněžitá plnění	342	68	22 171	0	22 171	0
B.II.15.	Daň z přidané hodnoty	343	69	242 287	0	242 287	302 310
B.II.16.	Pohledávky za osobami mimo vybrané vládní instituce	344	70	0	0	0	24 605
B.II.17.	Pohledávky za vybranými ústředními vládními institucemi	346	71	0	0	0	0
B.II.18.	Pohledávky za vybranými místními vládními institucemi	348	72	0	0	0	0
B.II.19.	Pohledávky ze správy daní	352	73	0	0	0	0
B.II.20.	Zúčtování z přerozdělování daní	355	74	0	0	0	0
B.II.21.	Pohledávky z exekuce a ostatního nakládání s cizím majetkem	356	75	0	0	0	0
B.II.22.	Ostatní pohledávky ze správy daní	358	76	0	0	0	0
B.II.23.	Krátkodobé pohledávky z ručení	361	77	0	0	0	0
B.II.24.	Pevné termínové operace a opce	363	78	0	0	0	0
B.II.25.	Pohledávky z finančního zajištění	365	79	0	0	0	0
B.II.26.	Pohledávky z vydaných dluhopisů	367	80	0	0	0	0
B.II.27.	Krátkodobé poskytnuté zálohy na transfery	373	81	0	0	0	0
B.II.28.	Zprostředkování krátkodobých transferů	375	82	0	0	0	0
B.II.29.	Náklady příštích období	381	83	53	0	53	2 389
B.II.30.	Příjmy příštích období	385	84	0	0	0	62
B.II.31.	Dohadné účty aktivní	388	85	10	0	10	47

Číslo položky	Název položky	Syn. účet	Číslo řádku	Běžné období			Minulé období
				Brutto	Korekce	Netto	Netto
B.II.32.	Ostatní krátkodobé pohledávky	377	86	6 429	0	6 429	5 754
B.III.	Krátkodobý finanční majetek	-	87	3 012 119	0	3 012 119	3 206 487
B.III.1.	Majetkové cenné papíry k obchodování	251	88	0	0	0	0
B.III.2.	Dluhové cenné papíry k obchodování	253	89	0	0	0	0
B.III.3.	Jiné cenné papíry	256	90	0	0	0	0
B.III.4.	Terminované vklady krátkodobé	244	91	0	0	0	0
B.III.5.	Jiné běžné účty	245	92	3 010 057	0	3 010 057	3 204 466
B.III.6.	Účty spravovaných prostředků	247	93	0	0	0	0
B.III.7.	Souhrnné účty	248	94	0	0	0	0
B.III.8.	Účty pro sdílení daní a pro dělenou správu	249	95	0	0	0	0
B.III.9.	Běžný účet	241	96	0	0	0	0
B.III.10.	Běžný účet FKSP	243	97	1 568	0	1 568	1 590
B.III.14.	Běžné účty fondů organizačních složek státu	225	98	0	0	0	0
B.III.15.	Ceniny	263	99	495	0	495	430
B.III.16.	Peníze na cestě	262	100	0	0	0	0
B.III.17.	Pokladna	261	101	0	0	0	0

Číslo položky	Název položky	Syn. účet	Číslo řádku	Běžné období	Minulé období
				Netto	Netto
PASIVA	Pasiva celkem	-	1	36 703 818	40 508 801
C.	Vlastní kapitál	-	2	35 862 870	40 108 569
C.1.	Jmění účetní jednotky a upravující položky	-	3	36 231 311	40 323 733
C.1.1.	Jmění účetní jednotky	401	4	38 411 171	42 552 876
C.1.2.	Fond privatizace	402	5	0	0
C.1.4.	Kurzové rozdíly	405	6	0	0
C.1.5.	Oceňovací rozdíly při prvotním použití metody	406	7	-2 124 163	-2 124 163

Číslo položky	Název položky	Syn. účet	Číslo řádku	Běžné období	Minulé období
				Netto	Netto
C.I.6.	Jiné oceňovací rozdíly	407	8	-56 614	-105 896
C.I.7.	Opravy předcházejících účetních období	408	9	917	917
C.II.	Fondy účetní jednotky	-	10	1 834	1 576
C.II.2.	Fond kulturních a sociálních potřeb	412	11	1 834	1 576
C.II.3.	Rezervní fond tvořený ze zlepšeného výsledku hospodaření	413	12	0	0
C.II.4.	Rezervní fond z ostatních titulů	414	13	0	0
C.III.	Výsledek hospodaření	-	14	-11 965 526	-9 793 478
C.III.1.	Výsledek hospodaření běžného účetního období	-	15	-2 172 047	-1 915 034
C.III.2.	Výsledek hospodaření ve schvalovacím řízení	431	16	0	0
C.III.3.	Výsledek hospodaření předcházejících účetních období	432	17	-9 793 478	-7 878 445
C.IV.	Příjmový a výdajový účet rozpočtového hospodaření	-	18	11 595 251	9 576 737
C.IV.1.	Příjmový účet organizačních složek státu	222	19	-86 702	-91 718
C.IV.2.	Zvláštní výdajový účet	223	20	2 105 216	2 067 419
C.IV.3.	Účet hospodaření státního rozpočtu	227	21	0	0
C.IV.4.	Agregované příjmy a výdaje předcházejících účetních období	404	22	9 576 737	7 601 037
D.	Cizí zdroje	-	23	840 947	400 232
D.I.	Rezervy	-	24	0	0
D.I.1.	Rezervy	441	25	0	0
D.II.	Dlouhodobé závazky	-	26	0	0
D.II.1.	Dlouhodobé úvěry	451	27	0	0
D.II.2.	Přijaté návratné finanční výpomoci dlouhodobé	452	28	0	0
D.II.3.	Dlouhodobé závazky z vydaných dluhopisů	453	29	0	0
D.II.4.	Dlouhodobé přijaté zálohy	455	30	0	0
D.II.5.	Dlouhodobé závazky z ručení	456	31	0	0
D.II.6.	Dlouhodobé směnky k úhradě	457	32	0	0
D.II.7.	Ostatní dlouhodobé závazky	459	33	0	0
D.II.8.	Dlouhodobé přijaté zálohy na transfery	472	34	0	0
D.II.9.	Zprostředkování dlouhodobých transferů	475	35	0	0

Číslo položky	Název položky	Syn. účet	Číslo řádku	Běžné období	Minulé období
				Netto	Netto
D.III.	Krátkodobé závazky	-	36	840 947	400 232
D.III.1.	Krátkodobé úvěry	281	37	0	0
D.III.2.	Eskontované krátkodobé dluhopisy (směnky)	282	38	0	0
D.III.3.	Krátkodobé závazky z vydaných dluhopisů	283	39	0	0
D.III.4.	Jiné krátkodobé půjčky	289	40	0	0
D.III.5.	Dodavatelé	321	41	796 158	366 373
D.III.6.	Směnky k úhradě	322	42	0	0
D.III.7.	Krátkodobé přijaté zálohy	324	43	3 335	6 063
D.III.8.	Závazky z dělené správy	325	44	0	0
D.III.9.	Přijaté návratné finanční výpomoci krátkodobé	326	45	0	0
D.III.10.	Zaměstnanci	331	46	9 370	9 425
D.III.11.	Jiné závazky vůči zaměstnancům	333	47	0	0
D.III.12.	Sociální zabezpečení	336	48	3 924	3 840
D.III.13.	Zdravotní pojištění	337	49	1 709	1 670
D.III.14.	Důchodové spoření	338	50	0	6
D.III.15.	Daň z příjmů	341	51	0	0
D.III.16.	Ostatní daně, poplatky a jiná obdobná peněžitá plnění	342	52	0	1 823
D.III.17.	Daň z přidané hodnoty	343	53	0	0
D.III.18.	Závazky k osobám mimo vybrané vládní instituce	345	54	0	0
D.III.19.	Závazky k vybraným ústředním vládním institucím	347	55	0	0
D.III.20.	Závazky k vybraným místním vládním institucím	349	56	0	0
D.III.21.	Přijaté zálohy daní	351	57	0	0
D.III.22.	Přeplatky na daních	353	58	0	0
D.III.23.	Závazky z vratek nepřímých daní	354	59	0	0
D.III.24.	Zúčtování z přerozdělování daní	355	60	0	0
D.III.25.	Závazky z exekuce a ostatního nakládání s cizím majetkem	357	61	0	0
D.III.26.	Ostatní závazky ze správy daní	359	62	0	0
D.III.27.	Krátkodobé závazky z ručení	362	63	0	0

Číslo položky	Název položky	Syn. účet	Číslo řádku	Běžné období	Minulé období
				Netto	Netto
D.III.28.	Pevné termínové operace a opce	363	64	0	0
D.III.29.	Závazky z neukončených finančních operací	364	65	0	0
D.III.30.	Závazky z finančního zajištění	366	66	0	0
D.III.31.	Závazky z upsaných nesplacených cenných papírů a podílů	368	67	0	0
D.III.32.	Krátkodobé přijaté zálohy na transfery	374	68	0	0
D.III.33.	Zprostředkování krátkodobých transferů	375	69	0	0
D.III.34.	Výdaje příštích období	383	70	2 002	1 399
D.III.35.	Výnosy příštích období	384	71	1 178	2 756
D.III.36.	Dohadné účty pasivní	389	72	2 010	1 060
D.III.37.	Ostatní krátkodobé závazky	378	73	21 259	5 818





## SPRÁVA STÁTNÍCH HMOTNÝCH REZERV

Sumář rozvah všech OSS a PO spadajících pod tuto kapitolu

Období: 31. 12. 2016

Částky v tisících Kč

Číslo položky	Název položky	Syn. účet	Číslo řádku	Běžné období			Minulé období
				Brutto	Korekce	Netto	Netto
AKTIVA	Aktiva celkem	-	1	37 510 257	2 870 414	34 639 843	36 703 818
A.	Stálá aktiva	-	2	5 048 326	2 324 592	2 723 734	2 860 471
A.I.	Dlouhodobý nehmotný majetek	-	3	178 648	146 160	32 488	34 300
A.I.1.	Nehmotné výsledky výzkumu a vývoje	012	4	0	0	0	0
A.I.2.	Software	013	5	166 606	134 117	32 488	34 192
A.I.3.	Ocenitelná práva	014	6	0	0	0	0
A.I.4.	Povolenky na emise a preferenční limity	015	7	0	0	0	0
A.I.5.	Drobný dlouhodobý nehmotný majetek	018	8	12 043	12 043	0	0
A.I.6.	Ostatní dlouhodobý nehmotný majetek	019	9	0	0	0	0
A.I.7.	Nedokončený dlouhodobý nehmotný majetek	041	10	0	0	0	109
A.I.8.	Poskytnuté zálohy na dlouhodobý nehmotný majetek	051	11	0	0	0	0
A.I.9.	Dlouhodobý nehmotný majetek určený k prodeji	035	12	0	0	0	0
A.II.	Dlouhodobý hmotný majetek	-	13	4 869 607	2 178 432	2 691 176	2 826 100
A.II.1.	Pozemky	031	14	94 190	0	94 190	92 574
A.II.2.	Kulturní předměty	032	15	186	0	186	186
A.II.3.	Stavby	021	16	3 925 824	1 721 033	2 204 791	2 241 544
A.II.4.	Samostatné hmotné movité věci a soubory hmotných movitých věcí	022	17	565 362	371 097	194 264	209 841
A.II.5.	Pěstitelské celky trvalých porostů	025	18	0	0	0	0
A.II.6.	Drobný dlouhodobý hmotný majetek	028	19	86 302	86 302	0	0
A.II.7.	Ostatní dlouhodobý hmotný majetek	029	20	0	0	0	0



Číslo položky	Název položky	Syn. účet	Číslo řádku	Běžné období			Minulé období
				Brutto	Korekce	Netto	Netto
A.II.8.	Nedokončený dlouhodobý hmotný majetek	042	21	14 407	0	14 407	8 354
A.II.9.	Poskytnuté zálohy na dlouhodobý hmotný majetek	052	22	0	0	0	0
A.II.10.	Dlouhodobý hmotný majetek určený k prodeji	036	23	183 338	0	183 338	273 601
A.III.	Dlouhodobý finanční majetek	-	24	0	0	0	0
A.III.1.	Majetkové účasti v osobách s rozhodujícím vlivem	061	25	0	0	0	0
A.III.2.	Majetkové účasti v osobách s podstatným vlivem	062	26	0	0	0	0
A.III.3.	Dluhové cenné papíry držené do splatnosti	063	27	0	0	0	0
A.III.4.	Dlouhodobé půjčky	067	28	0	0	0	0
A.III.5.	Termínované vklady dlouhodobé	068	29	0	0	0	0
A.III.6.	Ostatní dlouhodobý finanční majetek	069	30	0	0	0	0
A.III.7.	Pořizovaný dlouhodobý finanční majetek	043	31	0	0	0	0
A.III.8.	Poskytnuté zálohy na dlouhodobý finanční majetek	053	32	0	0	0	0
A.IV.	Dlouhodobé pohledávky	-	33	70	0	70	70
A.IV.1.	Poskytnuté návratné finanční výpomoci dlouhodobé	462	34	0	0	0	0
A.IV.2.	Dlouhodobé pohledávky z postoupených úvěrů	464	35	0	0	0	0
A.IV.3.	Dlouhodobé poskytnuté zálohy	465	36	70	0	70	70
A.IV.4.	Dlouhodobé pohledávky z ručení	466	37	0	0	0	0
A.IV.5.	Ostatní dlouhodobé pohledávky	469	38	0	0	0	0
A.IV.6.	Dlouhodobé poskytnuté zálohy na transfery	471	39	0	0	0	0
A.IV.7.	Dlouhodobé zprostředkování transferů	475	40	0	0	0	0

Číslo položky	Název položky	Syn. účet	Číslo řádku	Běžné období			Minulé období
				Brutto	Korekce	Netto	Netto
B.	Oběžná aktiva	-	41	32 461 931	545 822	31 916 109	33 843 347
B.I.	Zásoby	-	42	25 833 228	0	25 833 228	30 050 242
B.I.1.	Pořízení materiálu	111	43	0	0	0	0
B.I.2.	Materiál na skladě	112	44	18 334	0	18 334	18 809
B.I.3.	Materiál na cestě	119	45	0	0	0	0
B.I.4.	Nedokončená výroba	121	46	0	0	0	0
B.I.5.	Polotovary vlastní výroby	122	47	0	0	0	0
B.I.6.	Výrobky	123	48	0	0	0	0
B.I.7.	Pořízení zboží	131	49	0	0	0	0
B.I.8.	Zboží na skladě	132	50	25 814 785	0	25 814 785	30 031 323
B.I.9.	Zboží na cestě	138	51	0	0	0	0
B.I.10.	Ostatní zásoby	139	52	110	0	110	110
B.II.	Krátkodobé pohledávky	-	53	3 434 018	545 822	2 888 196	780 986
B.II.1.	Odebíratelé	311	54	2 954 205	341 580	2 612 625	394 676
B.II.2.	Směnky k inkasu	312	55	0	0	0	0
B.II.3.	Pohledávky za eskontované cenné papíry	313	56	0	0	0	0
B.II.4.	Krátkodobé poskytnuté zálohy	314	57	21 200	0	21 200	21 703
B.II.5.	Jiné pohledávky z hlavní činnosti	315	58	238 480	204 242	34 238	93 658
B.II.6.	Poskytnuté návratné finanční výpomoci krátkodobé	316	59	0	0	0	0
B.II.7.	Krátkodobé pohledávky z postoupených úvěrů	317	60	0	0	0	0
B.II.9.	Pohledávky za zaměstnanci	335	61	1	0	1	0
B.II.10.	Sociální zabezpečení	336	62	0	0	0	0
B.II.11.	Zdravotní pojištění	337	63	0	0	0	0
B.II.12.	Důchodové spoření	338	64	0	0	0	0
B.II.13.	Daň z příjmů	341	65	0	0	0	0

Číslo položky	Název položky	Syn. účet	Číslo řádku	Běžné období			Minulé období
				Brutto	Korekce	Netto	Netto
B.II.14.	Ostatní daně, poplatky a jiná obdobná peněžitá plnění	342	66	19 269	0	19 269	22 171
B.II.15.	Daň z přidané hodnoty	343	67	190 208	0	190 208	242 287
B.II.16.	Pohledávky za osobami mimo vybrané vládní instituce	344	68	0	0	0	0
B.II.17.	Pohledávky za vybranými ústředními vládními institucemi	346	69	0	0	0	0
B.II.18.	Pohledávky za vybranými místními vládními institucemi	348	70	0	0	0	0
B.II.19.	Pohledávky ze správy daní	352	71	0	0	0	0
B.II.20.	Zúčtování z přerozdělování daní	355	72	0	0	0	0
B.II.21.	Pohledávky z exekuce a ostatního nakládání s cizím majetkem	356	73	0	0	0	0
B.II.22.	Ostatní pohledávky ze správy daní	358	74	0	0	0	0
B.II.23.	Krátkodobé pohledávky z ručení	361	75	0	0	0	0
B.II.24.	Pevné termínové operace a opce	363	76	0	0	0	0
B.II.25.	Pohledávky z neukončených finančních operací	369	77	0	0	0	0
B.II.26.	Pohledávky z finančního zajištění	365	78	0	0	0	0
B.II.27.	Pohledávky z vydaných dluhopisů	367	79	0	0	0	0
B.II.28.	Krátkodobé poskytnuté zálohy na transfery	373	80	0	0	0	0
B.II.29.	Krátkodobé zprostředkování transferů	375	81	0	0	0	0
B.II.30.	Náklady příštích období	381	82	6	0	6	53
B.II.31.	Příjmy příštích období	385	83	0	0	0	0
B.II.32.	Dohadné účty aktivní	388	84	10	0	10	10
B.II.33.	Ostatní krátkodobé pohledávky	377	85	10 641	0	10 641	6 429
B.III.	Krátkodobý finanční majetek	-	86	3 194 685	0	3 194 685	3 012 119
B.III.1.	Majetkové cenné papíry k obchodování	251	87	0	0	0	0
B.III.2.	Dluhové cenné papíry k obchodování	253	88	0	0	0	0

Číslo položky	Název položky	Syn. účet	Číslo řádku	Běžné období			Minulé období
				Brutto	Korekce	Netto	Netto
B.III.3.	Jiné cenné papíry	256	89	0	0	0	0
B.III.4.	Terminované vklady krátkodobé	244	90	0	0	0	0
B.III.5.	Jiné běžné účty	245	91	3 190 740	0	3 190 740	3 010 057
B.III.6.	Účty státních finančních aktiv	247	92	0	0	0	0
B.III.7.	Účty řízení likvidity státní pokladny a státního dluhu	248	93	0	0	0	0
B.III.8.	Účty pro sdílení daní a pro dělenou správu	249	94	0	0	0	0
B.III.9.	Běžný účet	241	95	0	0	0	0
B.III.10.	Běžný účet FKSP	243	96	2 084	0	2 084	1 568
B.III.14.	Běžné účty fondů organizačních složek státu	225	97	0	0	0	0
B.III.15.	Ceniny	263	98	1 861	0	1 861	495
B.III.16.	Peníze na cestě	262	99	0	0	0	0
B.III.17.	Pokladna	261	100	0	0	0	0

Číslo položky	Název položky	Syn. účet	Číslo řádku	Běžné období	Minulé období
				Netto	Netto
PASIVA	Pasiva celkem	-	1	34 639 843	36 703 818
C.	Vlastní kapitál	-	2	31 707 006	35 862 870
C.I.	Jmenné účetní jednotky a upravující položky	-	3	32 162 214	36 231 311
C.I.1.	Jmenné účetní jednotky	401	4	34 346 264	38 411 171
C.I.2.	Fond privatizace	402	5	0	0
C.I.4.	Kurzové rozdíly	405	6	0	0
C.I.5.	Oceňovací rozdíly při prvotním použití metody	406	7	-2 124 163	-2 124 163
C.I.6.	Jiné oceňovací rozdíly	407	8	-61 409	-56 614
C.I.7.	Opravy předcházejících účetních období	408	9	1 522	917
C.II.	Fondy účetní jednotky	-	10	2 543	1 834

Číslo položky	Název položky	Syn. účet	Číslo řádku	Běžné období	Minulé období
				Netto	Netto
C.II.2.	Fond kulturních a sociálních potřeb	412	11	2 543	1 834
C.II.3.	Rezervní fond tvořený ze zlepšeného výsledku hospodaření	413	12	0	0
C.II.4.	Rezervní fond z ostatních titulů	414	13	0	0
C.III.	Výsledek hospodaření	-	14	-14 154 627	-11 965 526
C.III.1.	Výsledek hospodaření běžného účetního období	-	15	-2 189 101	-2 172 047
C.III.2.	Výsledek hospodaření ve schvalovacím řízení	431	16	0	0
C.III.3.	Výsledek hospodaření předcházejících účetních období	432	17	-11 965 526	-9 793 478
C.IV.	Příjmový a výdajový účet rozpočtového hospodaření	-	18	13 696 876	11 595 251
C.IV.1.	Příjmový účet organizačních složek státu	222	19	-106 464	-86 702
C.IV.2.	Zvláštní výdajový účet	223	20	2 208 089	2 105 216
C.IV.3.	Účet hospodaření státního rozpočtu	227	21	0	0
C.IV.4.	Agregované příjmy a výdaje předcházejících účetních období	404	22	11 595 251	9 576 737
D.	Cizí zdroje	-	23	2 932 837	840 947
D.I.	Rezervy	-	24	0	0
D.I.1.	Rezervy	441	25	0	0
D.II.	Dlouhodobé závazky	-	26	0	0
D.II.1.	Dlouhodobé úvěry	451	27	0	0
D.II.2.	Přijaté návratné finanční výpomoci dlouhodobé	452	28	0	0
D.II.3.	Dlouhodobé závazky z vydaných dluhopisů	453	29	0	0
D.II.4.	Dlouhodobé přijaté zálohy	455	30	0	0
D.II.5.	Dlouhodobé závazky z ručení	456	31	0	0
D.II.6.	Dlouhodobé směnky k úhradě	457	32	0	0
D.II.7.	Ostatní dlouhodobé závazky	459	33	0	0
D.II.8.	Dlouhodobé přijaté zálohy na transfery	472	34	0	0
D.II.9.	Dlouhodobé zprostředkování transferů	475	35	0	0
D.III.	Krátkodobé závazky	-	36	2 932 837	840 947
D.III.1.	Krátkodobé úvěry	281	37	0	0
D.III.2.	Eskontované krátkodobé dluhopisy (směnky)	282	38	0	0

Číslo položky	Název položky	Syn. účet	Číslo řádku	Běžné období	Minulé období
				Netto	Netto
D.III.3.	Krátkodobé závazky z vydaných dluhopisů	283	39	0	0
D.III.4.	Jiné krátkodobé půjčky	289	40	0	0
D.III.5.	Dodavatelé	321	41	2 895 716	796 158
D.III.6.	Směnky k úhradě	322	42	0	0
D.III.7.	Krátkodobé přijaté zálohy	324	43	4 789	3 335
D.III.8.	Závazky z dělení správy	325	44	0	0
D.III.9.	Přijaté návratné finanční výpomoci krátkodobé	326	45	0	0
D.III.10.	Zaměstnanci	331	46	10 260	9 370
D.III.11.	Jiné závazky vůči zaměstnancům	333	47	0	0
D.III.12.	Sociální zabezpečení	336	48	4 219	3 924
D.III.13.	Zdravotní pojištění	337	49	1 877	1 709
D.III.14.	Důchodové spoření	338	50	0	0
D.III.15.	Daň z příjmů	341	51	0	0
D.III.16.	Ostatní daně, poplatky a jiná obdobná peněžitá plnění	342	52	0	0
D.III.17.	Daň z přidané hodnoty	343	53	0	0
D.III.18.	Závazky k osobám mimo vybrané vládní instituce	345	54	0	0
D.III.19.	Závazky k vybraným ústředním vládním institucím	347	55	0	0
D.III.20.	Závazky k vybraným místním vládním institucím	349	56	0	0
D.III.21.	Přijaté zálohy daní	351	57	0	0
D.III.22.	Přeplatky na daních	353	58	0	0
D.III.23.	Závazky z vratek nepřímých daní	354	59	0	0
D.III.24.	Zúčtování z přerozdělování daní	355	60	0	0
D.III.25.	Závazky z exekuce a ostatního nakládání s cizím majetkem	357	61	0	0
D.III.26.	Ostatní závazky ze správy daní	359	62	0	0
D.III.27.	Krátkodobé závazky z ručení	362	63	0	0
D.III.28.	Pevné termínové operace a opce	363	64	0	0
D.III.29.	Závazky z neukončených finančních operací	364	65	0	0
D.III.30.	Závazky z finančního zajištění	366	66	0	0

Číslo položky	Název položky	Syn. účet	Číslo řádku	Běžné období	Minulé období
				Netto	Netto
D.III.31.	Závazky z upsaných nesplacených cenných papírů a podílů	368	67	0	0
D.III.32.	Krátkodobé přijaté zálohy na transfery	374	68	0	0
D.III.33.	Krátkodobé zprostředkování transferů	375	69	0	0
D.III.34.	Závazky z řízení likvidity státní pokladny a státního dluhu	248	70	0	0
D.III.35.	Výdaje příštích období	383	71	4 970	2 002
D.III.36.	Výnosy příštích období	384	72	1	1 178
D.III.37.	Dohadné účty pasivní	389	73	1 802	2 010
D.III.38.	Ostatní krátkodobé závazky	378	74	9 204	21 259

