

Efektivita místních Agend 21 vzhledem k vynaloženým prostředkům

Eva Šlapáková

Úvod

- Pojmy Agenda 21 a místní Agenda 21
 - Financování místní Agendy 21
 - Efektivnosti veřejných prostředků vynaložených na podporu místních Agend 21 v municipalitách spadajících do kategorie B
 - zlepšuje se kvalita životního prostředí?
 - zvyšuje se bezpečnost v daných městech?
 - roste spokojenost občanů s životem ve městě?
 - Závěr
-

Agenda 21 a místní Agenda 21

□ Agenda 21

- souhrnný název pro 38 problémových okruhů k vyřešení při vstupu do 21. st. (např. odpady, ochrana přírody, ochrana vody či chudoba)

□ Místní Agenda 21

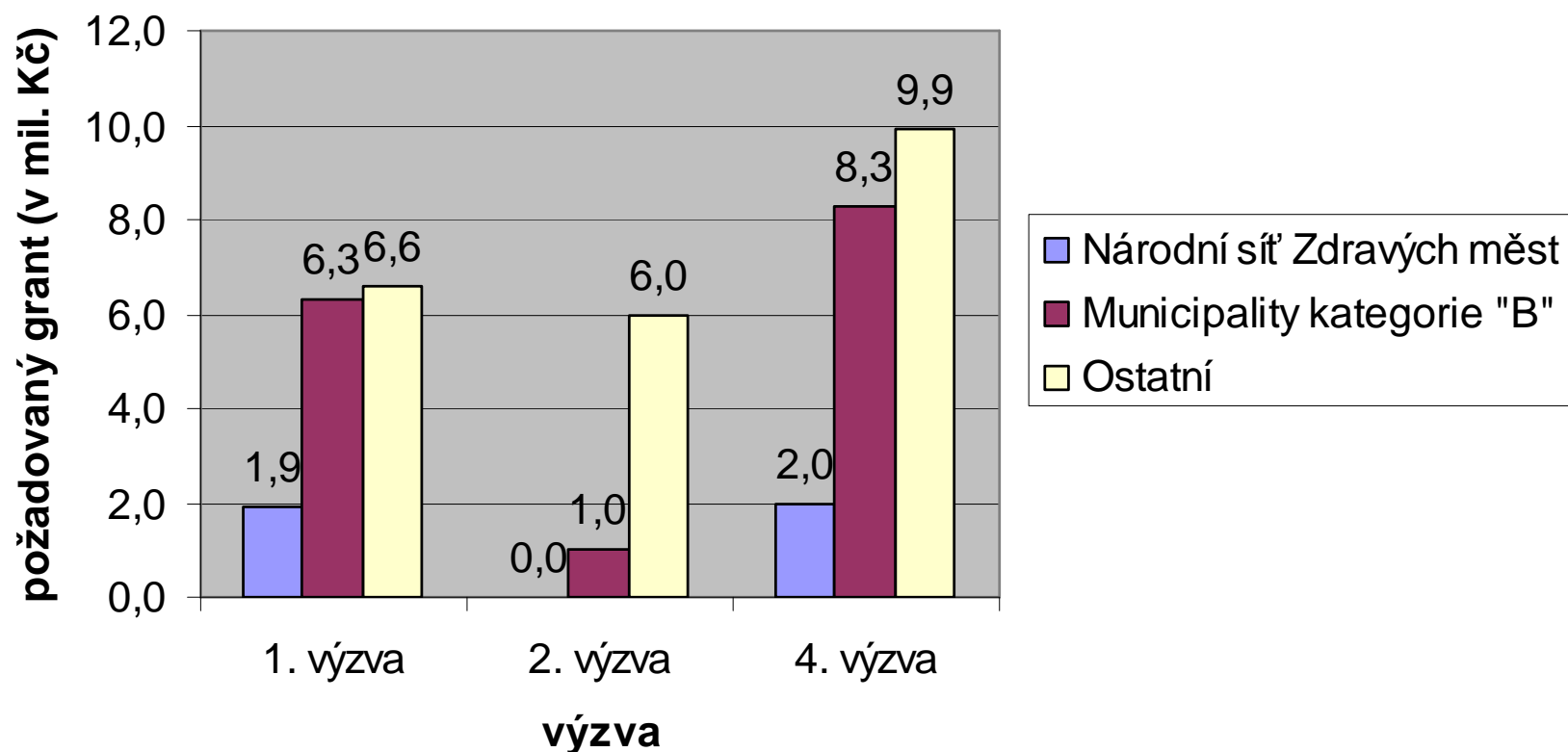
- zastřešující metoda zvyšování kvality veřejné správy
 - vede k praktickému uplatnění principů udržitelného rozvoje na místní a regionální úrovni
-

Financování místní Agendy 21

- ❑ Revolvingový fond Ministerstva životního prostředí
 - ❑ Cca 150 municipalit v Databázi místních Agend 21
 - ❑ Pouze 6 municipalit v kategorii "B"
 - ❑ Nerovnoměrné rozdělení finančních prostředků
-

Hodnocení projektů v rámci výzev MA21 Revolvingového fondu MŽP

Přehled hodnocení projektů v rámci jednotlivých výzev MA21



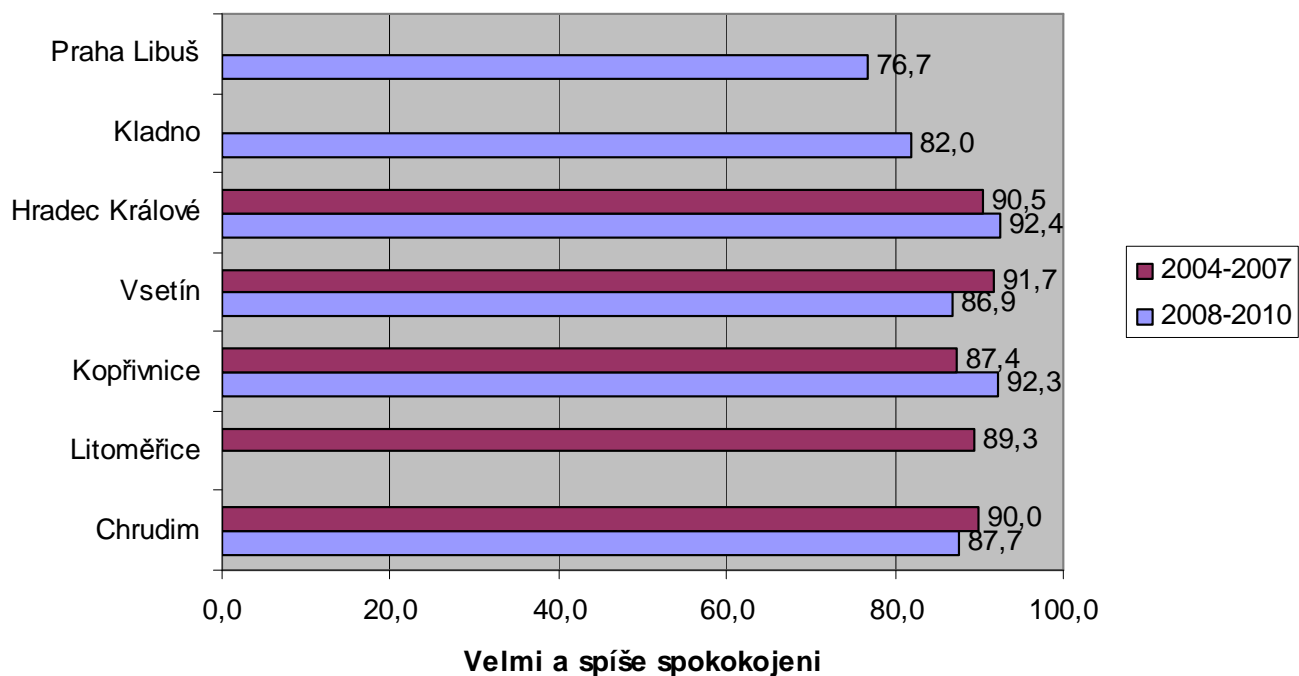
Měření efektivnosti veřejných prostředků na podporu MA21

- Společné evropské indikátory ECI
 - Místní indikátory

 - Zvolené indikátory k řešení dané problematiky:
 - indikátor Spokojenosti občanů s místním společenstvím
 - konkrétní environmentální indikátory
 - dopravní nehodovost
 - kriminalita
 - dlouhodobé problémy zkoumaných měst
-

Spokojenost občanů s místním společenstvím

Spokojenost občanů s místním společenstvím v letech
2004-2010

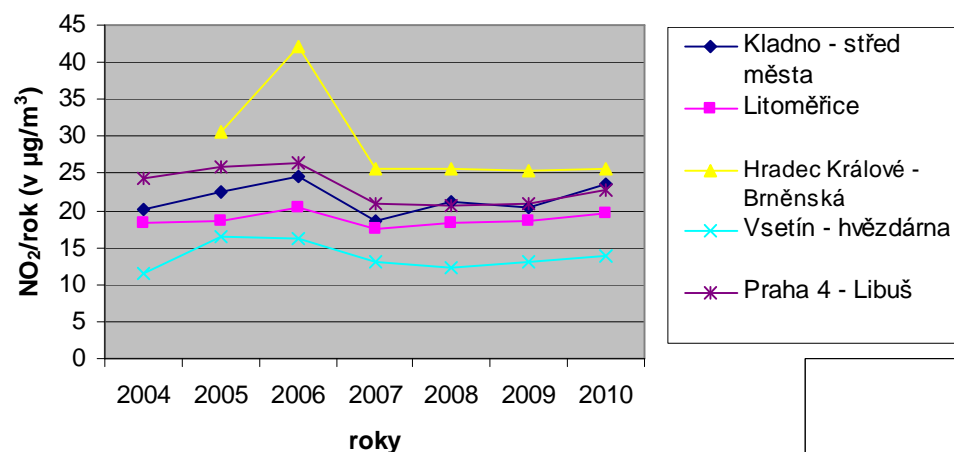


Pořadí od
nejúspěšnějších
municipalit v letech
2007-2010:

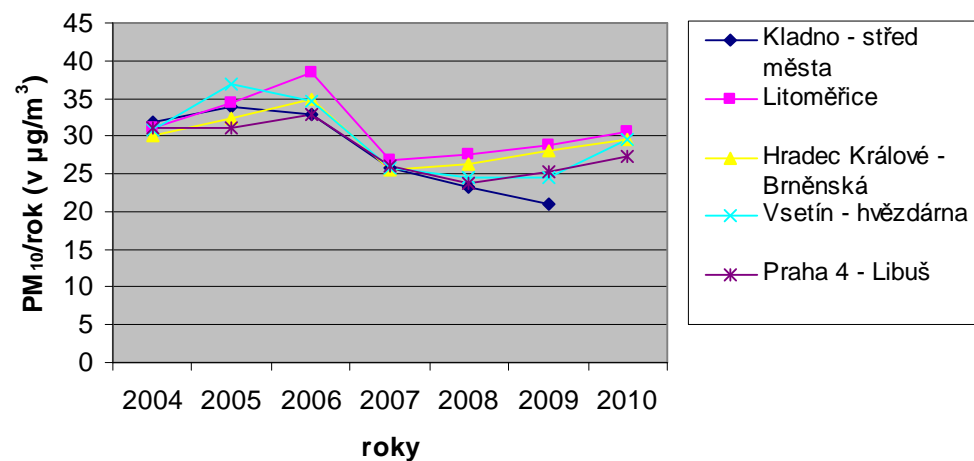
1. Hradec Králové
2. Kopřivnice
3. Litoměřice
4. Chrudim
5. Vsetín
6. Kladno
7. Praha-Libuš

Environmentální indikátory

Vývoj imisní zátěže NO₂

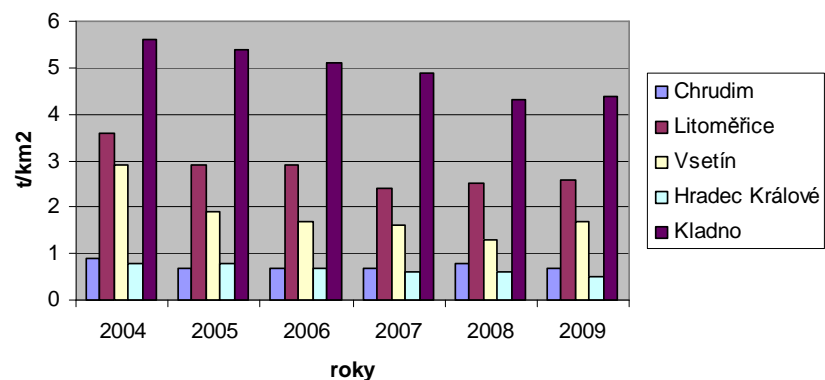


Roční koncentrace prachových částic PM₁₀

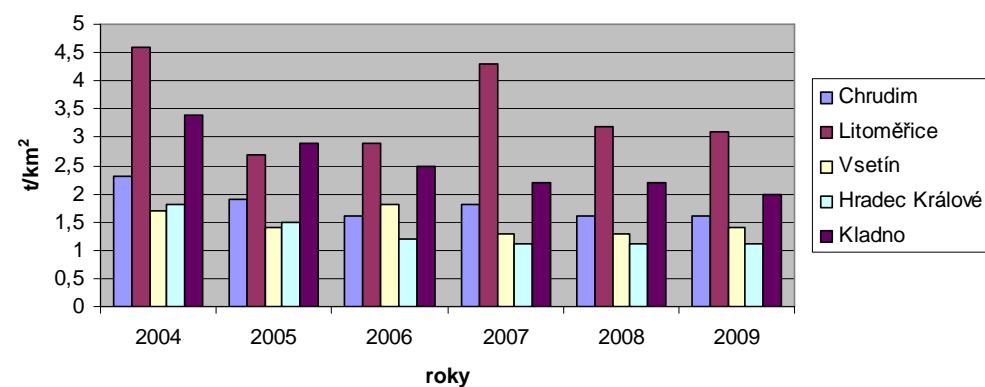


Environmentální indikátory

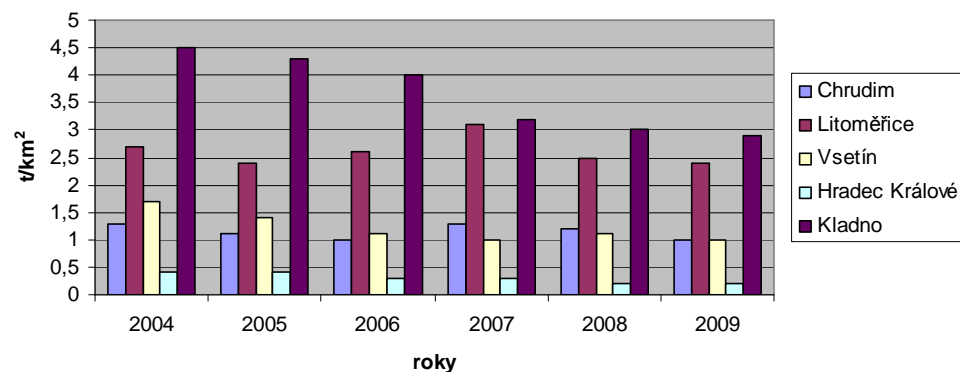
Emise oxidu siřičitého SO₂ v letech 2004-2009



Emise oxidu uhlenatého CO v letech 2004-2009

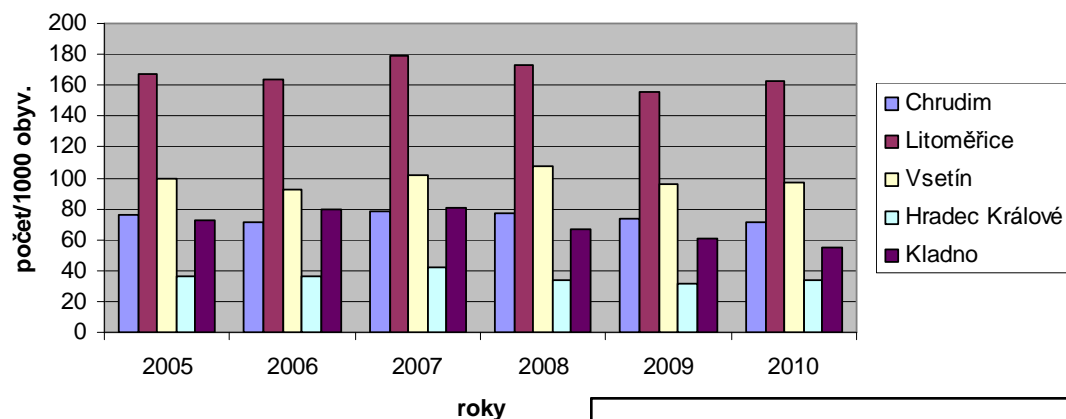


Emise oxidů dusíku v letech 2004-2009

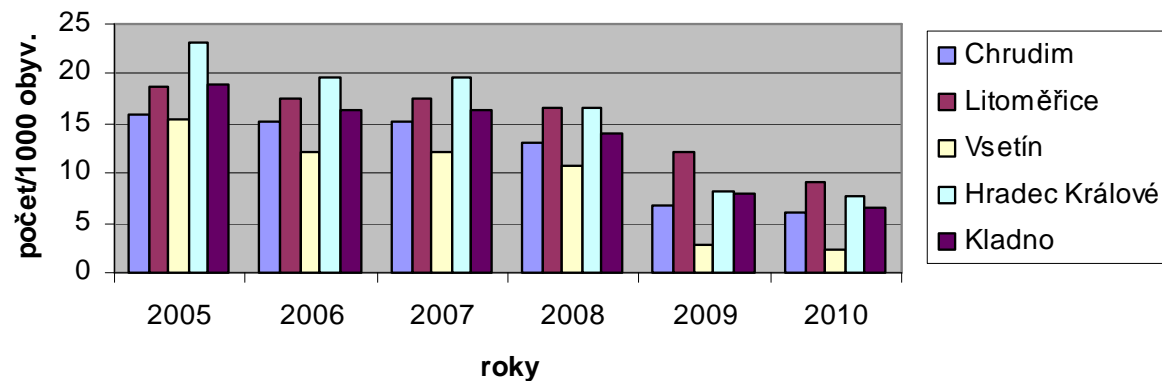


Kriminalita a dopravní nehodovost

Počet zjištěných trestných činů v letech 2005-2010



Počet dopravních nehod v letech 2005-2010



Problémy zkoumaných měst

- Litoměřice – znečištěné ovzduší, vysoká kriminalita, vandalismus
 - Chrudim – nespokojenost s dopravou
 - Vsetín – hluchnost z dopravy
 - Praha-Libuš – rozpory mezi domácími obyvateli a vietnamskou komunitou
 - Kopřivnice – skandály na radnici, úplatkářství
-

Závěr

- Vede výše veřejných prostředků vynaložených na podporu místních Agend 21 v municipalitách spadajících do kategorie B ke
 - zlepšování kvality životního prostředí,
 - zvyšování bezpečnosti v daných městech
 - a růstu spokojenosti občanů s životem ve městě?
-

DĚKUJI ZA POZORNOST
