

Univerzita Pardubice
Fakulta ekonomicko-správní

Genderová rozpočtování obce Dolní Krupá

Milan Forman, DiS.

Bakalářská práce
2011

ZADÁNÍ BAKALÁŘSKÉ PRÁCE

(PROJEKTU, UMĚLECKÉHO DÍLA, UMĚLECKÉHO VÝKONU)

Jméno a příjmení: **Milan FORMAN, DiS.**
Osobní číslo: **E07566**
Studijní program: **B6208 Ekonomika a management**
Studijní obor: **Management podniku - Management malých a středních podniků**
Název tématu: **Genderové rozpočtování obce Dolní Krupá**
Zadávací katedra: **Ústav veřejné správy a práva**

Z á s a d y p r o v y p r a c o v á n í :

V bakalářské práci bude provedena analýza použitých finančních zdrojů rozpočtu obce Dolní Krupá z hlediska mužů a žen.

Obsah práce:

- charakteristika genderového rozpočtování
- metody genderového rozpočtování
- analýza rozpočtu obce Dolní Krupá
- hodnocení

Rozsah grafických prací: –
Rozsah pracovní zprávy: cca 30 stran
Forma zpracování bakalářské práce: tištěná/elektronická

Seznam odborné literatury:

- [1] FOLTYSOVÁ, Michaela, PAVLÍK, Marek, SIMERSKÁ, Lenka. Rozpočtování z hlediska rovnosti žen a mužů : Informativní metodika. Praha : Ministerstvo financí ČR, 2004. 78 s. ISBN 80-85045-14-1.
- [2] PAVLÍK, Petr. Metodika genderového auditu městského/obecního úřadu. Praha : Nadace Open Society Fund Praha a Otevřená společnost o.p.s., 2007. 31 s. ISBN 978-80-87110-02-7.
- [3] OUTLÁ, Veronika, et al. Rozpočtování z hlediska rovnosti žen a mužů. Plzeň : Vydavatelství a nakladatelství Aleš Čeněk, 2007. 79 s. ISBN 978-80-7380-046-8.

Vedoucí bakalářské práce: **PhDr. Josef Duplinský, CSc.**
Ústav veřejné správy a práva

Datum zadání bakalářské práce: **30. června 2010**

Termín odevzdání bakalářské práce: **6. května 2011**



doc. Ing. Renáta Myšková, Ph.D.
děkanka

L.S.



doc. Ing. Marcela Kožená, Ph.D.
vedoucí ústavu

Poděkování

Na tomto místě bych chtěl poděkovat vedoucímu mé práce PhDr. Josefu Duplinskému, CSc. za cenné rady a připomínky při psaní této bakalářské práce a všem zaměstnancům Obecního úřadu Dolní Krupá za poskytnutí potřebných informací.

Prohlašuji:

Tuto práci jsem vypracoval samostatně. Veškeré literární prameny a informace, které jsem v práci využil, jsou uvedeny v seznamu použité literatury.

Byl jsem seznámen s tím, že se na moji práci vztahují práva a povinnosti vyplývající ze zákona č. 121/2000 Sb., autorský zákon, zejména se skutečností, že Univerzita Pardubice má právo na uzavření licenční smlouvy o užití této práce jako školního díla podle § 60 odst. 1 Autorského zákona, a s tím, že pokud dojde k užití této práce mnou nebo bude poskytnuta licence o užití jinému subjektu, je Univerzita Pardubice oprávněna ode mne požadovat přiměřený příspěvek na úhradu nákladů, které na vytvoření díla vynaložila, a to podle okolností až do jejich skutečné výše.

Souhlasím s prezenčním zpřístupněním své práce v Univerzitní knihovně.

V Pardubicích dne 1. 5. 2011

Milan Forman

Anotace

Bakalářská práce se věnuje rozpočtování z hlediska mužů a žen, jeho charakteristice, základním principům a metodám včetně postoje některých evropských států. Vlastní práci předchází konkrétní příklad provedené genderové analýzy obecních rozpočtů v České republice. Praktická část obsahuje rozbor schválených rozpočtů s dopadem na muže a ženy postupem založeným na subjektivním hodnocení a posouzení všech příjemců a následně zakončené vyhodnocením získaných výsledků.

Klíčová slova

Genderové rozpočtování, rozpočtování z hlediska mužů a žen, gender mainstreaming, genderová analýza.

Annotation

The thesis deals with the problems of budgeting with respect to the gender, its characteristic, basic principles and methods including attitudes maintained by some European states. The study is preceded by a particular example of the gender analysis of budgets in some municipalities in the Czech Republic. The practical part contains the analysis of the passed budgets taking into consideration their impact on men and women. The analysis was done by the method based on a subjective assessment. The part also includes the assessment of all beneficiaries and evaluation of obtained results.

Keywords

Gender budgeting, budgeting with respect to the gender, gender mainstreaming, gender analysis.

Obsah

Úvod	8
1 Terminologie	10
1.1 Pohlaví	10
1.2 Gender	10
1.3 Genderová role.....	10
1.4 Genderová rovnost	11
1.5 Genderová statistika.....	11
1.6 Genderová analýza	12
2 Genderové rozpočtování	13
2.1 Gender mainstreaming	13
2.2 Význam genderového rozpočtování.....	14
2.3 Principy rozpočtování z hlediska rovnosti žen a mužů.....	15
2.4 Evropská unie a rovnost mužů a žen.....	16
2.5 Metody genderové rovnosti	20
3 Analýza obecních rozpočtů	24
4 Analýza rozpočtu obce Dolní Krupá	27
4.1 Charakteristika obce.....	27
4.2 Rozpočet obce 2010	29
4.2.1 Příjmová část rozpočtu	29
4.2.2 Výdajová část rozpočtu	30
4.3 Genderová analýza rozpočtu.....	31
4.4 Vyhodnocení analýzy.....	42
Závěr	45
Seznam použité literatury	47
Seznam příloh.....	49

Úvod

Rovnost mužů a žen patří k základním právům občanů. Pro její naplnění je nutné toto právo uplatňovat ve všech stránkách života a zajistit tak plnohodnotné podílení žen a mužů na veškerých společenských aktivitách. Genderová rovnost není tedy jen záležitostí žen, ale týká se i mužů, protože míra jejich příležitostí není závislá na tom, jakého jsou pohlaví.

Toto téma podporuje Evropská unie již od svého založení a stejně tak se i Česká republika svým připojením zavázala principy rovné příležitosti z hlediska genderu dodržovat. Další významnou aktivitou našeho státu v této oblasti bylo přijetí Dohody OSN o odstranění všech forem diskriminace žen (CEDAW), což dokazuje pozitivní postoj k této problematice.

Jednou z možností uplatnění genderové rovnosti je genderové rozpočtování, které zabezpečuje spravedlivé přerozdělení finančních prostředků z hlediska dopadu na muže a ženy, a to jak na úrovni státní správy (státní rozpočet), tak i při tvorbě rozpočtů měst a obcí.

Cílem bakalářské práce je poukázat na smysl rozpočtování z hlediska mužů a žen, charakterizovat jednotlivé postupy genderové analýzy a metodou subjektivního hodnocení výdajů určit primární příjemce v rámci rozboru schválených rozpočtů obce Dolní Krupá.

První kapitola práce se zabývá charakteristikou hlavních pojmů, jejíž podstatou je osvojení si důležité terminologie. Objasnění tohoto názvosloví má za cíl získání teoretických základů, ze kterých pak vychází další část práce.

Druhá kapitola se věnuje objasnění významu genderového rozpočtování. Představuje čtyři hlavní principy a základní metody vedoucí k prosazování přístupu rovnosti mužů a žen a zároveň uvádí postoje některých států Evropské Unie, včetně České republiky, k této problematice.

Třetí kapitola popisuje konkrétní genderovou analýzu v českém prostředí a upozorňuje tak na nerovnoměrnost obecních rozpočtů z hlediska mužů a žen.

Ve čtvrté kapitole je provedena analýza schválených rozpočtů obce Dolní Krupá v letech 2008 až 2010, soustředěující se především na rok 2010 a jeho porovnání s předchozími roky.

Rozbor z genderového hlediska vycházející z rozpočtové skladby a zvolené metody je následně zakončen vyhodnocením získaných výsledků.

Závěr bakalářské práce obsahuje případné návrhy řešení pro dosažení rovnosti mužů a žen a zároveň nedostatky rozpoznané v průběhu genderové analýzy.

1 Terminologie

Rozdíly mezi ženami a muži jsou dvojího charakteru, biologického (pohlaví) a sociálního (gender).

1.1 Pohlaví

Příslušníci lidské rasy se člení podle různých způsobů, ale tím nejzákladnějším je rozdělení podle pohlaví. Pohlaví je biologická kategorie vymezující fyziologické rozdíly mezi muži a ženami, zejména rozdíly týkající se pohlavních orgánů a reprodukčních dispozic.¹⁸

1.2 Gender

Pojem gender (neboli sociální pohlaví) klade důraz na sociální rozdíly mezi muži a ženami. Naopak od pohlaví, které je univerzální kategorií, je genderové postavení získané (naučené), mění se v čase a liší se mezi kulturami i v rámci nich. Teorií genderu je předpoklad, že muži a ženami se nerodíme, nýbrž se jimi stáváme až v důsledku socializace a života v dané společnosti. Proto se již od raného dětství učíme, jaké jsou představy o ženách a mužích v naší kultuře, i jak máme v souladu s nimi žít své životy jako muži a ženy.¹¹ Gender jako sociální konstrukt tak formuje a ovlivňuje individuální vlastnosti, postoje, názory a chování k vžité normě pro jednotlivá pohlaví.

1.3 Genderová role

Genderová role je soubor určitých pravidel chování a jednání, kterými se projevujeme jako muži a ženy. Tyto pravidla (role) se každý člověk učí už od narození a utváří si tak své vlastní já na základě určitých společenských norem a hodnot.

¹¹ PAVLÍK, Petr. *Metodika genderového auditu městského/obecního úřadu*. Praha: Nadace Open Society Fund Praha a Otevřená společnost o.p.s., 2007. 31 s. ISBN 978-80-87110-02-7.

¹⁸ *Veřejné služby Informačního systému* [online]. 2006 [cit. 2010-02-27]. Informační systém Masarykovy univerzity. Dostupné z WWW: <http://is.muni.cz/th/56466/pedf_m/Priloha3.pdf>.

Muži a ženy mají ve společnosti několik rolí, lze je dělit na produktivní, reprodukční a řídicí. Muž jako živitel věnuje více času produktivní roli (jako výrobce), zatímco ženy většinou zajišťují druhotný příjem a své role hrají současně.

Role mužů a žen se tedy v současných společnostech liší, což má poté vliv i na jejich potřeby. Je možné určit dva druhy potřeb, praktické, které jsou vyvolány aktuálními podmínkami, a strategické, napomáhající mužům a ženám vykonávat genderové role určené společností.¹⁹

1.4 Genderová rovnost

Gender vychází z konceptu rovných příležitostí pro muže a ženy, který říká, že všichni lidé mají svobodnou možnost rozvíjet své osobní schopnosti a dělat rozhodnutí, aniž by je omezovaly genderové role. Genderová rovnost se vztahuje k rovnosti v právech, povinnostech a příležitostech žen a mužů.

Definice Rady Evropy zní takto:

„Genderová rovnost znamená stejnou viditelnost, stejné postavení a stejnou účast obou pohlaví ve všech sférách veřejného a soukromého života. Genderová rovnost je opakem genderové nerovnosti, nikoliv genderových rozdílů, a jejím cílem je prosazovat plnohodnotnou účast žen a mužů ve společnosti.“¹

Pokud budou ženám a mužům poskytnuty stejné možnosti nemusí to přinést genderovou rovnost. Pro dosažení shodných výsledků je někdy třeba zacházet s muži a ženami rozdílně, jelikož každý čelí jiným postojům a životním podmínkám.

1.5 Genderová statistika

Podstatou genderové statistiky je zahrnování kategorie pohlaví a zohledňování genderové otázky, stojící v zájmu společnosti, do všech statistik.

¹ ASKLÖF, Cecilia, et al. *Příručka na cestu k rovnosti mužů a žen*. Praha : MPSV, 2003. 58 s.

¹⁹ *Ženy a muži v datech*. Praha : ČSÚ, 2005. 90 s. ISBN 80-250-1092-9.

Genderové statistiky jsou důležité z toho důvodu, že poskytují nestranný základ pro politická rozhodnutí, zvyšují podvědomí, inspirují lidi, umožňují monitorovat a vyhodnotit opatření, jež se chystají nebo jsou již přijata.¹⁴

Od roku 2000 vydává Český statistický úřad publikace zabývající se problematikou genderu. Především po vstupu České republiky do Evropské unie bylo potřeba zajistit obsáhlejší statistická data o postavení mužů a žen v ekonomických a sociálních sférách české společnosti. Proto ČSÚ shromažďuje, kompletuje a prezentuje ve svých ročenkách statistická data, která jsou zdrojem pro uplatnění genderového rozpočtování.

1.6 Genderová analýza

Genderová analýza se zabývá studiem rozdílů mezi muži a ženami v jejich potřebách, životních a pracovních podmínkách, přístupu ke zdrojům a rozhodovacím pravomocem. Analýza zkoumá tyto vazby v jejich širším společenském, ekonomickém a politickém kontextu.¹⁹

Genderová analýza se neorientuje pouze na identifikaci rozdílů, ale také na identifikování podnětů genderových vztahů a určování změn nutných provést k dosažení rovnosti.

¹⁴ Rovnost žen a mužů v ČR. MPSV.CZ [online]. 2.6.2004, 06/2004, [cit. 2010-02-27]. Dostupný z WWW: <<http://www.mpsv.cz/files/clanky/315/020604b.pdf>>.

¹⁹ *Ženy a muži v datech*. Praha : ČSÚ, 2005. 90 s. ISBN 80-250-1092-9.

2 Genderové rozpočtování

2.1 Gender mainstreaming

Gender mainstreaming je chápán jako politická strategie se snahou o prosazování genderové rovnosti. Cílem je organizovat, realizovat, zlepšovat, monitorovat a vyhodnocovat politické procesy se záměrem podpořit rovnost mezi ženami a muži.

Rada Evropy popisuje gender mainstreaming jako „(re)organizaci, zdokonalování, rozvoj a vyhodnocování koncepčních procesů tím, že při nich všechny zúčastněné subjekty budou na všech úrovních a ve všech stádiích využívat perspektivu rovnosti žen a mužů.“³

Gender mainstreaming se uplatňuje ve čtyřech krocích:⁹

1. vytvoření organizačního rámce – na základě získaných zdrojů se formulují cíle, vytváří plán a sestavuje rozpočet,
2. poznávání genderových rozdílů – politický proces je genderově významný pouze v případě, že se ve zvolené oblasti vyskytují nerovnosti mezi muži a ženami,
3. gender impact assessment (posouzení vlivu rozhodnutí na ženy a muže) – před uskutečněním zvolené politiky se zjišťuje její budoucí dopad na genderovou rovnost,
4. přeformulování politiky – v případě, že daná politika má nepříznivý vliv na genderovou rovnost, musí být provedena změna její formulace, aby rovnost byla dodržena.

Gender mainstreaming by měl být plně začleněn do zkoumané politiky, měl by se stát jejím základem, nikoli pouhou úpravou.

³ Evropská komise. *Manuál pro gender mainstreaming : politik zaměstnanosti, sociálního začleňování a sociální ochrany*. Lucemburk : Úřad pro úřední tisky Evropských společenství, 2008. 40 s. ISBN 978-92-79-09261-9.

⁹ Ministerstvo práce a sociálních věcí [online]. 12.3.2008 [cit. 2010-02-25]. Dostupné z WWW: <http://www.mpsv.cz/files/clanky/5204/manual_gender_CZ.pdf>.

2.2 Význam genderového rozpočtování

Genderové rozpočtování²⁰ je možné chápat jako uplatnění genderové politiky při tvorbě rozpočtu, což znamená, že ve všech rovinách rozpočtu by měla být prováděna genderová analýza, která zajistí spravedlivější přerozdělení finančních zdrojů z hlediska mužů a žen. Tímto přístupem by měly příjmy a výdaje rozpočtu vykazovat genderovou rovnost.

Definice, na které se shodla Rada Evropy, zní následovně:

„Genderové rozpočtování je uplatněním gender mainstreamingu v rozpočtovacím procesu. Myslí se tím zhodnocení rozpočtů z hlediska genderu, při němž se na všech stupních rozpočtovaného procesu bere ohled na otázku pohlaví s cílem prosazování rovnosti žen a mužů.“⁵

Cílem rozpočtování z hlediska rovnosti mužů a žen znamená dosažení genderově vyrovnané distribuce zdrojů. Proto je důležité do genderového rozpočtu pojmout nejen monetární ekonomii (peněžní prostředky, daně, placenou práci), ale i soukromou (neplacenou) činnost (péči o dítě, zaopatření rodiny, dobrovolnictví), často nezahrnované v ekonomických kalkulacích.

Při genderovém rozpočtování není nutné provádět radikální zásahy ani vynakládat vysoké náklady. V podstatě se jedná jen o zavedení dalšího kritéria do procesu rozpočtování, které by mělo dávat řadu výhod:

- lepší vyváženost rozpočtu výhodnější pro muže i ženy,
- příznivý dopad na rozvoj regionu (kladná odezva občanů-voličů, ekonomický růst),
- transparentnější a zodpovědnější tvorba rozpočtu,
- snadnější diferenciací priorit mezi potřebami žen a potřebami mužů ve veřejných výdajích,
- zvýšení produktivity a HDP.

⁵ FOLTYSOVÁ, Michaela, PAVLÍK, Marek, SIMERSKÁ, Lenka. Rozpočtování z hlediska rovnosti žen a mužů : Informativní metodika. Praha : Ministerstvo financí ČR, 2004. 78 s. ISBN 80-85045-14-1.

²⁰ Je také označováno jako gender budgeting nebo rozpočtování z hlediska rovnosti mužů a žen.

Genderové rozpočtování nelze chápat jako vytváření samostatných rozpočtů pro ženy nebo rozdělování finančních prostředků stejným dílem mezi ženy a muže. Jedná se o přerozdělování disponibilních zdrojů podle potřeb obou pohlaví tak, aby mohly být využívány jak muži, tak ženami.¹⁰

2.3 Principy rozpočtování z hlediska rovnosti žen a mužů

Existují principy, tvořící základ genderového rozpočtování, proto musí být podporovány, aby byla zajištěna genderová rovnost výdajů a příjmů veřejného rozpočtu. Mezi ně patří:⁵

- rovnost – jednotlivé druhy veřejných rozpočtů se mohou zdát jako genderově neutrální politické nástroje, avšak rozpočtové nástroje vlád (příjmy a výdaje) mají na muže a ženy různé dopady,
- odpovědnost – při současné tvorbě veřejných rozpočtů je obtížné dodržovat princip rovnosti a dosáhnout tak měřitelných výsledků. V případě genderově tvořeného rozpočtu je propojena rovnost žen a mužů s konkrétními způsoby získávání a utrácení peněz,
- výkonnost – existují důkazy, že genderové nerovnosti mají výrazný vliv na výkonnost ekonomiky a lidské zdroje. V případě, že politika bude uznávat genderové rozpočtování, může tak uvést v soulad cíle genderové rovnosti s cíli ekonomické výkonnosti a výsledkem pak je zvýšení prosperity,
- transparentnost – cílem genderového rozpočtování je zainteresování občanské společnosti do tvorby rozpočtu. Což znamená, že rozpočet není jen v rukách úřadů, ale jsou do něj zapojeni všichni občané, jichž se týká. Především ženy se nepodílejí na takovýchto rozhodnutích.

⁵ FOLTYSOVÁ, Michaela, PAVLÍK, Marek, SIMERSKÁ, Lenka. Rozpočtování z hlediska rovnosti žen a mužů : Informativní metodika. Praha : Ministerstvo financí ČR, 2004. 78 s. ISBN 80-85045-14-1.

¹⁰ OUTLÁ, Veronika, et al. Rozpočtování z hlediska rovnosti žen a mužů. Plzeň : Vydavatelství a nakladatelství Aleš Čeněk, s.r.o., 2007. 74 s. ISBN 978-80-7380-046-8.

2.4 Evropská unie a rovnost mužů a žen

V první polovině 80. let vznikl pojem „gender mainstreaming“ a s ním související „gender budgeting“. Zasadil se o to Rozvojový fond OSN pro ženy (UNIFEM), který prosazoval zásady rovnosti mužů a žen při tvorbě veřejných rozpočtů. Průkopnickou zemí, respektující tyto principy, byla v roce 1984 Austrálie. Jako první začala se sestavováním tzv. „Women’s Budget“ na vládní úrovni.

V roce 1995 proběhla v Pekingu „Konference Spojených národů o ženách“, kde se vlády světa zavázaly, že v průběhu sestavování rozpočtu provedou genderovou analýzu a zhodnotí dopady rozpočtových opatření na ženy a muže.

Genderové hledisko ve veřejných rozpočtech začala prosazovat také Rada Evropy a Evropská unie. Už základní ustavující dokument EU, jakým je Amsterodamská smlouva (článek 2 a 3), zařazuje rovné příležitosti žen a mužů mezi základní zásady EU.

V rámci unie byla uvedena v platnost řada směrnic v genderové oblasti. Pro období let 2001 – 2005 vznikla „Rámcová strategie Společenství o rovnosti pohlaví“, jež určila pět základních cílů včetně genderového rozpočtování, kterými se EU řídila¹². V březnu 2006 byl ustanoven programový dokument EU „Plán pro dosažení rovného postavení žen a mužů 2006 – 2010“, určující 6 prioritních oblastí činnosti EU v genderové rovnosti. Vychází ze zkušeností Rámcové strategie 2001 – 2005 a obsahuje nejen zahájení nových akcí, ale i posílení dosavadních činností.

Většina členských států Evropské unie je stále na začátku realizace genderového rozpočtování. Cílem je přijetí a integrování gender budgeting do rozpočtových procesů všech členů do roku 2015. Důležitá je však náležitá angažovanost ze strany všech států EU.

Ve Francii, na základě žádosti Národní rady, musí být od roku 2000 součástí ročního rozpočtu vlády i dokumentace, stanovující skutečné částky vynaložené na dosažení rovného postavení mužů a žen. Tento dodatek je připojen k návrhu rozpočtu a pod názvem "jaune budgétaire" má formu žluté knihy²¹. Na jedné straně slouží vládě jako dokument snahy o

¹² PROVAZNÍKOVÁ, Romana. *Financování měst, obcí a regionů : teorie a praxe*. Praha : Grada Publishing, 2009. 304 s. ISBN 978-80-247-2789-9.

²¹ Informační brožura o právech mužů a žen, jež je součástí každého návrhu státního rozpočtu Francie.

prosazení rovnosti, na straně druhé je pro poslance informačním a kontrolním nástrojem, kde se odrážejí změny v genderové rovnosti.

"Jaune budgétaire" obsahuje tyto komponenty:

- důkaz o aktivitách a programech, které jsou zaměřené na ženy,
- důkaz o činnostech, které snižují genderové rozdíly,
- zpráva o účasti a postavení žen ve všech klíčových oblastech života, tj. politika, zaměstnání, školství, zdraví, sport, kultura atd.

Každé ministerstvo musí identifikovat, zhodnotit a prezentovat opatření, které zavedlo na podporu rovnosti mužů a žen.⁴

Ve Švédsku bylo prosazování cílů gender mainstreamingu zaznamenáno již od poloviny devadesátých let, avšak až v roce 2001 byla vládou jmenována pracovní skupina, Tato skupina ve svých návrzích na posílení rovnosti mužů a žen identifikovala vládní úřady jako hlavní aktéry. O rok později byl vládou jmenován řídicí výbor, jenž měl řešit otázku zavádění genderových aspektů na úrovni vládních úřadů. Právě ve spolupráci s tímto výborem byl zahájen gender budgeting projekt, nazývaný "An equal share". Důležitou součástí tohoto projektu byly genderové analýzy prováděné ve třech oblastech politiky (regionální rozvoj, sociální služby a doprava). Poté vláda přijala plán na období 2004-2009 pro zavádění gender mainstreamingu do vládních úřadů se zaměřením na rozpočtový proces.²

V Německu od roku 2003 existuje pracovní skupina pro gender budgeting (UAG-GB). V letech 2005-2006 provedla studii týkající se zavedení principů rovnosti mužů a žen do federálního rozpočtu. Zároveň na toto téma probíhaly odborné diskuze mezi externími profesionály a Německým spolkovým ministerstvem pro rodinu, seniory, ženy a mládež.

Pilotní projekt zavedení genderového rozpočtování, na úrovni státní i samosprávné, v Německu byl zahájen v roce 2005 v Berlíně. Gender budgeting je zde chápán jako doplněk

² Council of Europe. *Gender budgeting : Final report of the Group of specialists on gender budgeting (EG-S-GB)*. Strasbourg : Directorate General of Human Rights, 2005. 43 s. Dostupné z WWW: <[http://www.coe.int/T/E/Human_Rights/Equality/PDF_EG-S-GB\(2004\)RAPFIN_E.pdf](http://www.coe.int/T/E/Human_Rights/Equality/PDF_EG-S-GB(2004)RAPFIN_E.pdf)>.

⁴ FÄRBER, Christine. *Machbarkeitsstudie Gender Budgeting auf Bundesebene*. Berlin : Bundesministerium für Familie, Senioren, Frauen und Jugend, 2007. 232 s. Dostupné z WWW: <http://www.femtech.at/fileadmin/downloads/Wissen/Themen/Geld_regiert_die_Welt/machbarkeitsstudie_gender_budgeting.pdf>.

zaváděného gender mainstreamingu, který má zprůhlednit veřejné výdaje a přispět k větší informovanosti veřejnosti a demokratizaci jak samosprávy, tak celé společnosti.

Celý projekt se týká veřejných výdajů, kde jsou zjišťovány počty mužů a žen čerpajících tyto výdaje a zároveň míra využívání institucí financovaných z veřejného rozpočtu. Tento proces se začal aplikovat na všech ministerstvech a v zemské vládě, navíc postupem času se město Berlín snaží tento proces dále rozšiřovat.¹⁶

V Rakousku začala nezávislá skupina ekonomů a sociologů na jaře 2001 jako první prosazovat iniciativu genderového rozpočtování. Cílem této pracovní skupiny, známé pod názvem "BEIGEWUM", bylo především zvýšit povědomí a poskytovat informace o rozpočtování z hlediska mužů a žen. V roce 2002 Ministerstvo financí učinilo první kroky ke genderové rovnosti, a to studií daňového systému z hlediska pohlaví. V březnu roku 2004 Rakouská federální vláda rozhodla o zavedení genderového rozpočtování. Vznikla skupina IMAG GR²², která poskytovala subvenci jednotlivým ministerstvům při výběru rozpočtových položek k provedení analýzy genderového rozpočtu. Postupně tak vznikaly podněty pro genderové rozpočtování na všech třech státních úrovních, tj. stát, země a obce.

V roce 2004 byl ve spolkové zemi Horní Rakousko zahájen proces genderového rozpočtování. Jednalo se o analýzu na regionální úrovni prováděnou skupinou expertů v úzké spolupráci s administrativou. Analýza se týkala veřejných výdajů v oblasti vzdělávání, zdravotnictví a sportu, což činilo asi 1/3 rozpočtu Horního Rakouska. Na základě této studie byly definovány nadřazené a specifické cíle genderové rovnosti v kompetentních politických oblastech.

Ve Vídni se gender mainstreaming stal součástí rozvrhu činnosti magistrátu. V roce 2005 Vídeňská zemská vláda rozhodla o postupné implementaci genderového rozpočtování. Hledisko rovnosti mužů a žen je poprvé využito v rozpočtu pro rok 2006, kde je zejména věnována pozornost rovnosti pohlaví na trhu práce.

¹⁶ SKÁLOVÁ, Helena. První v Německu - gender budgeting v Berlíně. *Rovné příležitosti do firem* [online]. 28.2.2009, 03/2009, [cit. 2010-03-13]. Dostupný z WWW: <[http://zpravodaj.feminismus.cz/clanek.shtml?x=2150525&als\[nm\]=2150468](http://zpravodaj.feminismus.cz/clanek.shtml?x=2150525&als[nm]=2150468)>.

²² Meziřesortní pracovní skupina genderového rozpočtování

Město Tulln s přibližně 14.000 obyvateli se nalézá v Dolním Rakousku a je prvním městem této země, kde tehdejší členka obecní rady provedla komunální genderové rozpočtování. Analýza byla provedena ve dvou úrovních. První se týkala zastoupení žen v rozpočtové politice při přidělování komunálních financí. Výsledkem byl velmi nízký poměr žen v politice obce. Druhá úroveň analýzy se týkala finančního hospodaření. Největší pozornost byla věnována čtyřem oblastem, které vyžadují velkou část peněžních prostředků a je zde nejvíce patrná odlišnost potřeb mužů a žen. Těmito oblastmi jsou Doprava a výstavba silnic, Sociální a obecné blaho, Dotace, Ochrana přírody a krajiny. Výsledek analýzy ukázal, že rozpočtová politika je tvořena z hlediska mužů a žen nerovnoměrně, tzn. v neprospěch žen.

Jako příklad lze uvést rok 2003, kdy město Tulln investovalo 3,4 mil. eur do budování dopravní infrastruktury, ale částka připadající na podporu veřejné dopravy (autobusové dopravy, městské veřejné dopravy, cyklostezek) činila jen 430 tis. eur. Již z toho je patrné, že mnohem více je podporována automobilová doprava, protože majiteli řidičských průkazů jsou hlavně muži, kteří také v převážné většině používají osobní auta, zatímco ženy ve větší míře využívají veřejnou dopravu. Z pohledu mobility má tedy využití těchto investic genderově nerovnoměrný dopad.

Na základě takovýchto výsledků genderové analýzy byla navržena příslušná opatření, avšak vlivem vládnoucích stran zůstala nenaplněna.¹⁰

Zásadním krokem v oblasti genderové rovnosti v České republice byl vznik Rady vlády pro rovné příležitosti žen a mužů v roce 2001. Jedná se o poradní orgán, jehož členové jsou zástupci jednotlivých resortů, odborů, zaměstnavatelů, občanské a odborné veřejnosti. Hlavním úkolem Rady je identifikovat, připravovat, doporučovat, koordinovat a hodnotit postupy pro dosažení rovných příležitostí pro muže a ženy.⁸

V roce 2003 přijala Rada vlády pro rovné příležitosti žen a mužů během zasedání doporučení k metodice genderového rozpočtování. Vláda ČR toto doporučení schválila a pověřila Ministerstvo financí vypracováním informativní metodiky. O rok později byla vydána publikace pod názvem "Rozpočtování z hlediska rovnosti žen a mužů", poskytující

⁸ Ministerstvo práce a sociálních věcí. *Souhrnná zpráva o plnění Priorit a postupů vlády při prosazování rovnosti žen a mužů 2006*. Praha : MPSV, 2006. 140 s. Dostupné z WWW: <http://www.mpsv.cz/files/clanky/4463/zprava_2006.pdf>.

¹⁰ OUTLÁ, Veronika, et al. *Rozpočtování z hlediska rovnosti žen a mužů*. Plzeň : Vydavatelství a nakladatelství Aleš Čeněk, s.r.o., 2007. 74 s. ISBN 978-80-7380-046-8.

obcím, městům, krajům a státním institucím potřebné informace a návod při zavádění gender budgetingu.¹⁷

Mezi Ministerstvem práce a sociálních věcí ČR a Evropskou komisí byla v roce 2006 podepsána smlouva, která od poloviny roku 2007 zahájila mezinárodní projekt z programu Evropské unie pro rovnost žen a mužů pod názvem "Rozpočtování z hlediska rovnosti žen a mužů v praxi". Cílem 15ti měsíčního projektu, jehož se účastnila nejen Česká republika, ale také Itálie, Bulharsko, Maďarsko a Rakousko, je informování a vzdělávání zastupitelů a úředníků samosprávních celků, včetně široké veřejnosti, o genderovém rozpočtování. V rámci tohoto projektu byl také proveden průzkum místních rozpočtů v určených městech jednotlivých partnerských zemích. Výsledky těchto analýz byly prezentovány na pěti mezinárodních konferencích.⁸

V roce 2008 byl za podpory nadace Open Society Fund realizován projekt "Komunitní rozpočtování"²³ s hlavním cílem zjistit, zda lze uplatnit principy komunitního rozpočtování v rozpočtové praxi měst, obcí a samosprávních územních celků. Rozbor 12ti rozpočtů měst a obcí ukázal, že výdaje vynaložené na různé investice slouží převážně mužům, tzn. jsou genderové nevyrovnané.¹⁵

2.5 Metody genderové rovnosti

V mnoha evropských zemích byly vytvářeny metody, které by umožnily zjednodušit sjednocení hlediska rovnosti mužů a žen. Informace a výsledky získané těmito metodami mají specifický charakter a udávají různé závěry. Z toho důvodu se klade velký důraz na volbu metody. Zmíněné postupy lze rozčlenit na dvě základní skupiny:

- kvantitativní, kdy výsledky jsou vyjádřeny číselnou formou (statistiky),

⁸ Ministerstvo práce a sociálních věcí. *Souhrnná zpráva o plnění Priorit a postupů vlády při prosazování rovnosti žen a mužů 2006*. Praha : MPSV, 2006. 140 s. Dostupné z WWW: <http://www.mpsv.cz/files/clanky/4463/zprava_2006.pdf>.

¹⁵ SEDLÁČKOVÁ, Olga. Výstupy projektu Komunitní rozpočtování. *Gita - genderová tisková a informační agentura* [online]. 25.09.2008, [cit. 2010-03-24]. Dostupný z WWW: <<http://www.ta-gita.cz/aktualne/vystupy-projektu-komunitni-rozpocetovani/>>.

¹⁷ TOMINOVÁ-MARKSOVÁ, Michaela. *Postavení žen v České republice* [online]. Praha : FES Prag, 2005 [cit. 2010-03-24]. Dostupné z WWW: <<http://www.fesprag.cz/cs/system/files/books/2005-WP5-tominova-cz.pdf>>.

²³ Komunitní rozpočtování sleduje výdajovou stránku rozpočtů měst a obcí z hlediska spravedlivého financování potřeb všech skupin obyvatel žijících v dané komunitě (ženy, mládež, senioři, národnostní menšiny).

- kvalitativní, poskytující abstraktní a souhrnné informace vedoucí k nejednoznačným odpovědím.

Za základní genderové metody můžeme považovat:¹

- **Statistiky členěné podle pohlaví**

Podstatou této metody jsou fakta a čísla, ukazující postavení mužů a žen ve společnosti, ale také odkrývající rozdíly mezi pohlavími a jejich vzájemné vztahy. Nevýhodou je, že statistiky členěné podle pohlaví nevypovídají o důvodech vývoje dané situace.

V případě, že neexistují potřebné statistiky, je nutné si vytvořit vlastní, což je časově náročné. Naproti tomu, během jejich sestavování autor získá konkrétní informace, využitelné při řešení daného problému.

Vzhledem k tomu, že základem statistik jsou čísla, je tato metoda jednoznačná a objektivní, neznamená to však, že nelze dojít k chybným závěrům.

- **Hodnocení dopadů na rovnost mužů a žen**

Jednotlivé politiky se z pohledu genderové rovnosti mohou zdát neutrální, ale při podrobnějším zkoumání lze zjistit, že mají rozdílný dopad na muže a ženy.

Tato metoda zkoumá, jestli dané rozhodnutí (např. legislativní, programové) nebude mít nepříznivý dopad na genderovou rovnost, případně tyto následky eliminuje. Jedná se o metodu preventivní, jelikož se snaží odhalit negativní dopady na samém začátku rozhodování, kdy je možné provést potřebné, někdy i zásadní, úpravy.

- **Metoda 3R⁷**

Tento nástroj je využíván k získávání podkladů o genderovém postavení v dané organizaci (obci). Metoda analyzuje vliv mužů a žen na chod obce či jejich kontakty s obcí. Při zavádění této metody jsou důležité všechny tři R:

¹ ASKLÖF, Cecilia, et al. *Příručka na cestu k rovnosti mužů a žen*. Praha : MPSV, 2003. 58 s.

⁷ MAŘÍKOVÁ, Hana. Co je metoda 3R?. *Gender & sociologie : zprávy a komentáře* [online]. 6.2.2010, 2/2010, [cit. 2010-12-12]. Dostupný z WWW: <<http://www.gendersonline.cz/view.php?cislocclanku=2010020618>>.

Representation (Zastoupení) uvádí počty mužů a žen, kteří se nachází na vedoucím a řídicím stupni daného procesu a koho se opatření týká.

Resources (Zdroje) podávají odpověď na přerozdělení zdrojů (finančních, prostorových, časových) dané organizace z pohledu genderu.

Reality (Závěry), kterým musí předcházet odborná analýza, poskytují informace o postavení mužů a žen v organizaci a jaký vliv má toto uspořádání na její chod.

I když se tato metoda zabývá více dimenzemi sociálního života než metodika rozpočtování vydaná Ministerstvem financí, je u nás stále nevyužívána.

Pokud se chceme dále věnovat genderovému rozpočtování na úrovni samosprávy, je třeba uvést, že v tomto případě rozlišujeme metodiku:⁵

- obcí a měst,
- krajů,

Obce a města mohou využít znalosti místních podmínek a přizpůsobit tak skladbu rozpočtu podle svých priorit, což může podpořit zavedení rozpočtování z hlediska rovnosti mužů a žen.

Při zavádění procesu rovných příležitostí je podstatou analýza rozpočtu, kdy je získán aktuální stav v oblasti genderové rovnosti. Na základě těchto informací si organizace stanoví priority a cíle, které uplatňují politiku gender mainstreamingu. Pokud jsou tyto cíle přijaty příslušnými orgány, lze je implementovat do rozpočtu dané organizace.

V průběhu analýzy je největším problémem určení některých výdajů, zda jsou zaměřeny na muže či ženy. Existují dvě základní možnosti jak vyhodnotit výdaje z hlediska pohlaví:

- Použití statistik a hodnocení primárního příjemce – vychází ze získaných statistických dat, rozdělených dle pohlaví a vztahujících se k danému výdaji. Výsledky této metody jsou poměrně přesné, protože výpočtem podílu mužů a žen jako příjemců výdajů

⁵ FOLTYSOVÁ, Michaela, PAVLÍK, Marek, SIMERSKÁ, Lenka. Rozpočtování z hlediska rovnosti žen a mužů : Informativní metodika. Praha : Ministerstvo financí ČR, 2004. 78 s. ISBN 80-85045-14-1.

jednotlivých částí rozpočtu můžeme dané údaje vyhodnotit. V případě genderové nerovnosti je možné provést nápravu.

- Subjektivní hodnocení výdajů a hodnocení všech příjemců – jedná se o metodu hodnocení rozpočtu subjektivním způsobem. Podobně jako první metoda využívá výsledky statistik a kde to nelze, vyhodnocuje fakta odhadem. Výdaje však nejsou rozdělovány dle podílu mužů a žen, ale konkrétní výdaj je přidělen k určité skupině (muži, ženy, neutrální, neurčitelné), která z něj má největší prospěch. Základem této analýzy je určení pravidel přiřazování výdajů a jejich dodržování, např. stanovení jednotlivých skupin, kdy v rozmezí 45-55 % mužů/žen je kategorie neutrální.

Před využitím jedné z uvedených metod je důležité oddělit z rozpočtu výdaje stanovené ze zákona, kdy obec tedy nemůže jejich strukturu ani výši ovlivnit.

Následujícím krokem je separování výdajů na statky a služby, jež musí poskytnout (např. svoz komunálního odpadu), ale má možnost ovlivnit jejich výši. Při této úpravě je nutné vyřadit pouze výdaje nezbytné a genderově neutrální, jinak hrozí zkreslení konečných výsledků.

V případě gender budgetingu na úrovni kraje se střetává přístup využívaný na úrovni státu s přístupem uplatňovaným na úrovni obce. Volba nejvhodnější metody je závislá na podmínkách, přístupu k informacím a schopnosti jejich vyhodnocení.

3 Analýza obecních rozpočtů⁶

Občanské sdružení Fórum 50 % v souvislosti s projektem Komunitní rozpočtování provedlo v roce 2008 svůj pilotní výzkum, ten měl odhalit vliv genderu na stavbu obecního rozpočtu. Celkově byly analyzovány výdajové části třinácti rozpočtů měst a obcí České republiky. Jak je z Tabulky č. 1 patrné, zkoumané obce byly rozděleny do čtyř kategorií podle počtu obyvatelstva.

Tabulka č. 1: Analyzované obce dle počtu obyvatelstva a počet analyzovaných rozpočtů (2008)

Velikost obce podle obyvatelstva	Počet analyzovaných rozpočtů
0 – 1000	3
1001 – 5000	3
5001 – 10000	3
10001 – 30000	4

Zdroj: Fórum 50 %, o. p. s. (2009). Analýza obecních rozpočtů z hlediska genderu: první krok k genderovému rozpočtování. Praha: Fórum 50 %, o. s., dostupné z: http://aa.ecn.cz/img_upload/666f72756d35302d6669313030313139/Analyza_obecnich_rozpocetu_26.7..pdf

Závěr tohoto výzkumu lze shrnout do následujících bodů:

- pouze několik měst (obcí) disponovalo genderově vyváženými rozpočty,
- převládala však města (obce), jejichž výdaje byly využívány ve prospěch mužů, tato nerovnoměrnost je zaznamenána u měst (obcí), které oproti jiným projektům podporují především sportovní aktivity (fotbal, hokej) a tyto výdaje ženám nijak nekompensují,
- genderová nevyrovnanost rozpočtu se snižuje u měst (obcí) zaměřujících se více na činnosti v oblasti kultury, cestovního ruchu apod.

Jednalo se o zcela první projekt uskutečněný v České republice, který změnil pohled na strukturu rozpočtů. Vzhledem k použité metodě bylo obtížné zjistit, zda jsou výdaje využívány ve prospěch mužů, žen či jsou neutrální. Z důvodu odhadů jsou výsledky pouze orientační.

⁶ Fórum 50 %, o. p. s. (2009). Analýza obecních rozpočtů z hlediska genderu: první krok k genderovému rozpočtování. Praha: Fórum 50 %, o. s., dostupné z: http://aa.ecn.cz/img_upload/666f72756d35302d6669313030313139/Analyza_obecnich_rozpocetu_26.7..pdf

Po tomto pilotním výzkumu provedlo v letech 2009/2010 Fórum 50 % další velmi podobnou analýzu zaměřenou na vliv genderu na rozpočty obcí (měst). Oproti předchozímu výzkumu měla aplikovaná metoda poskytnout přesnější výsledky.

Použitá metoda gender budgetingu neanalyzovala celý rozpočet, ale věnovala pozornost pouze výdajům v oblasti kultury, sportu, volného času a činnosti neziskových organizací. Jednalo se tedy o výdaje, u nichž bylo při předchozím rozboru nejvíce genderových rozdílů a obec si o nich rozhoduje sama.

Podobně jako v prvním výzkumu bylo zvoleno osm obcí a rozděleno podle počtu obyvatel, viz. Tabulka č. 2.

Tabulka č. 2: Analyzované obce dle počtu obyvatelstva a počet analyzovaných rozpočtů (2009)

Velikost obce podle obyvatelstva	Počet analyzovaných rozpočtů
0 – 1000	2
1001 – 5000	-
5001 – 10000	-
10001 – 30000	3
30000 +	3

Zdroj: Fórum 50 %, o. p. s. (2009). Analýza obecních rozpočtů z hlediska genderu: první krok k genderovému rozpočtování. Praha: Fórum 50 %, o. p. s., dostupné z: http://aa.ecn.cz/img_upload/666f72756d35302d6669313030313139/Analyza_obecnich_rozpoctu_26.7..pdf

Celkovou analýzu je možné rozdělit do čtyř po sobě jdoucích kroků:

- a) Výběr konkrétních výdajů z rozpočtu, spadajících do výše uvedených čtyř kategorií.
- b) Hodnocení těchto výdajů z pohledu mužů a žen. Pro zajištění větší přesnosti genderových výsledků byl vyjádřen procentuální podíl z dané částky, náležící mužům a ženám. Základem pro tuto metodu jsou statistická data, kterými však mnoho obcí nedisponuje. Proto byly tyto informace získávány z internetu, osobními pohovory s členy organizací nebo kvalifikovanými odhady.
- c) Podle uvedeného podílu mužů a žen byly rozpočítány jednotlivé výdaje zvolené v kroku číslo jedna.
- d) Nakonec došlo k porovnání výdajů daných kategorií (kultura, sport, volný čas a činnost neziskových organizací), a to ve třech stupních:
 - Zda výdaje na tyto čtyři oblasti jsou rozděleny spravedlivě mezi muže a ženy,

- zda je některá z oblastí podporována více oproti ostatním,
- zda jsou výdaje v rámci každé oblasti rovnoměrně rozděleny mezi muže a ženy.

Ze závěru analýzy výdajů rozpočtu z pohledu genderu vyplývá, že investice do uvedených čtyř kategorií jsou rozděleny rovnoměrně pouze v jedné obci. Ve zbývajících sedmi jsou více podporovány aktivity mužů, a to i přes fakt, že v převážné většině zkoumaných obcí žije více žen než mužů.

Zda je některá z oblastí sportu, kultury, volného času a činnosti neziskových organizací podporována více vůči ostatním, to lze určit obtížně, protože rozpočty nejsou stejné. Tři analyzované obce s převahou dotují kulturu, sport převažuje ve dvou obcích, stejně tak jako činnost neziskových organizací. Pouze v jednom rozpočtu je vynakládána největší částka na volný čas. Nejméně podporovanou kategorií je však neziskový sektor, kromě neziskových organizací, věnujících se sportu.

Ze závěru plyne, že rozdělení z genderového hlediska není spravedlivé. Nejvýraznější rozdíly byly zaznamenány v oblasti sportu.

4 Analýza rozpočtu obce Dolní Krupá

4.1 Charakteristika obce

Obec Dolní Krupá se nachází v kraji Vysočina, ve správním obvodu obce s rozšířenou působností Havlíčkův Brod. Přidruženou část tvoří osada Chrast, čítající 23 obyvatel. Celková katastrální výměra obce je 791 ha a počet obyvatel na konci roku 2010 činil 413. Demografický vývoj obce za posledních tři roky znázorňuje Tabulka č. 3.

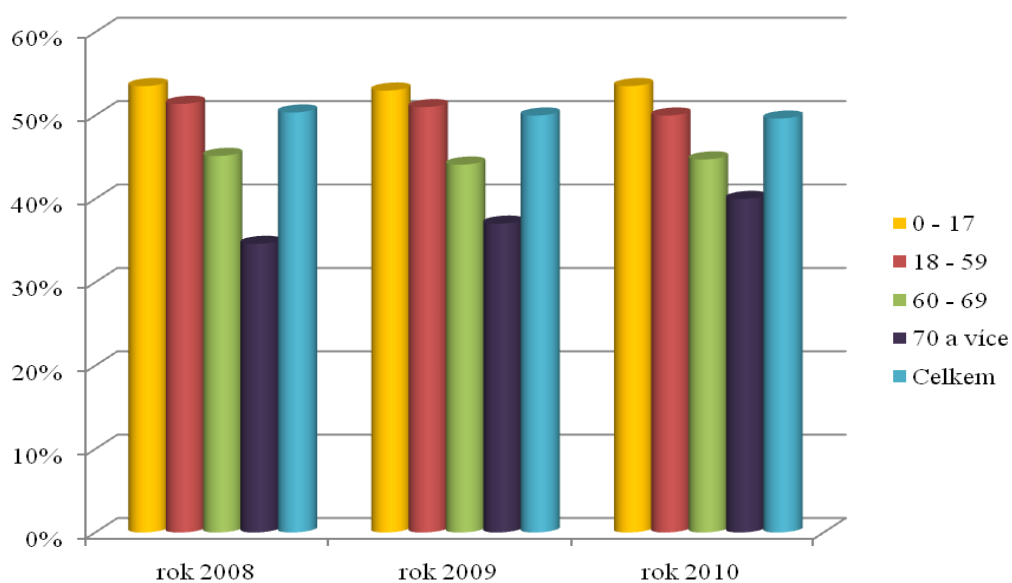
Tabulka č. 3: Počet obyvatel 2008 – 2010 (stav k 31.12.)

Věková kategorie	2008				2009				2010			
	muži		Ženy		muži		ženy		muži		ženy	
	abs.	%	abs.	%	abs.	%	abs.	%	abs.	%	abs.	%
0 – 17	53	54%	46	46%	53	53%	47	47%	53	54%	46	46%
18 - 59	128	51%	121	49%	127	51%	122	49%	123	50%	123	50%
60 - 69	14	45%	17	55%	15	44%	19	56%	17	45%	21	55%
70 a více	9	35%	17	65%	10	37%	17	63%	12	40%	18	60%
Celkem	204	50%	201	50%	205	50%	205	50%	205	50%	208	50%

Zdroj: data ze systému G3Win, Evidence obyvatel 3.40.1 (Obec Dolní Krupá)

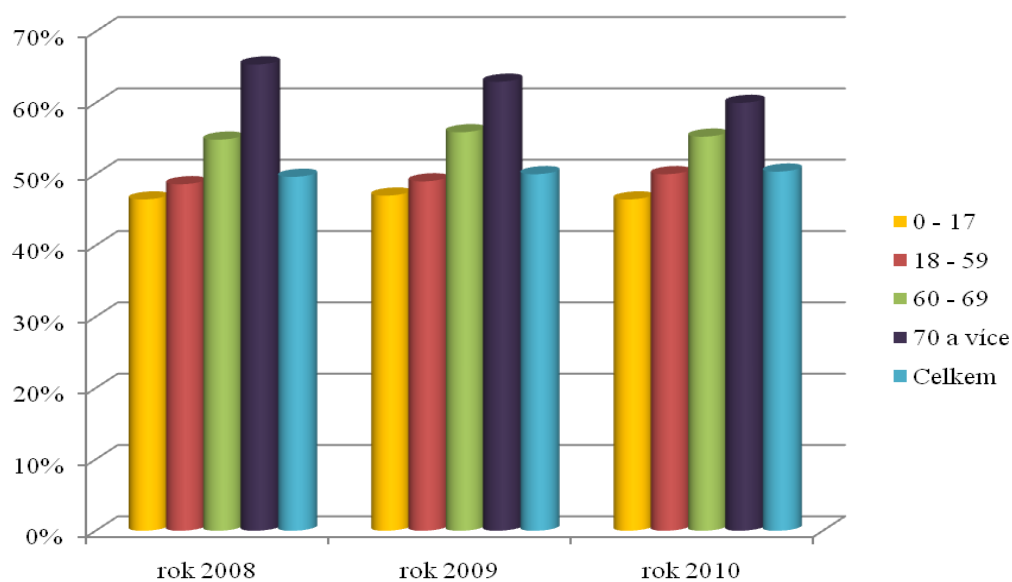
Je patrné, že počet obyvatel v uvedených letech mírně stoupá, přesto podíl žen z celkového počtu lidí zůstává roven podílu mužů. Při porovnání věkových kategorií převažuje ve věku 0 – 17 po celé tři roky podíl mužů, v dalším rozsahu 18 – 59 se tento podíl postupně snižuje a v roce 2010 se počet žen a mužů opět vyrovnává. V nejvyšších věkových kategoriích 60 – 69 a 70 a více procentuálně převládají ženy. Jednotlivé podíly znázorňují níže uvedené grafy.

Graf č. 1: Procentuální podíl mužů v letech 2008 – 2010



Zdroj: data ze systému G3Win, Evidence obyvatel 3.40.1 (Obec Dolní Krupá)

Graf č. 2: Procentuální podíl žen v letech 2008 – 2010



Zdroj: data ze systému G3Win, Evidence obyvatel 3.40.1 (Obec Dolní Krupá)

Při analýze rozpočtu obce budeme uvažovat téměř vyrovnané genderové rozložení obce, jak vyplývá z celkových výsledků, a to ve všech analyzovaných letech.

4.2 Rozpočet obce 2010

V prosinci 2009 byl zastupitelstvem obce schválen rozpočet na rok 2010, kterému předcházelo zveřejnění v podobě akceptující jednotnou rozpočtovou skladbu (viz. Příloha č. 1). Zároveň byl schválen rozpočtový výhled na následující tři roky sloužící k dlouhodobému plánování rozvoje hospodářství územního samosprávného celku.

Vzhledem k tomu, že celkové příjmy (3 800,8 tis. Kč) odpovídaly celkovým výdajům (3 800,8 tis. Kč), byl rozpočet obce odsouhlasen jako vyrovnaný.

Obdobnou skladbu rozpočtu má Výkaz pro hodnocení plnění rozpočtu územních samosprávných celků, dobrovolných svazků obcí regionálních rad (viz. Příloha č. 4). Tento výkaz obsahuje nejen jednotlivé položky rozpočtu schváleného zastupitelstvem, ale také jeho změny uskutečněné během roku a skutečnou bilanci peněžních operací. Posledním údajem tohoto výkazu je procentuální vyjádření reálného plnění rozpočtu oproti rozpočtu po změnách.

4.2.1 Příjmová část rozpočtu

Celkové příjmy rozpočtu obce Dolní Krupá na rok 2010 byly schváleny ve výši 3 800 800,00 Kč (v rozpočtu po změnách pak ve výši 5 840 600,00 Kč).

Tabulka č. 5: Rekapitulace příjmů 2010

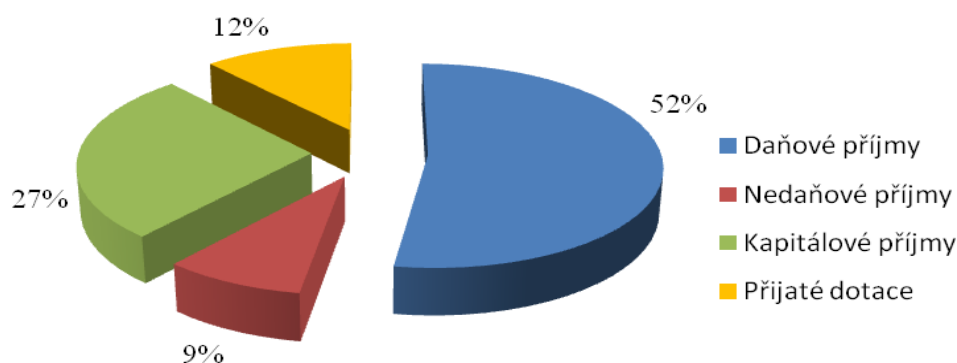
Třída	Název	Schválený rozpočet	Rozpočet po změnách	Výsledek za rok 2010
1	Daňové příjmy	2 656 000,00	3 067 900,00	3 062 277,24
2	Nedaňové příjmy	463 000,00	507 800,00	507 623,30
3	Kapitálové příjmy	310 000,00	1 585 900,00	1 585 866,00
4	Přijaté dotace	371 800,00	679 000,00	679 024,00
Příjmy celkem		3 800 800,00	5 840 600,00	5 834 790,54

Zdroj: data ze systému G3Win, Finanční okruh - Účetnictví 3.40.1 (Obec Dolní Krupá)

Jak je z tabulky patrné, největší příjmy pocházely z oblasti daní a poplatků (DPH, daň z příjmu právnických osob, poplatky za odstranění kom. odpadu apod.). Podle schváleného rozpočtu by na druhém místě skončily nedaňové příjmy, ale pokud je srovnáme s rozpočtem po změnách, který se přibližuje skutečným příjmům, umístily se na druhé pozici kapitálové příjmy, získané prodejem pozemků. Veškeré přijaté dotace a nedaňové příjmy z činnosti

místní správy se zařadily na konec. Procentuální zastoupení jednotlivých příjmových kategorií znázorňuje Graf č. 3.

Graf č. 3: Rekapitulace příjmů 2010 – rozpočet po změnách



Zdroj: data ze systému G3Win, Finanční okruh - Účetnictví 3.40.1 (Obec Dolní Krupá)

4.2.2 Výdajová část rozpočtu

Jak již bylo uvedeno, podoba rozpočtu obce 2010 byla vyrovnaná, z toho důvodu jsou celkové výdaje shodné s výší příjmů.

Tabulka č. 6: Rekapitulace výdajů schválených rozpočtů 2010

Třída	Název	Schválený rozpočet	Rozpočet po změnách	Výsledek za rok 2010
5	Běžné výdaje	3 218 800,00	4 835 900,00	4 527 078,50
6	Kapitálové výdaje	582 000,00	1 004 700,00	540 149,20
Výdaje celkem		3 800 800,00	5 840 600,00	5 067 227,70

Zdroj: data ze systému G3Win, Finanční okruh - Účetnictví 3.40.1 (Obec Dolní Krupá)

Značnou část výdajové stránky rozpočtu tvoří výdaje běžné (jak je patrné z Tabulky č. 6), kde největší částky představují neinvestiční příspěvky zřízeným příspěvkovým organizacím, kterými jsou mateřská škola, základní škola a školní jídelna. Další velká část těchto výdajů náleží odměnám členů zastupitelstva obce, v nichž je zahrnut plat uvolněného starosty.

Druhou skupinou výdajů rozpočtu jsou kapitálové výdaje, s možným rozdělením na nákup budov, hal, staveb a pozemků. V tomto případě se jedná o investice do výstavby parkoviště u hřbitova a chodníku na nově opravené komunikaci.

4.3 Genderová analýza rozpočtu

Pro analýzu rozpočtu obce jsem zvolil metodu na úrovni samosprávy, a to subjektivní hodnocení výdajů a posouzení všech příjemců. Důvodem této volby jsou nedostatečná statistická data, která by zohledňovala pohlaví ve vztahu k samotným výdajům. Tato metoda je zaměřena na výdajovou část rozpočtu a na jejím počátku je důležité určit pravidla a předpoklady přiřazování výdajů, která budou respektována v průběhu celé analýzy:

- příslušné výdaje budou členěny do tří kategorií (muži, ženy a neutrální),
- výdaj připadá ženám (mužům) v případě, že podíl těchto příjemců bude nad 55 %,
- v rozmezí 45 – 55 % je daný výdaj považován za neutrální,
- budeme brát v úvahu dopady na primárního příjemce.

I když analyzujeme rozpočet roku 2010, tak pro získání komplexnějších výsledků rozšíříme genderovou analýzu výdajové stránky rozpočtu o rozpočty předchozích dvou let (2008, 2009).

V prvotní fázi analýzy rozpočtu obce z hlediska genderu je nutné vyloučit výdaje, které jsou dány zákonem a obec je nemůže žádným způsobem ovlivnit. Navíc je potřeba eliminovat výdaje na činnosti, u kterých obec může ovlivnit jejich výši, ale v podstatě je musí poskytovat. Abychom zajistili přehlednost analýzy rozpočtu, budeme všechny uvedené výdaje třídit podle odvětví, což je z pohledu rozpočtové skladby druh činnosti.

Tabulka č. 7: Eliminované výdaje z rozpočtu

Paragraf	Název	2010	2009	2008
1031	Pěstební činnost	15 000,00	23 000,00	23 000,00

Zdroj: Výkaz pro hodnocení plnění rozpočtu územních samosprávných celků, dobrovolných svazků obcí regionálních rad (Příloha č. 4)

Obec Dolní Krupá je vlastníkem lesních pozemků a jejich pravidelná údržba si vyžaduje náklady. Při každoročním schvalování rozpočtu se plánovalo provést úpravy porostů, na což měly připadnout výdaje uvedené v Tabulce č. 7.

Tabulka č. 8: Eliminované výdaje z rozpočtu

Paragraf	Název	2010	2009	2008
2310	Pitná voda	136 000,00	147 000,00	43 000,00
2321	Odvádění a čištění odpadních vod a nakládání s kaly	115 000,00	65 000,00	15 000,00

Zdroj: Výkaz pro hodnocení plnění rozpočtu územních samosprávných celků, dobrovolných svazků obcí regionálních rad (Příloha č. 4)

Další pravidelně vynakládané výdaje se týkají pitné vody a kanalizace. V dnešní době je naprostou samozřejmostí, aby každý dům či byt měl přístup k vodovodu a také mohl odvádět odpadní vodu. Provoz těchto sítí si však vyžaduje potřebné opravy, s čímž souvisí výdaje, jež jsou součástí rozpočtů. Obec se v roce 2010 také chystala rozšířit místní kanalizační síť a ve zmiňovaném rozpočtu tak plánovala s investicí 50.000,-, kterou také na tuto výstavbu využila.

Tabulka č. 9: Eliminované výdaje z rozpočtu

Paragraf	Název	2010	2009	2008
3319	Ostatní náležitosti kultury	5 000,00	4 000,00	2 000,00

Zdroj: Výkaz pro hodnocení plnění rozpočtu územních samosprávných celků, dobrovolných svazků obcí regionálních rad (Příloha č. 4)

Stejně jako většina vesnic má i Dolní Krupá dlouhou historii a právě veškeré události týkající se života v této vesnici jsou již mnoho let zachycovány v kronice. Tuto činnost za obec vykonává místní občan, jemuž je ročně poskytována finanční náhrada představující v rámci rozpočtu nepatrnou část, avšak též patřící k vyloučeným výdajům.

Tabulka č. 10: Eliminované výdaje z rozpočtu

Paragraf	Název	2010	2009	2008
3631	Veřejné osvětlení	66 000,00	27 000,00	20 000,00
3632	Pohřebnictví	305 000,00	129 000,00	2 000,00
3635	Územní plánování	-	-	85 000,00
3639	Komunální služby a územní rozvoj jinde nezařazené	111 000,00	116 000,00	21 000,00

Zdroj: Výkaz pro hodnocení plnění rozpočtu územních samosprávných celků, dobrovolných svazků obcí regionálních rad (Příloha č. 4)

Obec se v roce 2010 finančně podílela na vybudování nového chodníku, uskutečněného v rámci rekonstrukce hráze rybníka a následné obnovy silnice vedoucí přes tuto hráz financované krajem Vysočina. Součástí této výstavby je i nové osvětlení, s nímž nebylo počítáno ve schváleném rozpočtu, ale v průběhu roku byl doplněn prostřednictvím rozpočtu po změnách. Z pohledu genderu zahrneme investici do osvětlení k výdajům na nově

vybudovaný chodník, jimiž se budeme zabývat v další části práce. K eliminovaným výdajům však patří náklady na údržbu veřejného osvětlení, vynakládané každý rok.

Následují potřebné výdaje spjaté se stavebními úpravami místního hřbitova patřící opět mezi eliminované výdaje, ale větší částku tvoří kapitálový výdaj na výstavbu parkoviště určené návštěvníkům hřbitova. Na tento projekt, který počal již v roce 2009 geodetickými pracemi a odkupem pozemků, obec získala dotaci od kraje Vysočina z titulu Programu obnovy venkova ve výši 111 000,-. Z hlediska mužů a žen neexistují žádná statistická data o návštěvnosti hřbitova, ale přesto je možné tento výdaj určit příslušné kategorii. Jelikož převážnou většinu automobilů řídí muži, lze tedy říci, že výdaj je převážně využíván kategorií mužů. Je však nutné uvést, že obyvatelé obce dochází na hřbitov pěšky a z toho důvodu je nové parkoviště využíváno hlavně dojíždějícími rodinnými příslušníky z okolních vesnic.

V roce 2008 si obec Dolní Krupá nechala na základě vlastních podkladů a rozborů svého území zhotovit územní plán. Cílem této studie má být zajištění dalšího rozvoje obce, a to vymezením nově zastavitelných ploch, což by mělo přilákat nové obyvatele do této vesnice. I tento výdaj vyloučíme vzhledem k nemožnosti určení využitelnosti ženami nebo muži.

Obec se také v roce 2008 stala majitelem stavebního stroje (bagr), který je využíván k místním účelům, popřípadě nabízí možnost pronájmu. Jeho pravidelná údržba a především pohonné hmoty vyžadují nemalé výdaje, které se v rámci rozpočtu nazývají Komunální služby. Do stejné skupiny výdajové stránky rozpočtu pak spadá i povinný příspěvek placený každoročně sdružení Dobrovolný svazek obcí Krupsko, jehož je Dolní Krupá členem.

Tabulka č. 11: Eliminované výdaje z rozpočtu

Paragraf	Název	2010	2009	2008
3721	Sběr a svoz nebezpečných odpadů	12 000,00	10 000,00	8 000,00
3722	Sběr a svoz komunálních odpadů	120 000,00	100 000,00	95 000,00
3723	Sběr a svoz ostatních odpadů (jiných než nebezpečných a komunálních)	60 000,00	60 000,00	50 000,00
3745	Péče o vzhled obcí a veřejnou zeleň	42 000,00	40 000,00	77 000,00

Zdroj: Výkaz pro hodnocení plnění rozpočtu územních samosprávných celků, dobrovolných svazků obcí regionálních rad (Příloha č. 4)

Další skupinou výdajů, jež obec musí poskytovat, jsou určeny na svoz veškerých odpadů, v rozpočtové skladbě rozdělené do tří paragrafů 3721, 3722, 3723. Navíc jsou jimi i výdaje na péči o vzhled obce, podpořené pravidelnou roční dotací od kraje Vysočina, a to konkrétně na údržbu zeleně podél komunikací.

Tabulka č. 12: Eliminované výdaje z rozpočtu

Paragraf	Název	2010	2009	2008
6112	Zastupitelstva obcí	750 000,00	736 000,00	545 000,00
6171	Činnost místní správy	1 060 200,00	1 052 400,00	1 296 000,00

Zdroj: Výkaz pro hodnocení plnění rozpočtu územních samosprávných celků, dobrovolných svazků obcí regionálních rad (Příloha č. 4)

Následující výdaje, o něž očistíme analyzovaný rozpočet, spadají do skupiny všeobecné veřejné správy. Těmi jsou nejenom náklady zahrnuté pod názvem Zastupitelstva obcí obsahující odměny všech členů zastupitelstva obce, včetně povinných pojištění, ale i náklady spojené s volbami a činností místní správy.

Nelze opomenout skutečnost, že rok 2010 byl konečným volebním rokem stávajícího zastupitelstva, složeného převážně z mužů. V říjnových volbách bylo z celkového počtu 18 kandidátů, z čehož 16 kandidátů tvořili muži a 2 ženy, zvoleno devítičlenné zastupitelstvo. Jeho genderové složení vyjadřuje následující tabulka.

Tabulka č. 13: Struktura zastupitelstva obce 2010

před volbami				po volbách			
muži		Ženy		muži		Ženy	
Abs.	%	Abs.	%	Abs.	%	Abs.	%
8	89%	1	11%	7	78%	2	22%

Zdroj: <http://www.dolnikrupa.cz/zastupitele.htm>

Právě volby do zastupitelstev územních samosprávních celků a také do Parlamentu ČR nebo do Evropského parlamentu si vyžádaly výdaje pro obec povinné, jejichž výši nemohla ovlivnit.

Poslední a zároveň největší eliminovanou výdajovou částku rozpočtu tvoří činnost místní správy. Obecní úřad zaměstnává na plný pracovní úvazek účetní, jejíž hlavní náplní je účetní a hospodářská správa obce. Na základě tohoto pracovního poměru byly v rozpočtu plánovány náklady na plat a povinná pojištění, což dohromady tvoří značnou část této skupiny.

Je důležité připomenout, že další nemalé výdaje tvoří veškeré energie nejen Obecního úřadu, ale i kulturního zařízení a všech příspěvkových organizací. Jedná se o náklady nezbytně poskytované a proto podle metodiky, z níž vycházíme, tyto výdaje oddělíme, aby nedošlo ke zkreslení výsledků. V tomto paragrafu jsou také zahrnuty dva kapitálové výdaje mající znatelný vliv na jeho celkovou výši. Jedná se o částku plánovanou v rozpočtu pro vybudování inženýrských sítí na parcelách vlastněných obcí. Druhý nezanedbatelný výdaj je

určen na koupi pozemků. Obě tyto investice by měly přispět k podpoření výstavby nových domů a zabránění tak migraci mladých lidí do velkých měst, kde však není teď možné určit využití, jak již bylo uvedeno.

Výdajovou stránku rozpočtu obce jsme očistili a nyní máme k dispozici analyzovatelné a posouditelné položky z hlediska mužů a žen.

První oblastí, kterou se budeme zabývat, jsou investice do dopravní infrastruktury obce. Veškeré výdaje, jež se týkají údržby silnic a výstavby nového chodníku na hrázi rybníka jsou skryty v paragrafu 2212.

Tabulka č. 14: Výdaje na dopravní infrastrukturu

Paragraf	Název	2010	2009	2008
2212	Silnice	44 000,00	124 000,00	153 200,00

Zdroj: Výkaz pro hodnocení plnění rozpočtu územních samosprávných celků, dobrovolných svazků obcí regionálních rad (Příloha č. 4)

Tuto kapitolu nelze z analýzy vyloučit, protože působí genderově a tím by mohlo dojít ke zkreslení celkových výsledků. Zároveň neexistují žádné statistické ani evidenční podklady o využívání silnic a chodníků z pohledu genderu. Proto budeme vycházet ze znalosti obce a zkušeností plynoucích z genderové analýzy v Rakousku, uvedené v teoretické části práce.

V obci Dolní Krupá v převážné většině vlastní řidičské průkazy muži, ti využívají automobily k dopravě do zaměstnání a do okolních měst mnohem více než ženy. Z pohledu primárního příjemce jsou to právě muži, mající největší prospěch z výdajů na opravy a udržování komunikací.

Ženy se v rámci obce pohybují nejčastěji pěší chůzí a do vzdálenějších míst používají autobusovou dopravu. Proto jsou častějšími uživateli chodníků a pěších cest. Na základě těchto informací je možné dojít k závěru, že značná část rozpočtovaných výdajů na udržování cest je vynakládána ve prospěch žen.²⁴ Obdobně by tomu bylo i s náklady na budování nového chodníku, jehož součástí je i nové osvětlení (paragraf 3631), avšak tato investice se objevila až v rozpočtu po změnách v roce 2010. Do stejné kategorie můžeme také přiřadit výdaje využitě na provoz veřejné dopravy, uvedené v Tabulce č. 15.

²⁴ Vzhledem k tomu, že výdaje v paragrafu 2212 Silnice byly plánovány na opravy komunikací v obci, jež jsou využívány řidiči (muži) a zároveň i k pěší chůzi (ženy), budeme považovat tyto náklady za genderově neutrální.

Tabulka č. 15: Výdaje na veřejnou dopravu

Paragraf	Název	2010	2009	2008
2221	Provoz veřejné silniční dopravy	35 000,00	35 000,00	30 000,00

Zdroj: Výkaz pro hodnocení plnění rozpočtu územních samosprávných celků, dobrovolných svazků obcí regionálních rad (Příloha č. 4)

Výše uvedené vyhodnocení nemusíme provádět v letech 2008 a 2009, protože bychom došli ke shodným závěrům.

V Dolní Krupě působí i příspěvkové organizace, díky nimž obec vynakládá peněžní prostředky, také zahrnuté v rozpočtu obce. Jedná se o mateřskou školu, navštěvovanou místními dětmi i dětmi z okolních vesnic. V analyzovaných rozpočtech se jednalo o příspěvky, uvedené v Tabulce č. 16. Na konci každého školního roku je obcím, ze kterých děti dojíždějí do mateřské školy, zpětně vyúčtována poměrná částka, obsažená v příjmech pod názvem Neinvestiční přijaté transfery od obcí.

Tabulka č. 16: Výdaje na předškolní zařízení

Paragraf	Název	2010	2009	2008
3111	Předškolní zařízení	210 000,00	200 800,00	250 000,00

Zdroj: Výkaz pro hodnocení plnění rozpočtu územních samosprávných celků, dobrovolných svazků obcí regionálních rad (Příloha č. 4)

Níže uvedené tabulky obsahují přehled celkového počtu žáků mateřské školy a jejich rozdělení podle pohlaví za poslední čtyři školní roky a procentuální podíl na celku.²⁵

²⁵ Procentuální bere v úvahu dva školní roky a je vypočítáno jako aritmetický průměr

Tabulka č. 17: Počet žáků MŠ ve školních letech

Školní rok	Chlapci	Dívky	Celkem
10/11	15	10	25
09/10	16	9	25
08/09	11	11	22
07/08	13	11	24

Zdroj: Ústav pro informace ve vzdělání; Stránky právnických osob vykonávajících činnost škol a školských zařízení

Tabulka č. 18: Podíl chlapců a dívek v MŠ v jednotlivých letech

Školní rok	Chlapci	Dívky	Celkem
2010	62%	38%	100%
2009	57%	43%	100%
2008	52%	48%	100%

Zdroj: vlastní výpočet z Tabulky č. 17

Jak je z tabulky patrné, ve zkoumaném roce 2010 z celkového počtu žáků navštěvovalo mateřskou školu více chlapců s podílem 62% než dívek s nižším podílem 32%. Na základě těchto údajů můžeme konstatovat, že větší část příspěvku uvedeného v rozpočtu připadá chlapcům. V minulých letech byl poměr více vyrovnaný, avšak rok 2009 ještě stále na základě zvolených předpokladů patří kategorii mužů. V roce 2008 byly výdaje neutrální vzhledem k už téměř nepatrné převaze chlapců.

Další příspěvkovou organizací v obci je základní škola, skládající se ze třech tříd, v nichž se vzdělávají žáci 1. až 5. ročníku. Podobně jako v MŠ, navštěvují tuto školu převážně místní děti, ale i děti z okolních vesnic. A stejně tak obec zpětně vyúčtovává těmto vesnicím poměrnou část výdajů odpovídající počtu těchto žáků.

Tabulka č. 19: Výdaje na školní zařízení

Paragraf	Název	2010	2009	2008
3117	První stupeň základních škol	323 400,00	308 600,00	200 000,00

Zdroj: Výkaz pro hodnocení plnění rozpočtu územních samosprávných celků, dobrovolných svazků obcí regionálních rad (Příloha č. 4)

Na základě informací spravovaných Ústavem pro informace ve vzdělávání jsou získané podíly opět velmi vyrovnané, a proto zahrneme tyto peněžní prostředky do kategorie neutrální ve všech zkoumaných letech.²⁶

²⁶ Výpočet podílu je opět založen na aritmetickém průměru.

Tabulka č. 20: Podíl chlapců a dívek navštěvujících ZŠ v jednotlivých letech

Školní rok	Chlapci	Dívky	Celkem
2010	53%	47%	100%
2009	51%	49%	100%
2008	48%	52%	100%

Zdroj: vlastní výpočet vycházející z počtu žáků (dívek a chlapců) v daném školním roce

Součástí mateřské školy je školní jídelna, využívaná žáky obou organizací (MŠ a ZŠ). Jídelna nabízí rovněž odběr jídel místním obyvatelům, převážně důchodového věku, avšak cena tohoto jídla není dotována ze strany obce, odběratel si ji plně hradí.

Tabulka č. 21: Výdaje na stravování

Paragraf	Název	2010	2009	2008
3141	Školní stravování při předškol. a zákl. vzdělávání	100 000,00	100 000,00	50 000,00

Zdroj: Výkaz pro hodnocení plnění rozpočtu územních samosprávných celků, dobrovolných svazků obcí regionálních rad (Příloha č. 4)

Ze statistik školní jídelny vyplývá, že možnosti stravování využívají téměř všichni žáci obou organizací i přesto, že jsou školy pro většinu dětí situovány v místě bydliště a pouze malá část z nich se stravuje doma. K vyrovnanému podílu návštěvnosti, jak ukazuje Tabulka č. 22, přispívají i již uvedená procentuální zastoupení dívek a chlapců ve školách. Na základě těchto podkladů přiřadíme tyto rozpočtované výdaje do kategorie neutrální.

Tabulka č. 22: Podíl chlapců a dívek navštěvujících školní jídelnu v jednotlivých letech

Školní rok	Chlapci	Dívky	Celkem
2010	45%	55%	100%
2009	48%	52%	100%
2008	49%	51%	100%

Zdroj: vlastní výpočet vycházející z počtu strážníků (dívek a chlapců) v daném školním roce

Vzhledem k tomu, že obec poskytuje vzdělání pouze žákům 1. stupně, musejí starší žáci dojíždět do nedalekého Havlíčkova Brodu. Zde se nacházejí i specializované školy a mnohé děti sem dojíždějí už od 1. třídy, avšak tento podíl je zanedbatelný. A právě s těmito žáky dojíždějícími za základním vzděláním je spojen rozpočtovaný příspěvek placený pravidelně Městskému úřadu Havlíčkův Brod jako příspěvek za děti navštěvující základní školy v uvedeném městě.

Tabulka č. 23: Příspěvek na děti navštěvující ZŠ v Havl. Brodě

Paragraf	Název	2010	2009	2008
3113	Základní školy	123 200,00	123 100,00	123 085,00

Zdroj: Výkaz pro hodnocení plnění rozpočtu územních samosprávných celků, dobrovolných svazků obcí regionálních rad (Příloha č. 4)

Díky evidenci dětí navštěvujících druhý stupeň základní školy v blízkém městě lze přesně určit počty chlapců a dívek v posledních čtyřech školních letech a na základě těchto informací zjistíme podíl dívek a chlapců v jednotlivých kalendářních letech.

Tabulka č. 24: Podíl chlapců a dívek dojíždějících do ZŠ v jednotlivých letech

Školní rok	Chlapci	Dívky	Celkem
2010	56%	44%	100%
2009	55%	45%	100%
2008	52%	48%	100%

Zdroj: vlastní výpočet vycházející z počtu strávníků (dívek a chlapců) v daném školním roce

Tyto podíly z pohledu genderu vypovídají o značné vyrovnanosti, avšak v roce 2010 připadala větší část rozpočtovaných transferů na stranu chlapců. V předchozích dvou letech (2008 a 2009) byl pak tento výdaj z hlediska mužů a žen vyrovnaný, označíme jej tedy za neutrální.

Po analýze výdajů týkajících se vzdělání se budeme zabývat položkami souvisejícími s kulturou, představující nemalou součást každého rozpočtu. V centru obce se nalézá zámek, jehož součástí je místní knihovna nabízející poměrně rozsáhlou sbírku knih s a možností čtvrtletní výměny s Krajskou knihovnou se stále se obnovující nabídkou knih, čehož si návštěvníci velice cení. Od roku 2005 tu mají občané k dispozici i počítač s bezplatným přístupem na internet, což je již využíváno jen zřídka díky počítačové vybavenosti domácností a cenově dostupnějšímu internetovému připojení.

Tabulka č. 25: Výdaje na místní knihovnu

Paragraf	Název	2010	2009	2008
3314	Činnosti knihovnické	85 000,00	76 000,00	82 000,00

Zdroj: Výkaz pro hodnocení plnění rozpočtu územních samosprávných celků, dobrovolných svazků obcí regionálních rad (Příloha č. 4)

Knihovna měla na konci roku 2010 celkem 143 aktivních členů, z toho 83 žen a 60 mužů. V roce 2009 celkový počet 140 čtenářů tvořilo 82 žen a 58 mužů. Rok 2008 byl co do počtu mužů stejný s rokem 2009, ale skupina žen byla o jednu nižší. Na základě početní převahy

žen v procentuálním vyjádření 58 – 59% jsou výdaje vynaložené na knihovnické činnosti využívány více ženami ve všech zmiňovaných letech.

Kulturní život občanů je rozvíjen i prostřednictvím zábavních akcí pořádaných místními spolky v kulturním zařízení situovaného na místním zámku. Toto zařízení si však žádá pravidelné prostředky zajišťující jeho správu, údržbu a provoz. V roce 2008 navíc proběhla přestavba topení na pevná paliva na topení plynové.

Tabulka č. 26: Výdaje na místní kulturní zařízení

Paragraf	Název	2010	2009	2008
3392	Zájmová činnost v kultuře	25 000,00	30 000,00	43 000,00

Zdroj: Výkaz pro hodnocení plnění rozpočtu územních samosprávných celků, dobrovolných svazků obcí regionálních rad (Příloha č. 4)

Využití sálu z pohledu genderu není jednoduché určit. Sál využívají spolky pro pořádání různých akcí. Prvním sdružením je Český červený kříž tvořený ženami, který každoročně pořádá dvě kulturní akce (dětský karneval a taneční zábavu). V roce 2010 uskutečnily také setkání žen spojené s výstavou vlastních prací. Druhým je Sdružení dobrovolných hasičů organizující pravidelně dvě taneční zábavy a ples. Rybářský spolek pořádá každý rok hody a výroční schůzi, zatímco Občanské sdružení TJ Dolní Krupá uspořádává sportovní akce. Ovšem pro tyto akce si jednotlivé spolky sál pronajímají a současně platí za spotřebu energie. Finanční prostředky pod paragrafem 3392 se nevztahují přímo k těmto konaným akcím, ale je nutné budovu udržovat, na což jsou použity právě tyto prostředky. Dá se říct, že konečnými uživateli jsou účastníci jednotlivých akcí, kde se podíl žen liší od druhu akce. Avšak tyto výdaje budeme považovat za neutrální, protože při celkovém odhadu je podíl vyrovnaný. Stejný předpoklad bude platit i pro roky 2008 a 2009.

Následující paragraf se skládá z výdajů plynoucích do různých oblastí, kde se zastoupení žen a mužů liší podle podporované oblasti.

Tabulka č. 27: Ostatní výdaje na kulturu

Paragraf	Název	2010	2009	2008
3399	Ostatní záležitosti kultury, církví a sděl. prostředků	30 000,00	25 000,00	20 000,00

Zdroj: Výkaz pro hodnocení plnění rozpočtu územních samosprávných celků, dobrovolných svazků obcí regionálních rad (Příloha č. 4)

První výdaj obsažený v této odvětvové části rozpočtu patří muzeu, umístěnému v prostorách místního zámku. Jedná se o příspěvek na aktivitu tří mužů starajících se o sbírku

historických předmětů nalezených v blízké zřícenině hradu. Vzhledem k tomu, že vystavované předměty jsou především zbraně, návštěvníky muzea tvoří hlavně muži, což dokládá i kniha návštěv. Tento výdaj připadá tedy jednoznačně mužům.

Následujícím a zároveň největším nákladem je nákup věcných darů na Dětský den pořádaný každoročně místním sdružením Český červený kříž, tvořený samými ženami. Z informací od organizátorů této akce vyplývá, že větší část účastníků tvořily maminky se svými dětmi. Tento výdaj můžeme tedy přiřadit ženám.

V průběhu každého roku je vyplácen sociální příspěvek osamoceným lidem ve výši 500,-. Tento výdaj je třetí položkou uvedeného paragrafu. Podle statistik, které má Obecní úřad k dispozici, bylo v roce 2010 vyplaceno 14 těchto příspěvků, a to 12 ženám a 2 mužům. V předchozích dvou letech byla částka vyplacena ve stejném nepoměru, jako v uvedeném roce. Výdaj je tedy více zaměřen na ženy.

Z výše uvedeného rozboru je zřejmé, že rozhodující část výdajů na ostatní záležitosti je vypláceno ve prospěch žen, proto tuto položku v analyzovaných třech letech v této kategorii ponecháme.

Tabulka č. 28: Výdaje na místní kulturní zařízení

Paragraf	Název	2010	2009	2008
3421	Využití volného času dětí a mládeže	-	20 000,00	130 000,00

Zdroj: Výkaz pro hodnocení plnění rozpočtu územních samosprávných celků, dobrovolných svazků obcí regionálních rad (Příloha č. 4)

V roce 2007 obec získala z programu Ministerstva pro místní rozvoj dotaci ve výši 200 000,- na vybudování víceúčelového hřiště, k jehož výstavbě došlo o rok později a v 2009 byly uskutečněny pouze dokončovací práce. Hřiště situované v centru obce je nejčastěji využíváno žáky prvního stupně základní školy k míčovým hrám, a jak je známo z předchozí genderové analýzy, poměr chlapců a děvčat na místní ZŠ je vyrovnaný. Také sdružení Tělovýchovná jednota dvakrát ročně na tomto hřišti pořádá turnaj v nohejbale, z čehož všechny soutěžící a převážnou většinu diváků tvoří sami muži. Vzhledem k rovnoměrnému složení žáků a jednotné převaze mužů při akcích TJ zahrneme výdaje na víceúčelové hřiště do kategorie mužů.

V obci Dolní Krupá si dlouhou historii vytvořil i Sbor dobrovolných hasičů, jehož náplní není jen požární činnost, ale i pomocné práce ve prospěch obce. Sbor se aktivně účastní

okreskových a okresních hasičských soutěží. Velké úspěchy každoročně slaví především družstva žen, protože se na těchto soutěžích umísťují na předních příčkách. Muži vzhledem k veliké konkurenci z ostatních obcí nedosahují takovýchto významných výsledků.

Každý rok je ve schváleném rozpočtu uvedena položka (paragraf 5512), obsahující výdaje na vybavení, pohonné hmoty a údržbu pohotovostního vozidla hasičů. Tímto způsobem se snaží obec podpořit aktivity hasičů a tím zajistit případnou plnohodnotnou požární ochranu.

Tabulka č. 29: Výdaje na požární ochranu

Paragraf	Název	2010	2009	2008
5512	Požární ochrana – dobrovolná část	28 000,00	24 000,00	25 000,00

Zdroj: Výkaz pro hodnocení plnění rozpočtu územních samosprávných celků, dobrovolných svazků obcí regionálních rad (Příloha č. 4)

Z podrobné evidence členů tohoto sdružení vyplývá, že převládá počet mužů nad ženami. Podobně i v jiných vesnicích je tomu tak, ovšem často bývá výrazná převaha mužů, zatímco Dolní Krupá má zastoupení žen a mužů poměrně vyrovnané.

Tabulka č. 30: Počet aktivních členů SDH v jednotlivých letech

Rok	Ženy		Muži		Celkem
	abs.	%	abs.	%	
2010	29	44%	37	56%	66
2009	27	44%	34	56%	61
2008	23	43%	31	57%	54

Zdroj: evidence vlastních členů vedená SDH

Výdaj na Sbor dobrovolných hasičů v uvedených třech letech spadne do kategorie mužů.

4.4 Vyhodnocení analýzy

Po provedení genderové analýzy výdajové části schválených rozpočtů 2008 – 2010 obce Dolní Krupá docházíme k výsledku, zahrnující pouze investice plánované vždy před začátkem konkrétního roku. Uvedená tabulka dokazuje, že analyzované rozpočty jsou v prvních dvou letech zaměřeny nejvíce na neutrální výdaje, poté jsou vyšší částky vynakládány ve prospěch mužů. Znatelný rozdíl je patrný v roce 2010, kdy ve prospěch mužů jsou plánovány největší investice, zatímco ve prospěch žen by měla být vynakládána prakticky nejmenší částka. Důvodem takovéto nerovnoměrnosti v tomto roce je mimořádný výdaj (300 000,-) na výstavbu parkoviště u místního hřbitova, jež jsme přiřadili kategorii mužů.

Tabulka č. 31: Výsledky genderové analýzy

Kategorie	Rok			Celkem
	2010	2009	2008	
muži	683 200,00	431 800,00	231 600,00	1 346 600,00
ženy	172 000,00	198 000,00	208 600,00	578 600,00
neutrální	448 400,00	561 700,00	666 085,00	1 676 185,00

Rozpočty po změnách, téměř korespondující se skutečnými výdaji, se z větší části liší od těchto plánovaných částek nebo některé důležité náklady nebyly vůbec na počátku roku rozpočtovány. Za zmínku stojí několik významných výdajů, které byly naplánovány prostřednictvím změn v rozpočtu:

- Již uvedená plynofikace kulturního domu, uskutečněná v roce 2008 ve výši 220 500,-. Na základě předchozí genderové analýzy výdajů na kulturní zařízení spadá tento přechod na ekologičtější způsob vytápění do kategorie neutrální.
- V průběhu stejného roku byla dodatečně v rozpočtu naplánována částka 237 000,- na vybudování příjezdové silnice k novým parcelám. Na tuto výstavbu obec obdržela dotaci od kraje Vysočina ve výši 116 000,-. Vzhledem k rovnoměrnému využívání této komunikace spadá tento výdaj do kategorie neutrální.
- Během roku 2009 byla uskutečněna rekonstrukce sociálního zařízení na místní základní škole v rozpočtované výši 451 400,-, na niž obec získala také dotaci od kraje Vysočina 134 000,-. Podle genderového složení žáků v tomto roce budeme považovat investici rovněž za neutrální.
- Mimořádná investice na odbahnění a opravné práce na obecním rybníku, který má pronajatý místní Rybářský spolek, byla naplánována ve výši 1 188 100,- během roku 2010. Členy tohoto spolku jsou sami muži, můžeme tedy uvést, že tato částka náleží kategorii mužů.

Při podávání žádosti o přidělení dotace by mělo být bráno v úvahu i genderové hledisko, to znamená, jaký dopad bude mít schválená a využitá dotace na muže a ženy. V analyzovaných třech po sobě jdoucích letech obec Dolní Krupá získala celkem tři dotace na výstavbu komunikace, rekonstrukci sociálního zařízení v ZŠ a na parkoviště u hřbitova. Jaký dopad měly tyto přidělené peníze na muže a ženy je patrné v následující tabulce.

Tabulka č. 32: Přídělené dotace

Kategorie	Rok			Celkem
	2010	2009	2008	
muži	111 000,00	-	-	111 000,00
ženy	-	-	-	-
neutrální	-	134 000,00	116 000,00	250 000,00

Nejvíce přidělených prostředků za uvedené tři roky bylo vynaloženo na investice využívané z pohledu genderu stejnoměrně. Třetí obdržená dotace z roku 2010 byla vynaložena ve prospěch mužů, tedy na úkor žen.

Vzhledem k tomu, že počet obyvatel v obci v posledních letech z pohledu genderu patří k vyrovnaným a větší část rozpočtovaných výdajů je rovněž využívána rovnoměrně, nelze tedy určit oblast s výraznou disproporcí. Pokud však shrneme uvedené tři roky, tak určitě nepoměr lze sledovat v předškolním zařízení, sportu a požární ochraně.

Závěr

Gender budgeting znamená pro obce či města hodnocení všech položek rozpočtů z hlediska mužů a žen a přizpůsobení příjmů a výdajů tak, aby byla dodržována genderová rovnost. Takovýto přístup k rozpočtu je v současné době podporován řadou mezinárodních institucí. Jeho uplatnění předchází vždy genderová analýza studující rozdíly v potřebách, podmínkách či přístupu ke zdrojům mezi muži a ženami.

Demografické rozložení obce Dolní Krupá je v posledních letech vyvážené a to má samozřejmě dopad na výsledky genderové analýzy, kterou se zabývá tato práce. Z vyhodnocení je zřejmé, že většina výdajů je z pohledu genderu neutrální, dále však vyplývá, že také značnou část rozpočtovaných prostředků využívají muži oproti ženám. Tyto diference jsou patrné především v předškolním zařízení, sportu a požární ochraně, tedy v oblastech, jež obec může svým rozhodováním usměrňovat.

V předškolním zařízení převažují v posledních dvou letech chlapci, tím pádem využívají více peněžních prostředků oproti dívkám. Tuto nesrovnalost lze kompenzovat zvýšeným financováním jiné oblasti využívané převážně ženami.

Výdaje na víceúčelové hřiště navštěvované většinou muži by obec mohla vynahradiť ženám formou pořádaných sportovních akcí určených výhradně pro ně. Příkladem může být aerobic, jóga či tance pod vedením odborného instruktora a s využitím tělocvičny v místní mateřské škole.

Disproporce v oblasti požární ochrany je nepatrná, na jejím zlepšení mají vliv výborné výsledky družstev žen a z toho důvodu vzrůstá zájem ze strany dívek o členství u sboru dobrovolných hasičů. Pokud bude toto sdružení pokračovat v uvedené aktivitě a ze svého rozpočtu podporovat více úspěšná družstva žen, dojde v nejbližší budoucnosti ke genderové vyrovnanosti.

V nejbližších letech plánuje obec finančně se zaměřit na kompletní zasíťování nově vzniklých parcel. Vzhledem k tomu, že se vesnice nachází v blízkosti města Havlíčkův Brod a disponuje občanskou vybaveností, jsou nabídky stavebních pozemků žádané. Další důležitou plánovanou investicí je vybudování nové kanalizační sítě a s tím související výstavba čističky

odpadních vod. Všechny tyto plánované výdaje mají přispět k dalšímu rozvoji obce Dolní Krupá, ovšem určení využitelnosti těchto výdajů bude možné až postupem čas.

V případě rozhodnutí zastupitelstva obce o začlenění hlediska genderu do připravovaných rozpočtů by se mělo zaměřit na detailnější plánování jednotlivých výdajových položek. Z analýzy vyplynulo, že některé významné investice, většinou podpořené dotací, nebyly součástí schváleného rozpočtu, ale k doplnění došlo v průběhu roku formou rozpočtu po změnách. Právě tyto prostředky mohou v konečném důsledku výrazně změnit výsledky rozboru i spravedlivé přerozdělení finančních prostředků.

Iniciativa v oblasti rovnosti mužů a žen se postupem času stupňuje, příkladem je analýza obecních rozpočtů provedená sdružením Fórum 50 % (viz. 3. kapitola), která zjistila, že rozpočty různě velkých obcí jsou genderově nevyvážené a největší disproporce jsou v oblasti sportu. Podobného výsledku bylo dosaženo i v Dolní Krupé, kde i přes dominantnější neutrální výdaje jsou stále více dotované aktivity mužů než žen, zejména ve sportu. Tento trend však může být při detailnějším rozboru příjemců zvrácen.

Gender budgeting je v současné době chápán jako nezávazné doporučení, avšak jeho význam se stává stále aktuálnější a do budoucna lze předpokládat, že se na podnět vlády stane povinným. Předtím musí být ale odstraněny nedostatky na úrovni statistických dat klasifikovaných podle pohlaví, jež jsou základem genderového rozpočtování.

Seznam použité literatury

- [1] ASKLÖF, Cecilia, et al. *Příručka na cestu k rovnosti mužů a žen*. Praha: MPSV, 2003
- [2] Council of Europe. *Gender budgeting : Final report of the Group of specialists on gender budgeting (EG-S-GB)*. Strasbourg : Directorate General of Human Rights, 2005. 43 s. Dostupné z WWW: <[http://www.coe.int/T/E/Human_Rights/Equality/PDF_EG-S-GB\(2004\)RAPFIN_E.pdf](http://www.coe.int/T/E/Human_Rights/Equality/PDF_EG-S-GB(2004)RAPFIN_E.pdf)>
- [3] Evropská komise. *Manuál pro gender mainstreaming : politik zaměstnanosti, sociálního začleňování a sociální ochrany*. Lucemburk: Úřad pro úřední tisky Evropských společenství, 2008. 40 s. ISBN 978-92-79-09261-9
- [4] FÄRBER, Christine. *Machbarkeitsstudie Gender Budgeting auf Bundesebene*. Berlin: Bundesministerium für Familie, Senioren, Frauen und Jugend, 2007. 232 s. Dostupné z WWW:<http://www.femtech.at/fileadmin/downloads/Wissen/Themen/Geld_regiert_die_Welt/machbarkeitsstudie_gender_budgeting.pdf>
- [5] FOLTYSOVÁ, Michaela, PAVLÍK, Marek, SIMERSKÁ, Lenka. *Rozpočtování z hlediska rovnosti žen a mužů: Informativní metodika*. Praha: Ministerstvo financí ČR, 2004. 78 s. ISBN 80-85045-14-1
- [6] Fórum 50 %, o. p. s. (2009). *Analýza obecních rozpočtů z hlediska genderu: první krok k genderovému rozpočtování*. Praha: Fórum 50 %, o. s., dostupné z WWW: <http://aa.ecn.cz/img_upload/666f72756d35302d6669313030313139/Analyza_obecnich_rozpocetu_26.7..pdf>
- [7] MAŘÍKOVÁ, Hana. *Co je metoda 3R?. Gender & sociologie: zprávy a komentáře* [online]. 6.2.2010, 2/2010, [cit. 2010-12-12]. Dostupný z WWW: <http://www.genderonline.cz/view.php?cisloclanku=2010020618>
- [8] Ministerstvo práce a sociálních věcí. *Souhrnná zpráva o plnění Priorit a postupů vlády při prosazování rovnosti žen a mužů 2006*. Praha: MPSV, 2006. 140 s. Dostupné z WWW: <http://www.mpsv.cz/files/clanky/4463/zprava_2006.pdf>

- [9] Ministerstvo práce a sociálních věcí [online]. 12.3.2008 [cit. 2010-02-25]. Dostupné z WWW: <http://www.mpsv.cz/files/clanky/5204/manual_gender_CZ.pdf>
- [10] OUTLÁ, Veronika, et al. Rozpočtování z hlediska rovnosti žen a mužů. Plzeň: Vydavatelství a nakladatelství Aleš Čeněk, s.r.o., 2007. 74 s. ISBN 978-80-7380-046-8
- [11] PAVLÍK, Petr. *Metodika genderového auditu městského/obecního úřadu*. Praha: Nadace Open Society Fund Praha a Otevřená společnost o.p.s., 2007. 31 s. ISBN 978-80-87110-02-7
- [12] PROVAZNÍKOVÁ, Romana. *Financování měst, obcí a regionů: teorie a praxe*. Praha: Grada Publishing, 2009. 304 s. ISBN 978-80-247-2789-9
- [13] PAVLÍK, Petr. *Metodika genderového auditu městského/obecního úřadu*. Praha: Nadace Open Society Fund Praha a Otevřená společnost o.p.s., 2007. 31 s. ISBN 978-80-87110-02-7
- [14] Rovnost žen a mužů v ČR. MPSV.CZ [online]. 2.6.2004, 06/2004, [cit. 2010-02-27]. Dostupný z WWW: <<http://www.mpsv.cz/files/clanky/315/020604b.pdf>>
- [15] SEDLÁČKOVÁ, Olga. Výstupy projektu Komunitní rozpočtování. *Gita - genderová tisková a informační agentura* [online]. 25.09.2008, [cit. 2010-03-24]. Dostupný z WWW: <<http://www.ta-gita.cz/aktualne/vystupy-projektu-komunitni-rozpocetovani/>>.
- [16] SKÁLOVÁ, Helena. První v Německu - gender budgeting v Berlíně. *Rovné příležitosti do firem* [online]. 28.2.2009, 03/2009, [cit. 2010-03-13]. Dostupný z WWW: <[http://zpravodaj.feminismus.cz/clanek.shtml?x=2150525&als\[nm\]=2150468](http://zpravodaj.feminismus.cz/clanek.shtml?x=2150525&als[nm]=2150468)>
- [17] TOMINOVÁ-MARKSOVÁ, Michaela. *Postavení žen v České republice* [online]. Praha: FES Prag, 2005 [cit. 2010-03-24]. Dostupné z WWW: <<http://www.fesprag.cz/cs/system/files/books/2005-WP5-tominova-cz.pdf>>
- [18] *Veřejné služby Informačního systému* [online]. 2006 [cit. 2010-02-27]. Informační systém Masarykovy univerzity. Dostupné z WWW: <http://is.muni.cz/th/56466/pedf_m/Priloha3.pdf>
- [19] *Ženy a muži v datech*. Praha: ČSÚ, 2005. 90 s. ISBN 80-250-1092-9

Seznam příloh

- [1] Schválený rozpočet obce Dolní Krupá za rok 2010
- [2] Schválený rozpočet obce Dolní Krupá za rok 2009
- [3] Schválený rozpočet obce Dolní Krupá za rok 2008
- [4] Výkaz pro hodnocení plnění rozpočtu územních samosprávných celků, dobrovolných svazků obcí regionálních rad (rozpočtové příjmy a výdaje)

Rozpočet na rok 2010

Rozpočet zveřejněn: 30.11.2009

Rozpočet schválen: 18.12.2009

Za obec: Milan Tichý
Václav Plodíkstarosta
mistostarosta**O B E C**
Dolní Krupá
okres Píseňský Brno

razítko obce:

PRIJMY	funkční	třídění	druhově	rozpočet (v tis. Kč)	
třída 1 - daňové příjmy					
daň z příjmů ze závislé činnosti				1111	500
daň z příjmů ze samost. činnosti				1112	110
daň z příjmů z kapitál. výnosu				1113	50
daň z příjmů právnických osob				1121	612
daň z přidané hodnoty				1211	1000
poplatky za komunál. odpad				1337	150
poplatky ze psů				1341	6
poplatky za provoz VHS				1347	10
správní poplatky				1361	18
daň z nemovitosti				1511	200
nájem LD Štoky				2131	300
třída 2 – nedaňové příjmy					
vodné			2310	2111	47
stočné			2321	2111	18
třída 3					
pronájem ostatních nemovitostí KD			3392	2132	7
el. energie KD			3392	2324	10
hřbitovní poplatky			3632	2111	10
pronájem stroje			3639	2133	25
třída 4 – přijaté dotace					
výkon státní správy				4112	201,8
neinv. příspěvek na dojíždějící žáky ZŠ				4121	170
třída 6					
poskytování služeb VTS			6171	2111	1
nájem nebytových prostor (líhovar)			6171	2132	20
úroky			6171	2141	25
prodej pozemků			6171	3111	300
nekapitál. příspěvky a náhrady			6409	2324	10
Příjmy celkem					3800,8

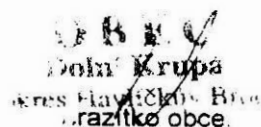
VYDAJE		třídění			rozpočet (v tis. Kč)	
		funkční		druhové		
Pěstební činnost						
dohody			1031		5021	10
materiál			1031		5139	5
Silnice						
nákup služeb			2212		5169	5
opravy a udržování			2212		5171	39
Dopravní obsluha			2221		5193	35
Pitná voda						
dohody			2310		5021	6
materiál			2310		5139	50
nákup služeb			2310		5169	40
opravy a udržování			2310		5171	40
Kanalizace						
dohody			2321		5021	10
materiál			2321		5139	50
nákup služeb			2321		5169	5
opravy a udržování			2321		5171	
budovy			2321		6121	50
Mateřská škola						
neinvestiční příspěvky PO			3111		5331	210
Základní škola						
neinvestiční příspěvky PO			3117		5331	323,4
příspěvek na dojíždějící žáky do HB			3113		5321	123,2
Školní jídelna						
neinvestiční příspěvky PO			3141		5331	100
Knihovna						
dohody			3314		5021	20
knihy, tisk			3314		5136	5
drobný hmotný majetek			3314		5137	5
materiál			3314		5139	5
plyn			3314		5153	40
služby telekomunikací			3314		5162	10
Obecní kronika						
dohody			3319		5021	5
Kulturní dům						
nákup materiálu j.n.			3392		5139	10
nákup služeb			3392		5169	5
opravy a udržování			3392		5171	5
SPOZ						
nákup materiálu j.n.			3399		5139	3
věcné dary			3399		5194	20
finanční výpomoc			3399		5492	7
Veřejné osvětlení						
dohody			3631		5021	3
materiál			3631		5139	50
opravy a udržování			3631		5171	10
Hřbitov						
dohody			3632		5021	5
výstavba parkoviště			3632		6121	300

Komunál. služby							
pohonné hmoty a maziva			3639	5156	100		
dotace na pojízdnou prodejnu			3639	5219	5		
příspěvek DSO Krupsko			3639	5329	6		
Svoz nebezpečných odpadů							
nákup služeb			3721	5169	12		
Svoz komunál. odpadu							
nákup služeb			3722	5169	120		
Svoz plastů, skla, papíru							
nákup služeb			3723	5169	60		
Vzhled obce, veřejná zeleň							
dohody			3745	5021	12		
materiál			3745	5139	10		
pohonné hmoty, maziva			3745	5156	10		
nákup služeb			3745	5169	10		
SDH							
dohody			5512	5021	2		
materiál			5512	5139	10		
pohonné hmoty			5512	5156	7		
revize, poradenství			5512	5166	2		
opravy, udržování			5512	5171	7		
Zastupitelstvo obce							
ostatní osobní náklady			6112	5023	598		
povinné poj. na soc. zabezpečení			6112	5031	110		
povinné poj. zdravotní			6112	5032	42		
Činnost místní správy							
platy zaměstnanců			6171	5011	248		
dohody			6171	5021	50		
povinné poj. na soc. zabezpečení			6171	5031	60		
povinné poj. zdravotní			6171	5032	22		
knihy, tisk			6171	5136	10		
drob. hmotný majetek			6171	5137	50		
materiál			6171	5139	40		
elektrická energie			6171	5154	128		
služby pošt			6171	5161	4		
služby telekomunikací			6171	5162	60		
služby peněžních ústavů			6171	5163	35		
služby poradenské, právní			6171	5166	10		
služby školení, vzdělávání			6171	5167	5,2		
služby j.n.			6171	5169	40		
opravy a udržování			6171	5171	40		
cestovné			6171	5173	5		
pohoštění a dary			6171	5175	10		
poskytnuté neinv. příspěvky a náhrady			6171	5229	5		
nákup kolků			6171	5361	1		
platby daní a poplatků			6171	5362	5		
stavby, budovy (ZTV)			6171	6121	190		
nákup pozemků			6171	6130	50		
Výdaje celkem						3800,8	

Rozpočet na rok 2009

Rozpočet zveřejněn: 1.12.2008

Rozpočet schválen: 22.12.2008

Za obec: Milan Tichý
Václav Plodíkstarosta
místostarosta

 Dolní Krupa
okres Havlíčkův Brod
...razítko obce.

PŘÍJMY	třídění		rozpočet (v tis. Kč)
	funkční	druhové	
třída 1 - daňové příjmy			
daň z příjmů ze závislé činnosti		1111	500
daň z příjmů ze samost.činnosti		1112	110
daň z příjmů z kapitál. výnosů		1113	37
daň z příjmů právnických osob		1121	780
daň z přidané hodnoty		1211	980
poplatky za komunál. odpad		1337	110
poplatky ze psů		1341	5
poplatky za provoz VHS		1347	10
správní poplatky		1361	18
daň z nemovitosti		1511	200
nájem LD Štoky		2131	300
třída 2 – nedaňové příjmy			
vodné		2310	47
stočné		2321	18
třída 3			
pronájem ostatních nemovitostí KD		3392	7
el. energie KD		3392	10
hřbitovní poplatky		3632	10
pronájem stroje		3639	100
třída 4 – přijaté dotace			
výkon státní správy		4112	109,4
neinv. příspěvek na dojíždějící žáky ZŠ		4121	170
třída 6			
poskytování služeb VTS		6171	1
nájem nebytových prostor (lihovar)		6171	28
úroky		6171	25
prodej pozemků		6171	24
nekapitál. příspěvky a náhrady		6409	10
Příjmy celkem			3609,4

VYDAJE		třídění				rozpočet	
		funkční		druhové		(v tis. Kč)	
Pěstební činnost							
dohody			1031		5021		3
materiál			1031		5139		20
Silnice							
nákup služeb			2212		5169		40
opravy a udržování			2212		5171		84
Dopravní obslužnost			2221		5193		35
Pitná voda							
dohody			2310		5021		5
materiál			2310		5139		2
nákup služeb			2310		5169		40
opravy a udržování			2310		5171		100
Kanalizace							
dohody			2321		5021		10
materiál			2321		5139		50
nákup služeb			2321		5169		5
opravy a udržování			2321		5171		
budovy			2321		6121		
Mateřská škola							
neinvestiční příspěvky PO			3111		5331		200,8
Základní škola							
neinvestiční příspěvky PO			3113		5331		308,6
příspěvek na dojíždějící žáky do HB			3113		5321		125
Školní jídelna							
neinvestiční příspěvky PO			3141		5331		100
Knihovna							
dohody			3314		5021		18
knihy, tisk			3314		5136		2
drobný hmotný majetek			3314		5137		30
materiál			3314		5139		10
plyn			3314		5153		20
služby telekomunikací			3314		5162		6
Obecní kronika							
dohody			3319		5021		4
Kulturní dům							
nákup materiálu j.n.			3392		5139		10
pevná paliva			3392		5155		10
nákup služeb			3392		5169		5
opravy a udržování			3392		5171		5
SPOZ							
nákup materiálu j.n.			3399		5139		3
věcné dary			3399		5194		15
finanční výpomoc			3399		5492		7
Víceúčelové hřiště							
stavby			3421		6121		20
Veřejné osvětlení							
dohody			3631		5021		2

materiál		3631	5139	20
opravy a udržování		3631	5171	5
Hřbitov				
dohody		3632	5021	4
výstavba parkoviště + projekt		3632	6121	125
Komunál. služby				
pohonné hmoty a maziva		3639	5156	100
dotace na pojízdnou prodejnu		3639	5219	5
příspěvek DSO Krupsko		3639	5329	6
Svoz nebezpečných odpadů				
nákup služeb		3721	5169	10
Svoz komunál. odpadu				
nákup služeb		3722	5169	100
Svoz plastů, skla, papíru				
nákup služeb		3723	5169	60
Vzhled obce, veřejná zeleň				
dohody		3745	5021	12
materiál		3745	5139	10
pohonné hmoty, maziva		3745	5156	8
nákup služeb		3745	5169	10
Neinv. příspěvky TP				
individuální		4319	5192	
organizacím		4319	5229	10
SDH				
dohody		5512	5021	2
materiál		5512	5139	10
pohonné hmoty		5512	5156	5
revize, poradenství		5512	5166	2
opravy, udržování		5512	5171	5
Zastupitelstvo obce				
ostatní osobní náklady		6112	5023	598
povinné poj. na soc. zabezpečení		6112	5031	100
povinné poj. zdravotní		6112	5032	38
Činnost místní správy				
platy zaměstnanců		6171	5011	248
dohody		6171	5021	50
povinné poj. na soc. zabezpečení		6171	5031	60
povinné poj. zdravotní		6171	5032	22
knihy, tisk		6171	5136	10
drob. hmotný majetek		6171	5137	5
materiál		6171	5139	35
elektrická energie		6171	5154	110
služby pošt		6171	5161	4
služby telekomunikací		6171	5162	60
služby peněžních ústavů		6171	5163	30
služby poradenské, právní		6171	5166	10
služby školení, vzdělávání		6171	5167	2
služby j.n.		6171	5169	50
opravy a udržování		6171	5171	5
cestovné		6171	5173	5
pohoštění a dary		6171	5175	10
poskytnuté neinv. příspěvky a náhrady		6171	5192	5
nákup kolků		6171	5361	1

platby daní a poplatků			6171		5362		5
stavby, budovy	(ZTV)		6171		6121		222
nákup pozemků			6171		6130		120
Ostatní činnosti j.n.							
Výdaje celkem							3609,4

Rozpočet na rok 2008

Rozpočet zveřejněn: 3.12.2007

Rozpočet schválen: 19.12.2007

Za obec: Zdeněk Grygar
Irena Zachariášovástarosta
zástupce starosty**O B E C**
Dolní Krupá
okres Havlíčkův Brod
razítko obce

PŘÍJMY	funkční	třídění	druhové	rozpočet	
				(v tis. Kč)	
třída 1 - daňové příjmy					
daň z příjmů ze závislé činnosti				1111	440,6
daň z příjmů ze samost.činnosti				1112	105
daň z příjmů z kapitál. výnosů				1113	36
daň z příjmů právnických osob				1121	730
daň z přidané hodnoty				1211	977
poplatky za komunál. odpad				1337	109
poplatky ze psů				1341	5
poplatky za provoz VHS				1347	8
správní poplatky				1361	16
daň z nemovitosti				1511	190
nájem LD Štoky				2131	298
třída 2 – nedaňové příjmy					
vodné			2310	2111	25
stočné			2321	2111	5
třída 3					
pronájem ostatních nemovitostí KD			3392	2132	7
el. energie KD			3392	2324	8
hřbitovní poplatky			3632	2111	10
třída 4 – přijaté dotace					
výkon státní správy				4112	96,4
neinv. příspěvek na dojíždějící žáky ZŠ				4121	190
třída 6					
poskytování služeb VTS			6171	2111	1
nájem nebytových prostor (lihovar)			6171	2132	28
úroky			6171	2141	25
prodej pozemků			6171	3111	50
nekapitál. příspěvky a náhrady			6409	2324	10
Příjmy celkem					3370

Veřejné osvětlení							
dohody			3631		5021		1
materiál			3631		5139		15
opravy a udržování			3631		5171		4
Hřbitov							
dohody			3632		5021		2
Územní plánování							
koncept úz. plánu			3635		6121		85
Komunál. služby							
akce setkání seniorů			3639		5139		10
dotace na pojízdnou prodejnu			3639		5219		5
příspěvek DSO Krupsko			3639		5329		6
Svoz nebezpečných odpadů							
nákup služeb			3721		5169		8
Svoz komunál. odpadu							
nákup služeb			3722		5169		95
Svoz plastů, skla, papíru							
nákup služeb			3723		5169		50
Vzhled obce, veřejná zeleň							
dohody			3745		5021		10
materiál			3745		5139		3
pohonné hmoty, maziva			3745		5156		4
nákup služeb			3745		5169		10
Neinv. příspěvky TP							
individuální			4319		5192		
organizacím			4319		5229		10
SDH							
dohody			5512		5021		2
materiál			5512		5139		10
pohonné hmoty			5512		5156		6
revize, poradenství			5512		5166		2
opravy, udržování			5512		5171		5
Zastupitelstvo obce							
ostatní osobní náklady			6112		5023		545
Činnost místní správy							
platy zaměstnanců			6171		5011		210
dohody			6171		5021		50
povinné poj. na soc. zabezpečení			6171		5031		120
povinné poj. zdravotní			6171		5032		50
knihy, tisk			6171		5136		10
drob. hmotný majetek			6171		5137		8
materiál			6171		5139		35
elektrická energie			6171		5154		90
služby pošt			6171		5161		3
služby telekomunikací			6171		5162		45
služby peněžních ústavů			6171		5163		30
služby poradenské, právní			6171		5166		10
služby školení, vzdělávání			6171		5167		2
služby j.n.			6171		5169		60
opravy a udržování			6171		5171		10
cestovné			6171		5173		2
pohoštění a dary			6171		5175		3
poskytnuté neinv. příspěvky a náhrady			6171		5192		10
nákup kolků			6171		5361		1

platby daní a poplatků			6171		5362		2
stavby, budovy	(ZTV)		6171		6121		485
nákup pozemků			6171		6130		60
Ostatní činnosti j.n.							
Výdaje celkem							3370

**VÝKAZ PRO HODNOCENÍ PLNĚNÍ ROZPOČTU
ÚZEMNÍCH SAMOSPRÁVNÝCH CELKŮ, DOBROVOLNÝCH SVAZKŮ OBCÍ REGIONÁLNÍCH RAD**
sestavený k 12/2010

(v Kč)

Rok	Měsíc	IČO
2010	12	00267368

Název nadřízeného orgánu:

Název a sídlo účetní jednotky:

Obec Dolní Krupá, Dolní Krupá čp. 55, 582 71 Dolní Krupá

I. Rozpočtové příjmy

ODPA	POL	Text	Schválený rozpočet	Rozpčet po změnách	Výsledek od počátku roku	
a	b	c	1	2	3	
Bez ODPA						
0000	1111	Daň z příjmů fyzických osob ze záv.čin. a fun.pož.	500 000,00	576 500,00	576 471,28	100 %
0000	1112	Daň z příjmů fyzických osob ze SVČ	110 000,00	52 800,00	47 248,55	89,5 %
0000	1113	Daň z příjmů fyzických osob z kapit. výnosů	50 000,00	51 200,00	51 254,43	100,1 %
0000	1121	Daň z příjmů právnických osob	612 000,00	568 700,00	568 698,66	100 %
0000	1211	Daň z přidané hodnoty	1 000 000,00	1 238 200,00	1 238 208,00	100 %
0000	1334	Odvody za odnětí půdy ze zemědělského půdního fondu	-	12 800,00	12 767,00	99,7 %
0000	1337	Poplatek za provoz, shrom.,... a odstr. kom. odpadu	150 000,00	139 700,00	139 728,00	100 %
0000	1341	Poplatek ze psů	6 000,00	6 900,00	6 833,00	99 %
0000	1347	Poplatek za provozovaný výherní hrací přístroj	12 000,00	12 000,00	12 000,00	100 %
0000	1361	Správní poplatky	16 000,00	18 300,00	18 270,00	99,8 %
0000	1511	Daň z nemovitostí	200 000,00	390 800,00	390 798,32	100 %
0000	4111	Neinvestiční přijaté transf. z všeob. pokl. správy SR	-	35 600,00	35 561,00	99,9 %
0000	4112	Neinv.př.transfery ze SR v rámci souhr.dot.vztahu	201 800,00	201 800,00	201 809,00	100 %
0000	4121	Neinvestiční přijaté transfery od obcí	170 000,00	319 600,00	319 606,00	100 %
0000	4122	Neinvestiční přijaté transfery od krajů	-	11 000,00	11 048,00	100,4 %
0000	4222	Investiční přijaté transfery od krajů	-	111 000,00	111 000,00	100 %
Celkem za 0000:			3 027 800,00	3 746 900,00	3 741 301,24	
Pěstební činnost						
1031	2131	Příjmy z pronájmu pozemků	300 000,00	268 000,00	268 098,00	100 %
Celkem za 1031:			300 000,00	268 000,00	268 098,00	
Pitná voda						
2310	2111	Příjmy z poskytování služeb a výrobků	47 000,00	53 400,00	53 350,00	99,9 %
Celkem za 2310:			47 000,00	53 400,00	53 350,00	
Odvádění a čištění odpadních vod a nakl.s kaly						
2321	2111	Příjmy z poskytování služeb a výrobků	18 000,00	22 600,00	22 596,00	100 %
Celkem za 2321:			18 000,00	22 600,00	22 596,00	
Zájmová činnost v kultuře						
3392	2132	Příjmy z pronájmu ost. nemovit. a jejich částí	7 000,00	10 800,00	10 800,00	100 %
3392	2324	Přijaté nekapitálové příspěvky a náhrady	10 000,00	10 000,00	9 798,00	98 %
Celkem za 3392:			17 000,00	20 800,00	20 598,00	
Pohřebnictví						
3632	2111	Příjmy z poskytování služeb a výrobků	10 000,00	9 600,00	9 660,00	100,6 %

I. Rozpočtové příjmy

ODPA	POL	Text	Schválený rozpočet	Rozpočet po změnách	Výsledek od počátku roku	
a	b	c	1	2	3	
Celkem za 3632:			10 000,00	9 600,00	9 660,00	
Komunální služby a územní rozvoj j.n.						
3639	2133	Příjmy z pronájmu movitých věcí	25 000,00	30 200,00	30 181,00	99,9 %
Celkem za 3639:			25 000,00	30 200,00	30 181,00	
Sběr a svoz nebezpečných odpadů						
3721	2324	Přijaté nekapitálové příspěvky a náhrady	-	1 700,00	1 700,00	100 %
Celkem za 3721:			-	1 700,00	1 700,00	
Sběr a svoz komunálních odpadů						
3722	2324	Přijaté nekapitálové příspěvky a náhrady	-	1 700,00	1 740,00	102,3 %
Celkem za 3722:			-	1 700,00	1 740,00	
Požární ochrana - dobrovolná část						
5512	2324	Přijaté nekapitálové příspěvky a náhrady	-	14 000,00	14 000,00	100 %
Celkem za 5512:			-	14 000,00	14 000,00	
Činnost místní správy						
6171	2111	Příjmy z poskytování služeb a výrobků	1 000,00	500,00	482,00	96,4 %
6171	2131	Příjmy z pronájmu pozemků	-	2 100,00	2 060,00	98,1 %
6171	2132	Příjmy z pronájmu ost. nemovit. a jejích částí	20 000,00	16 900,00	16 890,00	99,9 %
6171	2141	Příjmy z úroků (část)	25 000,00	13 600,00	13 650,30	100,4 %
6171	2324	Přijaté nekapitálové příspěvky a náhrady	-	52 700,00	52 618,00	99,8 %
6171	3111	Příjmy z prodeje pozemků	310 000,00	1 585 900,00	1 585 866,00	100 %
Celkem za 6171:			356 000,00	1 671 700,00	1 671 566,30	
Rozpočtové příjmy:			3 800 800,00	5 840 600,00	5 834 790,54	

II. Rozpočtové výdaje

ODPA	POL	Text	Schválený rozpočet	Rozpočet po změnách	Výsledek od počátku roku	
a	b	c	1	2	3	
Pěstební činnost						
1031	5021	Ostatní osobní výdaje	10 000,00	4 800,00	-	0 %
1031	5139	Nákup materiálu j.n.	5 000,00	5 000,00	-	0 %
1031	5169	Nákup ostatních služeb	-	5 200,00	-	0 %
Celkem za 1031:			15 000,00	15 000,00	-	
Silnice						
2212	5021	Ostatní osobní výdaje	-	22 700,00	22 700,00	100 %
2212	5169	Nákup ostatních služeb	5 000,00	1 400,00	1 440,00	102,9 %
2212	5171	Opravy a udržování	39 000,00	20 000,00	-	0 %
2212	6121	Budovy, haly a stavby	-	122 000,00	121 970,00	100 %
Celkem za 2212:			44 000,00	166 100,00	146 110,00	
Provoz veřejné silniční dopravy						
2221	5193	Výdaje na dopravní územní obslužnost	35 000,00	41 900,00	41 876,00	99,9 %
Celkem za 2221:			35 000,00	41 900,00	41 876,00	
Pitná voda						
2310	5021	Ostatní osobní výdaje	6 000,00	7 200,00	7 200,00	100 %
2310	5139	Nákup materiálu j.n.	50 000,00	39 800,00	39 801,12	100 %
2310	5169	Nákup ostatních služeb	40 000,00	48 600,00	43 554,00	89,6 %
2310	5171	Opravy a udržování	40 000,00	-	-	???
Celkem za 2310:			136 000,00	95 600,00	90 555,12	
Odvádění a čištění odpadních vod a nakl.s kaly						
2321	5021	Ostatní osobní výdaje	10 000,00	10 000,00	-	0 %
2321	5139	Nákup materiálu j.n.	50 000,00	20 600,00	20 640,00	100,2 %
2321	5169	Nákup ostatních služeb	5 000,00	8 600,00	8 628,00	100,3 %
2321	5171	Opravy a udržování	-	2 800,00	2 760,00	98,6 %
2321	6121	Budovy, haly a stavby	50 000,00	50 000,00	-	0 %
Celkem za 2321:			115 000,00	92 000,00	32 028,00	
Vodní díla v zemědělské krajině						
2341	5139	Nákup materiálu j.n.	-	55 800,00	55 808,00	100 %
2341	5169	Nákup ostatních služeb	-	1 132 300,00	1 131 838,00	100 %
Celkem za 2341:			-	1 188 100,00	1 187 646,00	
Předškolní zařízení						
3111	5139	Nákup materiálu j.n.	-	900,00	939,00	104,3 %
3111	5331	Neinvestiční příspěvky zřízeným příspěvkovým organ	210 000,00	210 000,00	210 000,00	100 %
Celkem za 3111:			210 000,00	210 900,00	210 939,00	
Základní školy						
3113	5321	Neinvestiční transfery obcím	123 200,00	123 100,00	123 085,00	100 %
Celkem za 3113:			123 200,00	123 100,00	123 085,00	
První stupeň základních škol						
3117	5021	Ostatní osobní výdaje	-	3 000,00	3 000,00	100 %
3117	5139	Nákup materiálu j.n.	-	1 400,00	1 413,00	100,9 %
3117	5331	Neinvestiční příspěvky zřízeným příspěvkovým organ	323 400,00	216 700,00	216 692,00	100 %
Celkem za 3117:			323 400,00	221 100,00	221 105,00	
Školní stravování při předšk.a zákl.vzdělávání						
3141	5331	Neinvestiční příspěvky zřízeným příspěvkovým organ	100 000,00	100 000,00	100 000,00	100 %
Celkem za 3141:			100 000,00	100 000,00	100 000,00	

II. Rozpočtové výdaje

ODPA	POL	Text	Schválený rozpočet	Rozpočet po změnách	Výsledek od počátku roku	
a	b	c	1	2	3	
Činnosti knihovnické						
3314	5021	Ostatní osobní výdaje	20 000,00	14 400,00	14 400,00	100 %
3314	5136	Knihy, učební pomůcky a tisk	5 000,00	7 500,00	7 501,00	100 %
3314	5137	Drobný hmotný dlouhodobý majetek	5 000,00	2 000,00	-	0 %
3314	5139	Nákup materiálu j.n.	5 000,00	3 300,00	3 292,00	99,8 %
3314	5153	Plyn	40 000,00	39 500,00	39 446,56	99,9 %
3314	5161	Služby pošt	-	100,00	119,00	119 %
3314	5162	Služby telekomunikací a radiokomunikací	10 000,00	7 600,00	7 576,00	99,7 %
Celkem za 3314:			85 000,00	74 400,00	72 334,56	
Ostatní záležitosti kultury						
3319	5021	Ostatní osobní výdaje	5 000,00	5 000,00	-	0 %
Celkem za 3319:			5 000,00	5 000,00	-	
Činnost registrovaných církví a nábožen. spol.						
3330	5223	Neinv.transfery církvím a náboženským společnostem	-	100 000,00	100 000,00	100 %
Celkem za 3330:			-	100 000,00	100 000,00	
Zájmová činnost v kultuře						
3392	5021	Ostatní osobní výdaje	-	1 800,00	1 800,00	100 %
3392	5139	Nákup materiálu j.n.	10 000,00	2 600,00	2 614,00	100,5 %
3392	5169	Nákup ostatních služeb	10 000,00	10 000,00	-	0 %
3392	5171	Opravy a udržování	5 000,00	23 900,00	23 935,00	100,2 %
Celkem za 3392:			25 000,00	38 300,00	28 349,00	
Ostatní záležitosti kultury, církví a sděl. prostř.						
3399	5021	Ostatní osobní výdaje	-	5 400,00	5 400,00	100 %
3399	5139	Nákup materiálu j.n.	3 000,00	3 000,00	2 845,70	94,9 %
3399	5194	Věcné dary	20 000,00	13 500,00	13 498,00	100 %
3399	5492	Dary obyvatelstvu	7 000,00	7 000,00	7 000,00	100 %
Celkem za 3399:			30 000,00	28 900,00	28 743,70	
Využití volného času dětí a mládeže						
3421	5139	Nákup materiálu j.n.	-	600,00	549,00	91,5 %
Celkem za 3421:			-	600,00	549,00	
Veřejné osvětlení						
3631	5021	Ostatní osobní výdaje	6 000,00	6 000,00	-	0 %
3631	5139	Nákup materiálu j.n.	50 000,00	500,00	458,00	91,6 %
3631	5171	Opravy a udržování	10 000,00	15 000,00	14 450,00	96,3 %
3631	6121	Budovy, haly a stavby	-	24 300,00	24 290,00	100 %
Celkem za 3631:			66 000,00	45 800,00	39 198,00	
Pohřebnictví						
3632	5021	Ostatní osobní výdaje	5 000,00	2 500,00	2 500,00	100 %
3632	5139	Nákup materiálu j.n.	-	600,00	575,00	95,8 %
3632	5171	Opravy a udržování	-	300,00	300,00	100 %
3632	6121	Budovy, haly a stavby	300 000,00	402 000,00	362 289,20	90,1 %
Celkem za 3632:			305 000,00	405 400,00	365 664,20	
Komunální služby a územní rozvoj j.n.						
3639	5139	Nákup materiálu j.n.	-	9 800,00	9 722,00	99,2 %
3639	5156	Pohonné hmoty a maziva	100 000,00	85 900,00	85 888,50	100 %
3639	5169	Nákup ostatních služeb	-	2 200,00	2 141,00	97,3 %
3639	5171	Opravy a udržování	-	9 000,00	9 000,00	100 %
3639	5219	Ostatní neinv. transfery podnikatelským subjektům	5 000,00	5 000,00	5 000,00	100 %

II. Rozpočtové výdaje

ODPA	POL	Text	Schválený rozpočet	Rozpočet po změnách	Výsledek od počátku roku	
a	b	c	1	2	3	
3639	5329	Ostatní neinv.transfery veř.rozp.územní úrovně	6 000,00	6 000,00	6 000,00	100 %
3639	5362	Platby daní a poplatků státnímu rozpočtu	-	15 600,00	15 542,00	99,6 %
Celkem za 3639:			111 000,00	133 500,00	133 293,50	
Sběr a svoz nebezpečných odpadů						
3721	5169	Nákup ostatních služeb	12 000,00	7 600,00	7 602,00	100 %
Celkem za 3721:			12 000,00	7 600,00	7 602,00	
Sběr a svoz komunálních odpadů						
3722	5139	Nákup materiálu j.n.	-	13 100,00	13 050,00	99,6 %
3722	5169	Nákup ostatních služeb	120 000,00	137 000,00	129 117,00	94,3 %
Celkem za 3722:			120 000,00	150 100,00	142 167,00	
Sběr a svoz ost.odpadů (jiných než nebez.a komun.)						
3723	5169	Nákup ostatních služeb	60 000,00	38 000,00	37 958,00	99,9 %
Celkem za 3723:			60 000,00	38 000,00	37 958,00	
Péče o vzhled obcí a veřejnou zeleň						
3745	5021	Ostatní osobní výdaje	12 000,00	25 000,00	21 980,00	87,9 %
3745	5139	Nákup materiálu j.n.	10 000,00	12 000,00	10 651,00	88,8 %
3745	5156	Pohonné hmoty a maziva	10 000,00	11 700,00	9 306,00	79,5 %
3745	5169	Nákup ostatních služeb	10 000,00	1 000,00	460,00	46 %
Celkem za 3745:			42 000,00	49 700,00	42 397,00	
Požární ochrana - dobrovolná část						
5512	5021	Ostatní osobní výdaje	2 000,00	-	-	?? %
5512	5139	Nákup materiálu j.n.	10 000,00	21 300,00	21 231,00	99,7 %
5512	5156	Pohonné hmoty a maziva	7 000,00	19 000,00	18 905,60	99,5 %
5512	5161	Služby pošt	-	200,00	170,00	85 %
5512	5166	Konzultační, poradenské a právní služby	2 000,00	5 200,00	5 150,00	99 %
5512	5171	Opravy a udržování	7 000,00	800,00	-	0 %
Celkem za 5512:			28 000,00	46 500,00	45 456,60	
Zastupitelstva obcí						
6112	5023	Odměny členů zastupitelstva obcí a krajd	598 000,00	598 000,00	559 530,00	93,6 %
6112	5031	Povinné poj.na soc.zab.a přisp.na st.pol.zaměstnan	110 000,00	110 800,00	110 862,00	100,1 %
6112	5032	Povinné poj.na veřejné zdravotní pojištění	42 000,00	53 700,00	53 703,00	100 %
Celkem za 6112:			750 000,00	762 500,00	724 095,00	
Volby do Parlamentu ČR						
6114	5021	Ostatní osobní výdaje	-	10 600,00	10 582,00	99,8 %
6114	5032	Povinné poj.na veřejné zdravotní pojištění	-	700,00	747,00	106,7 %
6114	5139	Nákup materiálu j.n.	-	4 000,00	3 999,00	100 %
6114	5173	Cestovné (tuzemské i zahraniční)	-	300,00	255,00	85 %
6114	5175	Pohoštění	-	700,00	732,00	104,6 %
Celkem za 6114:			-	16 300,00	16 315,00	
Volby do zastupitelstev územních samosprávných cel						
6115	5021	Ostatní osobní výdaje	-	9 400,00	9 422,00	100,2 %
6115	5032	Povinné poj.na veřejné zdravotní pojištění	-	800,00	747,00	93,4 %
6115	5139	Nákup materiálu j.n.	-	4 100,00	4 033,00	98,4 %
6115	5169	Nákup ostatních služeb	-	1 400,00	1 434,00	102,4 %
6115	5173	Cestovné (tuzemské i zahraniční)	-	200,00	220,00	110 %
6115	5175	Pohoštění	-	700,00	732,00	104,6 %
Celkem za 6115:			-	16 600,00	16 588,00	

II. Rozpočtové výdaje

ODPA	POL	Text	Schválený rozpočet	Rozpočet po změnách	Výsledek od počátku roku	
a	b	c	1	2	3	
Ostatní všeobecná vnitřní správa j.n.						
6149	5139	Nákup materiálu j.n.	-	2 300,00	2 242,00	97,5 %
Celkem za 6149:			-	2 300,00	2 242,00	
Činnost místní správy						
6171	5011	Platy zaměstnanců v pracovním poměru	248 000,00	276 800,00	257 478,00	93 %
6171	5021	Ostatní osobní výdaje	50 000,00	60 000,00	52 648,00	87,8 %
6171	5031	Povinné poj.na soc.zab.a přisp.na st.pol.zaměstnan	60 000,00	70 000,00	63 229,00	90,3 %
6171	5032	Povinné poj.na veřejné zdravotní pojištění	22 000,00	32 000,00	19 035,00	59,5 %
6171	5136	Knihy, učební pomůcky a tisk	10 000,00	4 000,00	3 953,00	98,8 %
6171	5137	Drobný hmotný dlouhodobý majetek	50 000,00	80 000,00	77 790,00	97,2 %
6171	5139	Nákup materiálu j.n.	40 000,00	63 000,00	62 859,70	99,8 %
6171	5151	Studená voda	-	45 000,00	45 000,00	100 %
6171	5154	Elektrická energie	128 000,00	108 000,00	99 152,00	91,8 %
6171	5156	Pohonné hmoty a maziva	-	53 800,00	48 789,00	90,7 %
6171	5161	Služby pošt	4 000,00	4 000,00	3 757,50	93,9 %
6171	5162	Služby telekomunikací a radiokomunikací	60 000,00	95 000,00	94 054,82	99 %
6171	5163	Služby peněžních ústavů	35 000,00	35 000,00	27 786,50	79,4 %
6171	5165	Nájemné za půdu	-	500,00	400,00	80 %
6171	5166	Konzultační, poradenské a právní služby	10 000,00	10 400,00	10 324,00	99,3 %
6171	5167	Služby školení a vzdělávání	5 200,00	2 700,00	2 690,00	99,6 %
6171	5168	Služby zpracování dat	-	55 100,00	54 472,60	98,9 %
6171	5169	Nákup ostatních služeb	40 000,00	138 800,00	81 302,00	58,6 %
6171	5171	Opravy a udržování	40 000,00	40 000,00	-	0 %
6171	5173	Cestovné (tuzemské i zahraniční)	5 000,00	5 000,00	4 279,00	85,6 %
6171	5175	Pohoštění	10 000,00	12 200,00	12 132,90	99,5 %
6171	5229	Ostatní neinv.transfery nezisk.a podob.organizacím	5 000,00	5 000,00	-	0 %
6171	5361	Nákup koliků	1 000,00	1 000,00	500,00	50 %
6171	5362	Platby daní a poplatků státnímu rozpočtu	5 000,00	8 600,00	3 004,00	34,9 %
6171	5621	Neinv. půjčené prostředky obecně prosp. společenstvem	-	53 000,00	53 000,00	100 %
6171	6121	Budovy, haly a stavby	182 000,00	356 400,00	15 000,00	4,2 %
6171	6130	Pozemky	50 000,00	50 000,00	16 600,00	33,2 %
Celkem za 6171:			1 060 200,00	1 665 300,00	1 109 237,02	
Rozpočtové výdaje:			3 800 800,00	5 840 600,00	5 065 533,70	