

**UNIVERZITA PARDUBICE
FAKULTA EKONOMICKO-SPRÁVNÍ**

DIPLOMOVÁ PRÁCE

2010

Bc. Petra RAULÍMOVÁ

Univerzita Pardubice
Fakulta ekonomicko-správní

Vyhodnocení čerpání prostředků EU územními samosprávami
v Královéhradeckém kraji

Bc. Petra Raulímová

Diplomová práce
2010

Univerzita Pardubice
Fakulta ekonomicko-správní
Ústav ekonomie
Akademický rok: 2009/2010

ZADÁNÍ DIPLOMOVÉ PRÁCE

(PROJEKTU, UMĚLECKÉHO DÍLA, UMĚLECKÉHO VÝKONU)

Jméno a příjmení: **Petra RAULÍMOVÁ**
Studijní program: **N6202 Hospodářská politika a správa**
Studijní obor: **Ekonomika veřejného sektoru**

Název tématu: **Vyhodnocení čerpání prostředků EU územními samosprávami v Královéhradeckém kraji**

Zásady pro vypracování:

- Cílem diplomové práce je analyzovat čerpání prostředků EU územními samosprávami v Královéhradeckém kraji. Diplomová práce bude obsahovat:
- stručný popis operačních programů EU pro ČR v období 2007 - 2013 se zaměřením na ROP Severovýchod,
 - ekonomickou charakteristiku Královéhradeckého kraje,
 - analýzu čerpání finančních prostředků EU územními samosprávami Královéhradeckého kraje,

 - komparaci projektů dle zvolených hledisek,
 - tabulkové a grafické zpracování dat.

Rozsah grafických prací:

Rozsah pracovní zprávy:

cca 50 stran

Forma zpracování diplomové práce:

tištěná/elektronická

Seznam odborné literatury:

Mandysová, I. Evropská integrace: pro kombinovanou formu studia. 1.

vyd. Pardubice : Univerzita Pardubice, 2006. 97 s. ISBN 80-7194-842-X.

Provazníková, R. Financování měst, obcí a regionů: teorie a praxe. 2. aktualiz.a rozš. vyd. Praha: Grada, 2009. 304 s. ISBN 978-80-247-2789.

Vilamová, Š. Čerpáme finanční zdroje Evropské unie: praktický průvodce. 1. vyd. Praha: Grada, 2005. 220 s. ISBN 80-247-1194-X.

Internetové stránky: www.kr-kralovehradecky.cz, www.mfer.cz,
www.mmr.cz, www.rada-severovychod.cz, www.strukturalni-fondy.cz

Odborná periodika: Euro, Moderní obec, Obec a finance

Vedoucí diplomové práce:

doc. Ing. Romana Provazníková, Ph.D.
Ústav ekonomie

Datum zadání diplomové práce:

30. června 2009

Termín odevzdání diplomové práce:

30. dubna 2010

Prohlašuji:

Tuto práci jsem vypracovala samostatně. Veškeré literární prameny a informace, které jsem v práci využila, jsou uvedeny v seznamu použité literatury.

Byla jsem seznámena s tím, že se na moji práci vztahují práva a povinnosti vyplývající ze zákona č. 121/2000 Sb., autorský zákon, zejména se skutečností, že Univerzita Pardubice má právo na uzavření licenční smlouvy o užití této práce jako školního díla podle § 60 odst. 1 autorského zákona, a s tím, že pokud dojde k užití této práce mnou nebo bude poskytnuta licence o užití jinému subjektu, je Univerzita Pardubice oprávněna ode mne požadovat přiměřený příspěvek na úhradu nákladů, které na vytvoření díla vynaložila, a to podle okolností až do jejich skutečné výše.

Souhlasím s prezenčním zpřístupněním své práce v Univerzitní knihovně.

V Pardubicích dne 30.června 2010

Petra Raulímová

PODĚKOVÁNÍ

Ráda bych tímto poděkovala doc. Ing. Romaně Provazníkové, Ph.D., vedoucí mé diplomové práce, za poskytnutí cenných rad a připomínek.

Zároveň děkuji všem svým blízkým za podporu při studiu.

ANOTACE

Předkládaná diplomová práce charakterizuje regionální a strukturální politiku Evropské unie z hlediska jejích cílů, nástrojů a programových dokumentů platných pro Českou republiku v programovacím období 2007 – 2013. Důraz je kladen na popis jednotlivých operačních programů s podrobným rozбором prioritních os a oblastí podpory, které jsou relevantní pro obce, jimi zřizované nebo zakládané organizace a dobrovolné svazky obcí. Analýza a vyhodnocení čerpání finančních prostředků je provedena pro subjekty územních samospráv Královéhradeckého kraje.

KLÍČOVÁ SLOVA

regionální a strukturální politika, strukturální fondy, Fond soudržnosti, programové dokumenty, operační programy, Královéhradecký kraj

TITLE

The evaluation of the seek financial support through EU by municipal authorities in Hradec Králové Region

ANNOTATION

The present diploma thesis describes regional and structural policy of the European Union from the perspective of its aims, tools and programming documents valid for the Czech republic in programming period from the year 2007 to 2013. The work places emphasis on the description of individual operational programs with a detailed analysis of the priority and the measures which are relevant for the municipalities, the organizations founded or established by municipalities and the voluntary associations of municipalities. The analysis and evaluation of use of funds is made for municipal authorities subjects of Hradec Králové Region.

KEYWORDS

regional and structural policy, structural funds, Cohesion fund, programmig documents, operational programs, Hradec Králové Region

OBSAH

Úvod	9
1 Regionální a strukturální politika EU v České republice	11
1.1 Územní členění ČR - regiony soudržnosti	12
1.2 Nástroje regionální a strukturální politiky EU v České republice	14
1.2.1 Strukturální fondy.....	14
1.2.1.1 Evropský fond pro regionální rozvoj.....	14
1.2.1.2 Evropský sociální fond	14
1.2.2 Fond soudržnosti	15
1.2.3 Iniciativy společenství	16
1.3 Cíle regionální politiky Evropské unie a jejich vazba na strukturální fondy a Kohezní fond	17
1.3.1 Cíl 1 - Konvergence.....	17
1.3.2 Cíl 2 - Regionální konkurenceschopnost a zaměstnanost	18
1.3.3 Cíl 3 – Evropská územní spolupráce	18
1.4 Programové dokumenty	19
1.5 Regionální operační programy	22
1.5.1 Regionální operační program Severovýchod	23
1.5.1.1 Prioritní osa 1 – Rozvoj dopravní infrastruktury.....	25
1.5.1.2 Prioritní osa 2 – Rozvoj městských a venkovských oblastí	25
1.5.1.3 Prioritní osa 3 – Cestovní ruch	26
1.5.1.4 Prioritní osa 4 – Rozvoj podnikatelského prostředí	27
1.5.1.5 Prioritní osa 5 – Technická pomoc	27
1.6 Tematické operační programy	28
1.6.1 Operační program Životní prostředí	29
1.6.2 Operační program Podnikání a inovace	31
1.6.3 Operační program Vzdělávání pro konkurenceschopnost.....	32
1.6.4 Integrovaný operační program.....	33

1.6.5	Operační program Lidské zdroje a zaměstnanost.....	34
1.6.6	Operační program Doprava	36
1.6.7	Operační program Výzkum a vývoj pro inovace.....	36
1.6.8	OP Technická pomoc.....	37
1.7	Operační programy pro Prahu	37
1.7.1	OP Praha - Konkurenceschopnost	38
1.7.2	OP Praha – Adaptabilita a zaměstnanost.....	39
1.8	Operační programy Evropské územní spolupráce.....	39
2	Charakteristika Královéhradeckého kraje.....	42
2.1	Obce Královéhradeckého kraje	42
2.2	Organizace zřizované nebo zakládané obcemi	44
2.3	Dobrovolné svazky obcí	45
3	Analýza čerpání finančních prostředků dle operačních programů	46
3.1	Analýza čerpání finančních prostředků z ROP Severovýchod	46
3.1.1	Vyhodnocení čerpání finančních prostředků z ROP Severovýchod	49
3.2	Analýza čerpání finančních prostředků z tematických operačních programů.....	50
3.2.1	Analýza čerpání finančních prostředků z OP Životní prostředí	51
3.2.1.1	Vyhodnocení čerpání finančních prostředků z OP Životní prostředí.....	54
3.2.2	Analýza čerpání finančních prostředků z OP Vzdělávání pro konkurenceschopnost	55
3.2.2.1	Vyhodnocení čerpání finančních prostředků z OP Vzdělávání pro konkurenceschopnost	57
3.2.3	Analýza čerpání finančních prostředků z Integrovaného OP	58
3.2.3.1	Vyhodnocení čerpání finančních prostředků z Integrovaného OP.....	59
3.2.4	Analýza čerpání finančních prostředků z OP Lidské zdroje a zaměstnanost	60
3.2.4.1	Vyhodnocení čerpání finančních prostředků v OP Lidské zdroje a zaměstnanost.....	61
3.3	Analýza čerpání finančních prostředků z OP Přeshraniční spolupráce ČR – Polsko	62

3.4	Celkové vyhodnocení úspěšnosti jednotlivých operačních programů	63
4	Analýza čerpání finančních prostředků dle obcí, jejich organizací a dobrovolných svazků obcí.....	65
4.1	Vyhodnocení čerpání finančních prostředků obcemi (členění podle počtu obyvatel)	65
4.2	Vyhodnocení čerpání finančních prostředků obcemi s rozšířenou působností a obcemi s pověřeným obecním úřadem.....	67
4.3	Vyhodnocení čerpání finančních prostředků organizacemi zřizovanými nebo zakládanými obcemi	69
4.4	Vyhodnocení čerpání finančních prostředků dobrovolnými svazky obcí.....	71
5	Závěr	72

Úvod

Diplomová práce se věnuje problematice čerpání finančních prostředků územními samosprávami Královéhradeckého kraje v programovacím období 2007 – 2013. Jedná se již o druhé programovací období, ve kterém získala Česká republika přístup k nástrojům regionální a strukturální politiky Evropské unie. Jde rovněž o období zcela zásadní. Poprvé se totiž před Českou republikou otevírá možnost obdržet dotace ze strukturálních fondů v rámci celého nezkráceného programovacího období. Navíc má Česká republika k dispozici třikrát více finančních prostředků než v předchozím programovacím období 2004 – 2006.

Hlavním cílem práce je zanalyzovat a vyhodnotit, jak tuto ojedinělou příležitost využívají subjekty územních samospráv Královéhradeckého kraje. Pod pojem subjekty územních samospráv zahrnuji nejenom města a obce, ale rovněž i jimi zřizované a zakládané organizace a dobrovolné svazky obcí. Mezi organizace zřizované a zakládané obcemi jsem zařadila příspěvkové organizace, z nichž převážná většina působí v oblasti školství, což z nich činí hlavní příjemce podpory v rámci Operačního programu Vzdělávání pro konkurenceschopnost. Jejich vynecháním by došlo ke značnému zkreslení předkládané analýzy. Dále se jedná o obecně prospěšné společnosti, společnosti s ručením omezeným a akciové společnosti.

Teoretická část je zaměřena na stručný popis regionální a strukturální politiky Evropské unie, vymezení regionů soudržnosti NUTS 2 a charakteristiku cílů vytyčených pro programovací období 2007 – 2013 a nástrojů sloužících k realizaci této politiky. Následně je prostor věnován programovým dokumentům. Stěžejní součástí teoretické části je však rozbor operačních programů, u nichž jsou podrobně rozpracovány prioritní osy a oblasti podpory relevantní pro obce, jimi zřizované nebo zakládané organizace a dobrovolné svazky obcí. Důraz je kladen na Regionální operační program Severovýchod.

Praktická část je rozčleněna do tří kapitol. V první s názvem „Charakteristika Královéhradeckého kraje“ jsem se zaměřila v první řadě na rozčlenění všech obcí v jednotlivých okresech kraje do skupin podle počtu obyvatel. Navíc jsem ještě obce rozdělila podle rozsahu vykonávané státní správy v přenesené působnosti na obce s rozšířenou působností a obce s pověřeným obecním úřadem. Dále jsou v této části práce uvedeny počty dobrovolných svazků obcí a již zmíněných organizací založených nebo zřízených obcemi.

Ve druhé kapitole již následuje analýza čerpání finančních prostředků územními samosprávami Královéhradeckého kraje. U každého operačního programu jsou uvedeny počty schválených projektů a výše poskytnuté dotace. Na závěr je v rámci jednotlivých operačních programů provedeno rovněž meziokresní porovnání počtu schválených projektů a výše čerpaných finančních prostředků. V praktické části je dále vyhodnoceno, jak se na čerpání dotací z Evropské unie podílejí obce v jednotlivých velikostních kategoriích, obce s rozšířenou působností, obce s pověřeným obecním úřadem, organizace zřizované nebo zakládané obcemi a dobrovolné svazky obcí.

Pro vypracování teoretické části jsem použila odbornou literaturu a programové a implementační dokumenty jednotlivých operačních programů. První kapitola praktické části vychází zejména z údajů zveřejněných na internetových stránkách Českého statistického úřadu a Královéhradeckého kraje. Pro vyhledání organizací založených nebo zřízených obcemi byl využit Obchodní rejstřík, Administrativní registr ekonomických subjektů a Automatizovaný rozpočtový informační systém. Dva posledně uvedené zdroje jsou dostupné z internetových stránek Ministerstva financí. Schválené projekty a čerpané finanční prostředky jsem dohledala na základě seznamu příjemců uvedeného na stránkách www.strukturalni-fondy.cz, přičemž veškeré informace byly porovnány s údaji uveřejněnými Regionální radou regionu soudržnosti Severovýchod, Ministerstvem vnitra, Ministerstvem práce a sociálních věcí a Ministerstvem školství mládeže a tělovýchovy. Údaje jsou platné k 18. 5. 2010.

1 Regionální a strukturální politika EU v České republice

Regionální a strukturální politika Evropské unie¹ je odrazem principu finanční solidarity, který spočívá v tom, že bohatší členské státy přispívají na rozvoj méně prosperujících států a regionů za účelem zvýšení kvality života obyvatel v celé Evropské unii. Základním cílem regionální politiky je snižovat rozdíly v rozvoji jednotlivých regionů a přispívat tak k hospodářské, sociální a územní soudržnosti EU. Prostřednictvím této politiky podporuje Evropská unie rozvoj zaostávajících regionů, tvorbu nových pracovních míst, čímž snižuje vysokou míru regionální nezaměstnanosti, rozvoj lidských zdrojů, zabezpečení rovných příležitostí pro muže a ženy a ochranu životního prostředí.

Regionální politika EU patří mezi tzv. komunitární (koordinované) politiky, které se vyznačují tím, že na jejich koordinaci a harmonizaci dohlížejí orgány Evropské unie, zatímco realizace spočívá na jednotlivých členských státech. Každý stát tak uskutečňuje vlastní národní regionální politiku. Česká republika se v rámci své národní regionální politiky zaměřuje na dosažení dlouhodobého stabilního růstu s cílem vyrovnat průměrnou ekonomickou úroveň členských států EU.

Probíhající programovací období je pro Českou republiku z hlediska regionální a strukturální politiky velmi významné. Jak již jsem zmínila v úvodu, naše země má příležitost poprvé čerpat dotace ze strukturálních fondů a Fondu soudržnosti během celého nezkráceného programovacího období. Evropská unie pro Českou republiku vyčlenila částku ve výši 26 686,81 mil. EUR, což představuje přibližně 7,94 % veškerých finančních prostředků určených na realizaci politiky hospodářské a sociální soudržnosti v členských státech EU. Zdroje financování poskytnuté Evropskou unií musí být navíc doplněny o 132,83 mil. Kč z národních zdrojů, jelikož EU financuje maximálně 85 % uznatelných výdajů. Zbývajících 15 % je hrazeno z veřejných rozpočtů, případně z rozpočtu žadatele o dotaci.

Zásadní význam pro realizaci regionální a strukturální politiky EU má klasifikace regionů, které bude věnována pozornost v následující kapitole.

¹ Nazývána též politika hospodářské a sociální soudržnosti nebo kohezní politika.

1.1 Územní členění ČR - regiony soudržnosti

Pro účely regionální politiky využívá EU členění na tzv. územní statistické jednotky NUTS², které zpravidla odpovídají administrativnímu uspořádání jednotlivých členských států. Území Evropské unie se na základě této klasifikace dělí do tří úrovní NUTS, na které navazují místní administrativní jednotka první hierarchické úrovně **LAU 1** (dříve NUTS 4) a místní administrativní jednotka druhé hierarchické úrovně **LAU 2** (dříve NUTS 5). Každá úroveň NUTS je charakterizována počtem obyvatel, jak ukazuje následující tabulka.

Tabulka 1: Směrné populační ukazatele pro jednotlivé úrovně NUTS

Jednotka	Doporučený minimální počet obyvatel	Doporučený maximální počet obyvatel
NUTS 1	3 000 000	7 000 000
NUTS 2	800 000	3 000 000
NUTS 3	150 000	800 000

Pramen: Převzato z [26].

V odborné literatuře [46] a [56] jsou jednotlivé územní statistické jednotky a lokální administrativní jednotky vymezeny následujícím způsobem:

- NUTS 1** Územní jednotka typu velkých oblastí (zemí, makroregionů) daného státu, která je obvykle tvořena několika jednotkami úrovně NUTS 2.
- NUTS 2** Územní jednotka řádově nižší, jejíž velikost se pohybuje u počtu obyvatel mezi jedním a dvěma miliony, rozloha území se u menších států (jako je ČR) pohybuje mezi 3 000 až 10 000 km².
- NUTS 3** Územní jednotka, která vesměs odpovídá úrovni nejnižšího územně správního celku státní správy (tj. úroveň „okresů“ nebo „krajů“). U menších států EU se počet obyvatel pohybuje mezi 200 000 až 400 000 a rozloha se pohybuje mezi 1 000 až 3 000 km².
- LAU 1** Územní jednotka odpovídající úrovni okresu, případně mikroregionu. Není legislativně vymezena a jako územní jednotka není v řadě států určena.
- LAU 2** Nejmenší místní územní jednotka odpovídající zpravidla úrovni obce, respektive „pověřené obce“, tj. obce s přenesenou působností státní správy.

² Zkratka pochází z francouzského názvu Nomenclature des Unités Territoriales Statistiques, jehož českým ekvivalentem je výraz Nomenklatura územních statistických jednotek.

Území 27 členských států Evropské unie tvoří 97 územních statistických jednotek na úrovni **NUTS 1**, které zahrnují 271 regionů na úrovni **NUTS 2**, 1 303 regionů úrovně **NUTS 3**, 8 398 místních administrativních jednotek první hierarchické úrovně **LAU 1** a 121 601 místních administrativních jednotek druhé hierarchické úrovně **LAU 2**.

Česká republika, která představuje územní statistickou jednotku na úrovni **NUTS 1**, se na základě Zákona č. 129/2000 Sb., o krajích (krajské zřízení) člení na 14 samosprávných krajů odpovídajících úrovni **NUTS 3**. Kvůli vstupu do Evropské unie bylo Usnesením vlády č. 707/1998 rozhodnuto o vytvoření 8 územních statistických jednotek **NUTS 2**, tzv. regionů soudržnosti, které se skládají z jednoho až tří krajů. Dále je území České republiky rozděleno na 76 okresů a 15 pražských obvodů odpovídajících místní administrativní jednotce **LAU 1** a na 6 249 obcí odpovídajících místní administrativní jednotce **LAU 2**.

Tabulka 2: Vymezení regionů soudržnosti v České republice k 1. 1. 2010

NUTS 1	NUTS 2 (regiony soudržnosti)	NUTS 3 (kraje)	Obyvatelstvo	Rozloha (km²)	HDP/obyvatel (EU 27 = 100%)
Česká republika	Praha	Praha	1 249 406	496	172,5
	Střední Čechy	Středočeský	1 247 533	11 014	73,6
	Severozápad	Ústecký	1 143 834	8 651	62,5
		Karlovarský			
	Jihozápad	Plzeňský	1 209 506	17 613	70,6
		Jihočeský			
	Severovýchod	Liberecký	1 509 758	12 440	64,5
		Královéhradecký			
		Pardubický			
	Jihovýchod	Vysočina	1 666 700	13 991	71,7
		Jihomoravský			
	Střední Morava	Olomoucký	1 233 083	9 104	62,8
		Zlínský			
Moravskoslezský	Moravskoslezský	1 247 373	5 555	67,4	
Pramen: Vlastní zpracování podle [27].					

Zásadní význam mají NUTS 2 a NUTS 3, do nichž směřuje podpora z fondů EU v rámci jednotlivých cílů regionální a strukturální politiky.

1.2 Nástroje regionální a strukturální politiky EU v České republice

Mezi nástroje určené k realizaci regionální a strukturální politiky EU v probíhajícím programovacím období 2007 - 2013 řadíme zejména strukturální fondy, Fond soudržnosti a iniciativy Společenství.

1.2.1 Strukturální fondy

Jádro regionální a strukturální politiky EU tvoří strukturální fondy, které se přímo zaměřují na snižování rozdílů mezi regiony členských států a snižování zaostalosti nejvíce znevýhodněných regionů nebo ostrovů, včetně venkovských oblastí [9]. V programovacím období 2007 – 2013 mohou členské státy čerpat finanční prostředky ze dvou strukturálních fondů - Evropského sociálního fondu a Evropského fondu pro regionální rozvoj.

Tabulka 3: Alokace strukturálních fondů pro ČR v letech 2007 - 2013 (mil. EUR, běžné ceny)

	2007	2008	2009	2010	2011	2012	2013	2007-2013
ESF	469,89	492,41	515,04	538,71	562,40	586,02	610,05	3 774,52
ERDF	1 753,41	1 837,85	1 922,67	2 011,43	2 100,26	2 188,79	2 278,86	14 093,27
Strukturální fondy	2 223,30	2 330,26	2 437,71	2 550,14	2 662,66	2 774,81	2 888,91	17 867,79
Pramen: Převzato z [24].								

1.2.1.1 Evropský fond pro regionální rozvoj

Evropský fond pro regionální rozvoj (ERDF) vznikl v roce 1975 jako finanční nástroj, jehož prostřednictvím jsou podporovány soukromé a veřejné investice, které přispívají k odstranění zásadních rozdílů mezi regiony členských států EU. Jeho základním cílem je posílit hospodářskou a sociální soudržnost zejména snižováním zaostalosti nejméně rozvinutých území. Finanční prostředky jsou prioritně alokovány na programy regionálního rozvoje, modernizaci hospodářství, zvýšení konkurenceschopnosti jednotlivých regionů, ochranu životního prostředí, výzkum, inovace a rovněž na rozvoj infrastruktury. Z hlediska objemu finančních prostředků představuje ERDF největší strukturální fond.

1.2.1.2 Evropský sociální fond

Evropský sociální fond (ESF) byl založen již v roce 1960 za účelem podpory aktivit na trhu práce a v oblasti rozvoje lidských zdrojů. Prostředky ESF jsou určeny především na spolufinancování dlouhodobých programů zaměřených na stabilizaci a růst zaměstnanosti vytvářením nových pracovních příležitostí a lepších podmínek pro mobilitu pracovních sil,

rychlejší začleňováním mladých lidí, znevýhodněných skupin obyvatel a nezaměstnaných do pracovního procesu, zvyšováním kvality vzdělávání a kvalifikace. Další podporovanou aktivitou je tvorba vhodných podnikatelských podmínek, které do regionů přilákají nové domácí a zahraniční investory. Regiony tak mohou dosáhnout trvalého rozvoje, prosperity, ekonomické konkurenceschopnosti a hospodářské a sociální soudržnosti.

1.2.2 Fond soudržnosti

Fond soudržnosti³ existuje od roku 1993. Byl založen Maastrichtskou smlouvou za účelem podpory nejméně rozvinutých členských států EU. Podle Maastrichtské smlouvy a podle Nařízení Rady (ES) č. 1084/2006 o Fondu soudržnosti a o zrušení Nařízení (ES) č. 1164/94 jsou pro financování z Fondu soudržnosti způsobilé členské státy, jejichž HND na obyvatele měřený paritou kupní síly je nižší než 90 % průměru HND za celou EU. Tyto členské státy musí mít rovněž program pro splnění podmínek hospodářské konvergence.

Na rozdíl od strukturálních fondů nejsou příspěvky z Fondu soudržnosti poskytovány na financování programů, ale na přímé spolufinancování velkých investičních projektů v oblasti životního prostředí, dopravy a nově také v oblasti obnovitelných zdrojů energie a energetické účinnosti. Celkové náklady vynaložené na projekt musí být minimálně 10 milionů EUR, přičemž podpora poskytnutá z Fondu soudržnosti představuje nejvýše 85 % těchto nákladů. Zbývající část nákladů hradí příjemce ze svých zdrojů. Fond soudržnosti se od strukturálních fondů odlišuje rovněž tím, že není alokovan na úrovni regionů, nýbrž na úrovni jednotlivých členských států. K čerpání finančních prostředků z Fondu soudržnosti jsou oprávněny státy, které vstoupily do Evropské unie v letech 2004 a 2007, spolu s nimi navíc Portugalsko a Řecko.

Tabulka 4: Alokace Fondu soudržnosti pro ČR v letech 2007 - 2013 (mil. EUR, běžné ceny)

	2007	2008	2009	2010	2011	2012	2013	2007 - 2013
Fond soudržnosti	1 096,20	1 149,37	1 202,78	1 258,67	1 314,60	1 370,34	1 427,05	8 819,02
Pramen: Převzato z [24].								

V České republice je Řídícím orgánem Fondu soudržnosti Ministerstvo pro místní rozvoj, jehož úkolem je koordinovat činnost zprostředkujících orgánů, kterými jsou Ministerstvo životního prostředí a Ministerstvo dopravy. Zprostředkující orgány jsou zodpovědné za realizaci projektů v příslušném sektoru. Na nejnižší úrovni dále působí

³ Nazývaný též Kohezní fond. Anglický ekvivalent Cohesion Fund.

realizační orgány nesoucí zodpovědnost za předkládání projektů. Realizačním orgánem pro oblast životního prostředí je Státní fond životního prostředí, pro oblast dopravy Ředitelství silnic a dálnic nebo Správa železniční dopravní cesty.

1.2.3 Iniciativy společenství

Hospodářská a sociální soudržnost Evropské unie je navíc podporována třemi iniciativami Společenství, jejichž základním cílem je umožnit členským státům snadnější využívání strukturálních fondů a Fondu soudržnosti. Záměrem je podpora investic, rozvoje a zakládání nových podnikatelských subjektů a tvorby nových pracovních míst a společných projektů v členských státech EU a jejich regionech. Pro probíhající programovací období 2007 – 2013 byly vytvořeny následující čtyři iniciativy:

JASPERS Společná pomoc při podpoře projektů v evropských regionech (Joint Assistance in Supporting Projects in European Regions) je iniciativa Evropské komise realizovaná ve spolupráci s Evropskou investiční bankou a Evropskou bankou pro obnovu a rozvoj. Jejím smyslem je poskytnout členským státům a jejich regionům komplexní technickou pomoc při přípravě velkých projektů. Pomoc je realizována zejména formou odborných konzultací.

JEREMIE Společné evropské zdroje pro malé a střední podniky (Joint European Resources for Micro to medium Enterprises) je iniciativa rozvíjející spolupráci Evropské komise s Evropskou investiční bankou a Evropským investičním fondem. Účelem je usnadnit přístup k prostředkům určeným na financování rozvoje mikropodniků, malých podniků a středních podniků v regionech Evropské unie.

JESSICA Společná evropská podpora pro udržitelné investice a růst v městských oblastech (Joint European Support for Sustainable Investment in City Areas) je společná iniciativa Evropské komise, Evropské investiční banky a Rozvojové banky Rady Evropy realizovaná za účelem podpory růstu, pracovních míst a udržitelné míry investic v městských oblastech EU.

JASMINE Společná akce na podporu mikroúvěrových ústavů v Evropě (Joint Action to Support Micro-finance Institutions in Europe) iniciovaná Evropskou komisí ve spolupráci s Evropskou investiční bankou. Záměrem je usnadnit malým podnikům, sociálně vyloučeným osobám a etnickým menšinám, které se chtějí stát samostatně výdělečně činnými, přístup k finančním prostředkům.

1.3 Cíle regionální politiky Evropské unie a jejich vazba na strukturální fondy a Kohezní fond

Regionální a strukturální politika EU je realizována prostřednictvím cílů, které jsou navrženy vždy nově na příslušné programovací období. Pro období 2007 – 2013 byly stanoveny tyto tři cíle - cíl 1 Konvergence, cíl 2 Regionální konkurenceschopnost a zaměstnanost a cíl 3 Evropská územní spolupráce. Cíl 1 je podporován z finančních prostředků Evropského fondu pro regionální rozvoj, Evropského sociálního fondu a Fondu soudržnosti, podpora pro cíl 2 plyne z Evropského fondu pro regionální rozvoj a Evropského sociálního fondu a cíl 3 je financován z Evropského fondu regionálního rozvoje.

Tabulka 5: Finanční alokace strukturálních fondů a Kohezního fondu v ČR v letech 2007 – 2013 podle oblastí podpory (mil. EUR, běžné ceny)

Oblast podpory	2007	2008	2009	2010	2011	2012	2013	2007- 2013
Cíl 1 Konvergence	3 211,45	3 369,42	3 528,07	3 694,15	3 860,30	4 025,85	4 194,27	25 883,51
◦ ESF	449,60	471,72	493,93	517,18	540,44	563,62	587,20	3 623,69
◦ ERDF	1 665,65	1 748,33	1 831,36	1 918,29	2 005,26	2 091,89	2 180,02	13 440,80
◦ Fond soudržnosti	1 096,20	1 149,37	1 202,78	1 258,67	1 314,60	1 370,34	1 427,05	8 819,02
Cíl 2 RKZ	56,37	57,50	58,65	59,82	61,02	62,24	63,49	419,09
◦ ESF	20,29	20,69	21,11	21,53	21,96	22,40	22,85	150,83
◦ ERDF	36,08	36,81	37,54	38,29	39,06	39,84	40,64	268,26
Cíl 3 EÚS	51,68	52,71	53,77	54,84	55,94	57,06	58,20	384,21
Pramen: Upraveno podle [24].								

1.3.1 Cíl 1 - Konvergence

Podle Königa [13] je tento cíl zaměřen na urychlení konvergence nejméně rozvinutých členských zemí a jejich regionů. Jeho účelem je vytvořit lepší podmínky pro růst a zaměstnanost zejména zdokonalením schopnosti přizpůsobit se probíhajícím hospodářským a sociálním změnám, zvyšováním investic do hmotného a lidského kapitálu, podporou inovací, společnosti založené na znalostech, ochrany životního prostředí a výkonnosti správy. Pod cíl Konvergence spadají především regiony na úrovni NUTS 2, jejichž HDP na obyvatele

je nižší než 75 % průměrné hodnoty tohoto ukazatele za celou Evropskou unii. Této podmínce vyhovuje 84 regionů v 17 členských státech. V České republice se jedná o všechny regiony soudržnosti s výjimkou hlavního města Prahy. Dále se cíl týká 16 regionů úrovně NUTS 2, které měly HDP na obyvatele nižší než 75 % průměru EU před jejím rozšířením a které v současné Evropské unii o 27 členských státech tuto hranici překročily. Jde o tzv. phasing-out regiony. K čerpání finančních prostředků z Fondu soudržnosti jsou v rámci cíle Konvergence způsobilé členské státy, jejichž HND na obyvatele je nižší než 90 % průměrné hodnoty tohoto ukazatele za celou Evropskou Unii.

1.3.2 Cíl 2 - Regionální konkurenceschopnost a zaměstnanost

Cíl je určen na posílení atraktivnosti a konkurenceschopnosti regionů a také na podporu regionální zaměstnanosti a to předvídáním a urychlováním hospodářských a sociálních změn, podporou inovací, znalostní společnosti a podnikání, ochranou životního prostředí, prevencí rizik, zvyšováním adaptability pracovníků a podniků, investováním do lidského kapitálu a rozvojem trhů práce. Pod cíl 2 Regionální konkurenceschopnost a zaměstnanost spadají regiony na úrovni NUTS 2 nebo NUTS 1, které nejsou způsobilé pro cíl Konvergence. Celkem se jedná o 168 regionů v 19 členských státech EU. V České republice pod tento cíl spadá hlavní město Praha.

1.3.3 Cíl 3 – Evropská územní spolupráce

Cíl je realizován formou přeshraniční spolupráce regionů na úrovni NUTS 3 nacházejících se podél vnitřních a některých vnějších pozemních hranic a všech regionů úrovně NUTS 3 podél námořních hranic, které jsou od sebe obecně vzdáleny nejvýše 150 kilometrů [55]. Navíc je cíl realizován také formou nadnárodní a meziregionální spolupráce, pod kterou spadá celé území Evropské unie. Důraz je kladen především na podporu vyváženého a trvale udržitelného rozvoje regionů a dále na územní spolupráci, soudržnost a výměnu zkušeností na příslušné územní úrovni. V České republice se tento cíl týká všech regionů.

Rozdělení finančních prostředků mezi jednotlivé cíle regionální a strukturální politiky EU znázorňuje následující tabulka.

Tabulka 6: Rozdělení prostředků fondů EU mezi cíle regionální politiky v období 2007 - 2013

Cíl	Příspěvek z Evropské unie (v mil. EUR)							
	2007	2008	2009	2010	2011	2012	2013	Celkem
Konvergence	3 211,45	3 369,42	3 528,07	3 694,15	3 860,30	4 025,85	4 194,27	25 883,51
z toho: strukturální fondy	2 115,25	2 220,05	2 325,29	2 435,48	2 545,70	2 655,51	2 767,22	17 064,49
Fond soudržnosti	1 096,20	1 149,37	1 202,78	1 258,67	1 314,60	1 370,34	1 427,05	8 819,02
RKZ	56,37	57,50	58,65	59,82	61,02	62,24	63,49	419,09
Evropská územní spolupráce	51,68	52,71	53,77	54,84	55,94	57,06	58,20	384,21
z toho: přeshraniční spolupráce	33,80	34,48	35,17	35,87	36,59	37,32	38,07	251,30
dodatečná přeshraniční spolupráce	12,88	13,14	13,40	13,67	13,94	14,22	14,50	95,75
nadnárodní spolupráce	5,00	5,10	5,20	5,30	5,41	5,52	5,63	37,16
Celkem	3 319,50	3 479,63	3 640,49	3 808,81	3 977,26	4 145,15	4 315,96	26 686,81
Pramen: Upraveno podle [24].								

1.4 Programové dokumenty

Při realizaci regionální a strukturální politiky se EU řídí principem programování, který spočívá v tom, že prostředky strukturálních fondů jsou rozdělovány na základě víceletých a víceoborových programů, pro něž se vytvářejí strategické programové dokumenty. Evropská unie následně spolufinancuje projekty, které přispívají k naplňování cílů stanovených v těchto dokumentech. Soustava strategických programových dokumentů pro probíhající programové období je znázorněna v příloze B.

Na evropské úrovni jsou v oblasti hospodářské a sociální soudržnosti nejvýznamnějším legislativním dokumentem **Strategické obecné zásady Společenství (SOZS)** schválené Radou Evropské unie 6. října 2006. Jejich základním cílem je určit orientační rámec pro podporu ze strukturálních fondů a Fondu soudržnosti v členských státech Evropské unie. SOZS vymezují úkoly a priority politiky hospodářské a sociální soudržnosti.

Každý členský stát navíc určuje priority a cíle svého rozvoje prostřednictvím vlastních programových dokumentů, jejichž vypracování je podmínkou pro získání prostředků z Evropského sociálního fondu a Evropského fondu regionálního rozvoje. Zvláštní postavení

mezi těmito dokumenty zaujímá **Národní rozvojový plán** (NRP), který popisuje stav a vývoj daného státu v oblasti politiky hospodářské a sociální soudržnosti, definuje priority země včetně jejich rozpracování do jednotlivých cílů, kterých má být dosaženo a určuje strategii rozvoje v programovacím období 2007 – 2013. Na základě stanovených prioritních os a vytyčených cílů vycházejících ze zvolené strategie vymezuje NRP strukturu operačních programů. Strategie vychází ze Strategických obecných zásad Společenství a národních strategických dokumentů, kterými jsou v případě České republiky Strategie udržitelného rozvoje, Strategie hospodářského růstu, Strategie regionální rozvoje pro léta 2007 – 2013 a další resortní a regionální strategie. Lze tedy říci, že Národní rozvojový plán zabezpečuje návaznost SOZS a národních strategických dokumentů. Struktura a obsah NRP nesmí být v rozporu s legislativou Evropské unie, zejména s Nařízením Rady (ES) č. 1083/2006 o obecných ustanoveních o Evropském fondu regionálního rozvoje, Evropském sociálním fondu a Fondu soudržnosti a o zrušení nařízení (ES) č. 1260/1999.

Priority rozvoje státu definované na národní úrovni se nemusí pokaždé shodovat s prioritami politiky hospodářské a sociální soudržnosti stanovenými všemi členskými státy EU na nadnárodní úrovni. Z tohoto důvodu každá členská země vypracovává **Národní strategický referenční rámec** (NSRR), který zajišťuje soulad mezi Národním rozvojovým plánem a Strategickými obecnými zásadami společenství. Jedná se o základní programový dokument, který vymezuje strategické cíle a způsob řízení a koordinace politiky HSS na území členského státu. NSRR ČR vytvořený na základě Národního rozvojového plánu popisuje priority a opatření, na které chce stát v programovacím období 2007 – 2013 vynaložit finanční prostředky strukturálních fondů a Fondu soudržnosti. Součástí je rovněž charakteristika jednotlivých operačních programů a analýza hospodářského vývoje České republiky. Účelem této analýzy je zdůraznit silné stránky, které jsou významné pro posilování konkurenceschopnosti země, a zároveň vymezit slabá místa a problematické oblasti, které mohou být bariérou pro udržitelný rozvoj ekonomiky a společnosti. Rozhodnutí o přijetí Národního strategického referenčního rámce ČR pro období 2007 – 2013 bylo vydáno 27. července 2007 Evropskou komisí.

Nástrojem realizace Národního rozvojového plánu, Národního strategického referenčního rámce a politiky HSS jsou **operační programy** (OP). V literatuře [9] je operační program definován jako základní strategický dokument finanční a technické povahy pro konkrétní tematickou oblast (např.: zaměstnanost a sociální věci), nebo konkrétní region soudržnosti (např.: Moravskoslezský), který zpracovávají členské země EU. Vypracované

a Evropskou komisí schválené operační programy jsou předpokladem pro to, aby daný stát mohl čerpat finanční prostředky ze strukturálních fondů EU. Detailně vymezují cíle a priority, kterých má být v dané oblasti dosaženo. Dále obsahují výčet žadatelů. Pro ně představují operační programy nejvýznamnější typ programových dokumentů, jelikož jim poskytují informace o aktivitách, na něž lze využít prostředky poskytované Evropskou unií.

V programovacím období 2007 - 2013 má Česká republika k dispozici celkem 26 operačních programů, které lze rozdělit do následujících skupin:

- regionální operační programy,
- tematické (sektorové) operační programy,
- operační programy pro Prahu,
- operační programy Evropské územní spolupráce.

Tabulka 7: Rozdělení operačních programů podle cílů Evropské unie

Cíle EU pro období 2007 - 2013	Operační programy pro období 2007 - 2013	
Cíl 1 Konvergence	<i>Tematické OP</i>	OP Podnikání a inovace
		OP Životní prostředí
		OP Vzdělávání pro konkurenceschopnost
		OP Doprava
		OP Výzkum a vývoj pro inovace
		OP Lidské zdroje a zaměstnanost
		Integrovaný operační program
		OP Technická pomoc
	<i>Regionální OP</i>	ROP NUTS II Střední Čechy
		ROP NUTS II Jihozápad
		ROP NUTS II Severozápad
		ROP NUTS II Jihovýchod
		ROP NUTS II Severovýchod
		ROP NUTS II Moravskoslezsko
ROP NUTS II Střední Morava		
Cíl 2 Regionální konkurenceschopnost a zaměstnanost	<i>OP Praha</i>	OP Praha - Konkurenceschopnost
		OP Praha - Adaptabilita
Cíl 3 Evropská územní spolupráce	<i>Evropská územní spolupráce</i>	INTERACT II
		ESPON 2013
		OP Mezuregionální spolupráce
		OP Nadnárodní spolupráce
		OP Přeshraniční spolupráce ČR - Bavorsko
		OP Přeshraniční spolupráce ČR - Polsko
		OP Přeshraniční spolupráce ČR - Rakousko
		OP Přeshraniční spolupráce ČR - Sasko
		OP Přeshraniční spolupráce ČR - Slovensko
Pramen: Upraveno podle [27].		

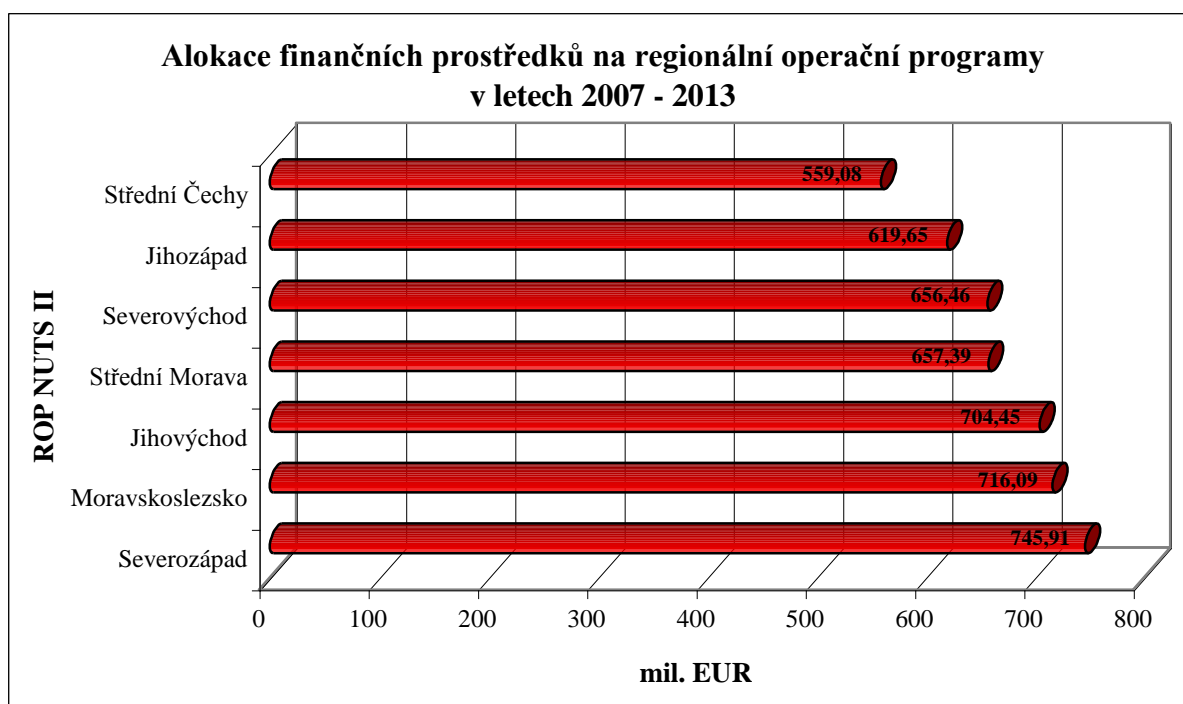
V rámci operačních programů lze žádat o poskytnutí podpory na individuální projekty nebo na jednotlivé akce v rámci grantových schémat.

1.5 Regionální operační programy

Regionální operační programy (ROP) patří mezi nejdůležitější operační programy, jejichž prostřednictvím obce a kraje podporují své aktivity. V aktuálním programovacím období 2007 – 2013 má Česká republika v rámci cíle Konvergence k dispozici 7 regionálních operačních programů určených pro celé území státu s výjimkou hlavního města Prahy. Pro každý region soudržnosti je připraven jeden regionální operační program. Odpovědnost za jeho realizaci nese řídicí orgán, kterým je Regionální rada příslušného regionu soudržnosti.

Na regionální operační programy jsou z Evropského fondu pro regionální rozvoj alokovány 4 659,03 mil. EUR. Jde přibližně o 17,46 % finančních prostředků vyčleněných z evropských fondů pro Českou republiku v aktuálním programovacím období. Rozdělení této částky mezi jednotlivé regiony soudržnosti znázorňuje příloha C a následující graf.

Graf 1: Alokace finančních prostředků na regionální operační programy v letech 2007 - 2013



Pramen: Vlastní zpracování podle [24].

Regionální operační programy zohledňují specifické podmínky rozvoje jednotlivých regionů soudržnosti. Svou podporu zaměřují na řešení problémů spjatých s konkrétním regionem. Jedná se především o problémy způsobené rozdílnými podmínkami pro rozvoj

(např.: vysoká nezaměstnanost, špatná dostupnost území), transformací hospodářství nebo ztrátou trhů. Globálním cílem regionálních operačních programů je podle Národního rozvojového plánu [27] urychlení rozvoje regionů ČR, zvýšení jejich konkurenceschopnosti a atraktivity pro investice a posílení kvality života obyvatel, při respektování vyváženého a udržitelného rozvoje regionů vycházejícího z využití jejich potenciálu. Národní rozvojový plán [27] vymezuje rovněž specifické cíle regionálních operačních programů (zaměření podpor ROP), kterými jsou:

- modernizace technické infrastruktury zvyšující přitažlivost regionu pro investice při zohledňování ochrany životního prostředí,
- zvýšení prosperity regionu vytvářením prostředí pro rozvoj malých a středních podniků včetně prostředí pro inovace a vytváření nových pracovních příležitostí,
- zvýšení podílu cestovního ruchu na hospodářské prosperitě regionu a na vytváření pracovních příležitostí,
- modernizace a zlepšení podmínek pro obyvatele ve městech a na venkově, související s rozvojem hmotného prostředí, lidských zdrojů, kultury a volnočasových aktivit, přispívajících ke zvýšení atraktivity těchto území pro hospodářský rozvoj.

V následující kapitole blíže popíšeme ROP Severovýchod, který je pro účely této práce stěžejní.

1.5.1 Regionální operační program Severovýchod

Regionální operační program Severovýchod je zaměřen na specifické potřeby regionu soudržnosti NUTS II Severovýchod, jehož součástí jsou Liberecký, Královéhradecký a Pardubický kraj. Podporovány jsou aktivity směřující k odstranění bariér rozvoje a růstu a k využití potenciálu regionu za účelem zajištění dlouhodobě udržitelného rozvoje a zatraktivnění regionu pro podnikání, investice a život obyvatel. Z tohoto důvodu je podle Prováděcího dokumentu ROP Severovýchod [43] pozornost věnována zejména zvýšení efektivity dopravy, zlepšení dostupnosti a propojení regionu, modernizaci prostředků veřejné dopravy, zkvalitnění vzdělávacích, sociálních a zdravotnických služeb, rozvoji služeb cestovního ruchu, zlepšení životního prostředí v obcích a na venkově a v neposlední řadě vytvoření podmínek pro rozvoj podnikání a investic. Zvyšování atraktivity regionu je předpokladem pro dosažení průměrné socioekonomické úrovně regionů Evropské unie.

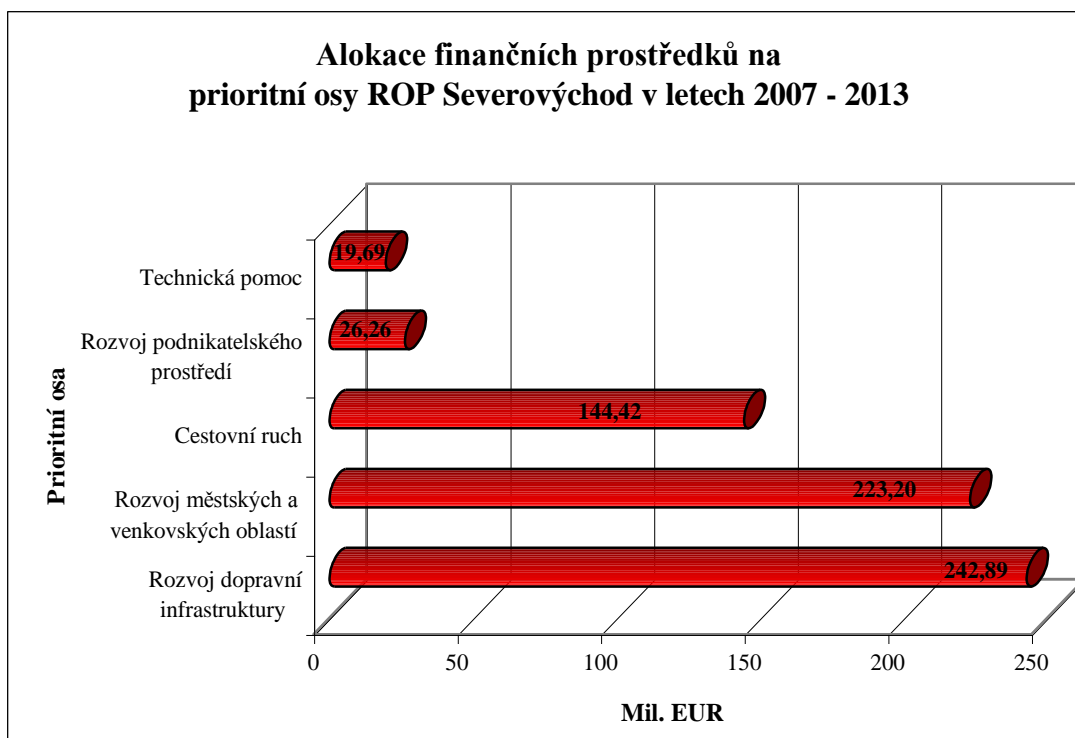
Řídícím orgánem ROP Severovýchod je **Regionální rada regionu soudržnosti Severovýchod**. Jejím úkolem je zajistit transparentnost při výběru projektů, monitorovat

projekty, spolufinancovat projekty z veřejných zdrojů, řídit činnost monitorovacího výboru a rovněž poskytovat informace a zprávy. Orgány Regionální rady jsou Výbor, který vyhláší výzvy, schvaluje podmínky výzev a také rozhoduje o rozpočtu a dále Předseda Regionální rady, který reprezentuje Radu navenek a je zároveň jejím statutárním orgánem. Výkonným orgánem je Úřad Regionální rady.

Finanční prostředky na zabezpečení ROP Severovýchod jsou čerpány z Evropského fondu pro regionální rozvoj. Celková alokace je 656,46 mil. EUR, což představuje přibližně 2,46 % veškerých finančních prostředků vyčleněných z evropských fondů pro Českou republiku na stávající programovací období 2007 – 2013. Alokační finančních prostředků na jednotlivé prioritní osy a oblasti podpory v letech 2007 – 2013 si lze prohlédnout v příloze D.

Prováděcí dokument ROP Severovýchod [43] člení Regionální operační program Severovýchod do pěti prioritních os: Prioritní osa 1 – Rozvoj dopravní infrastruktury, Prioritní osa 2 – Rozvoj městských a venkovských oblastí, Prioritní osa 3 – Cestovní ruch, Prioritní osa 4 – Rozvoj podnikatelského prostředí a Prioritní osa 5 – Technická pomoc. Prioritní osa 4 a Prioritní osa 5 budou popsány jen velmi stručně, jelikož se v jejich rámci nemohou stát příjemci podpory obce ani jimi zřizované nebo zakládané organizace a dobrovolné svazky obcí.

Graf 2: Alokační finančních prostředků na prioritní osy ROP Severovýchod v letech 2007 – 2013



Pramen: Vlastní zpracování podle [43].

1.5.1.1 **Prioritní osa 1 – Rozvoj dopravní infrastruktury**

V rámci **Prioritní osy 1 – Rozvoj dopravní infrastruktury** je důraz kladen na vybudování kvalitní a moderní regionální silniční a letecké dopravní infrastruktury jako předpokladu nezbytného pro zlepšení dopravní dostupnosti, růst konkurenceschopnosti, zatraktivnění regionu pro investice a zvýšení mobility pracovní síly. Respektovány jsou principy trvale udržitelného rozvoje a ochrana životního prostředí.

Prioritní osa se dále člení na tři oblasti podpory. První oblastí podpory je *1.1 Rozvoj regionální silniční dopravní infrastruktury*. V jejím rámci mohou žádat o příspěvek pouze kraje. Podporovány jsou projekty zaměřené na modernizaci, rekonstrukci a výstavbu silnic II. a III. třídy, které zlepšují dopravní dostupnost regionu, napojí dané území na nadregionální silniční síť TEN-T, povedou k eliminaci negativních dopadů dopravy na zdraví obyvatel a životní prostředí a k růstu bezpečnosti provozu, což povede ke snížení nehodovosti.

Obce, dobrovolné svazky obcí a organizace zřizované nebo zakládáné obcemi se mohou stát příjemci dotace až v rámci oblasti podpory *1.2 Podpora projektů zlepšujících dopravní obslužnost*. Cílem je zajistit lepší dopravní obslužnost a dostupnost v rámci celého regionu prostřednictvím integrace různých ekologicky šetrných způsobů dopravy. Důraz je kladen na rozvoj veřejné hromadné dopravy šetrné k životnímu prostředí ve městech i v regionu, což předpokládá zejména vybudování infrastruktury a technického vybavení včetně modernizace vozového parku pro tento druh dopravy. Zvláštní pozornost je věnována zajištění dostupnosti veřejné dopravy pro tělesně postižené spoluobčany. Neméně důležitý je rovněž rozvoj infrastruktury pro cyklistickou dopravu za účelem zvýšení její atraktivity a bezpečnosti provozu.

Obcí a jimi zřizovaných nebo zakládaných organizací se týká rovněž oblast podpory *1.3 Rozvoj veřejných mezinárodních letišť* zaměřená na vytvoření podmínek nutných pro podporu leteckého provozu na veřejném mezinárodním letišti regionu Severovýchod. Jedná se zejména o rekonstrukci, modernizaci a vybudování letecké infrastruktury a zajištění snadné dostupnosti areálu letiště ostatními druhy dopravy.

1.5.1.2 **Prioritní osa 2 – Rozvoj městských a venkovských oblastí**

Prioritní osa 2 - Rozvoj městských a venkovských oblastí je zaměřena na snížení územních rozdílů mezi městskými a venkovskými oblastmi regionu soudržnosti Severovýchod, a to zejména v oblasti kvality života, lidských zdrojů, občanské infrastruktury

a trvale udržitelného rozvoje [43]. Vychází z reálné potřeby podpory rozvoje městských a venkovských oblastí vedoucí ke zvýšení jejich ekonomické výkonnosti a konkurenceschopnosti, jejich vzájemné spolupráce a provázanosti a ke zvýšení standardů a atraktivity života v souladu s principem trvale udržitelného rozvoje.

Prioritní osa je rozdělena do tří oblastí. Oblast podpory *2.1 Rozvoj regionálních center* se týká obcí s více než 50 000 obyvateli, oblast *2.2 Rozvoj měst* je určena pro obce s více než 5 000 obyvateli a v rámci oblasti *2.3 Rozvoj venkova* jsou způsobilé k získání dotace obce s počtem obyvatel 500 – 5 000. U všech opatření jsou příjemci podpory rovněž organizace zřizované nebo zakládáné obcemi. Cílem opatření 2.1 je dosáhnout stabilní pozice a ekonomického a společenského rozvoje velkých měst představujících regionální centra, opatření 2.2 je zaměřeno na ekonomický a společenský rozvoj měst a opatření 2.3 si klade za cíl zvýšit úroveň života ve venkovských oblastech. Všechna tři opatření podporují projekty zaměřené na vybudování kvalitní dopravní a technické infrastruktury v průmyslových zónách a na regeneraci a revitalizaci brownfields sloužících k rozvoji podnikatelských aktivit a občanského vybavení. Nezbytná je také podpora směřující do oblasti zdravotní péče, sociálních věcí, vzdělávání a školství. U oblastí podpory 2.1 a 2.2 je zdůrazněna nutnost obnovy vybraných částí měst a veřejných prostranství.

1.5.1.3 Prioritní osa 3 – Cestovní ruch

Aktivity podporované v rámci **Prioritní osy 3 – Cestovní ruch** by měly přilákat do regionu soudržnosti Severovýchod co největší počet návštěvníků z ostatních regionů, případně i ze zahraničí, čehož lze docílit účinným využitím přírodního a kulturního potenciálu regionu. Rozvoj cestovního ruchu je nezbytným předpokladem pro snižování negativních regionálních rozdílů, růst hospodářské prosperity regionu a zvyšování regionální zaměstnanosti. Respektován je opět princip trvale udržitelného rozvoje.

Obce, jimi zřizované nebo zakládáné organizace a dobrovolné svazky obcí mohou žádat o příspěvek v obou oblastech podpory této prioritní osy. Opatření *3.1 Rozvoj základní infrastruktury a doprovodných aktivit v oblasti cestovního ruchu* se zaměřuje na zajištění kvalitní, moderní a kapacitně vyhovující základní infrastruktury cestovního ruchu na území regionu Severovýchod. Jedná se například o projekty, jejichž cílem je zkvalitnit a rozšířit nabídku stravovacích a ubytovacích zařízení. Neméně důležitý je rozvoj doprovodných služeb, zabezpečení dopravní dostupnosti turistických center a atraktivit a vybudování

odpovídajícího technického zázemí. Přitažlivost regionu lze zvýšit také podporou revitalizace kulturně-historických a technických památek.

Oblast podpory *3.2 Marketingové a koordinační aktivity v oblasti cestovního ruchu* má za úkol zabezpečit trvalý zájem turistů o region. Podporována je tvorba analytických a koncepčních materiálů sloužících jako podklad pro plánování v oblasti cestovního ruchu. Nezbytné je vybudovat, rozvinout a propojit informační systémy v turisticky atraktivních oblastech. Dále je pozornost zaměřena na propagaci regionu soudržnosti Severovýchod a zefektivnění marketingových aktivit na jeho území. Důraz je rovněž kladen na rozšiřování spektra poskytovaných služeb o nové produkty včetně zvyšování jejich kvality jako základního předpokladu pro růst návštěvnosti regionu a rozvoj cestovního ruchu.

1.5.1.4 *Prioritní osa 4 – Rozvoj podnikatelského prostředí*

Cílem **Prioritní osy 4 – Rozvoj podnikatelského prostředí** je vytvořit v rámci regionu NUTS 2 Severovýchod atraktivní prostředí pro podnikání a investice. Součástí osy je oblast podpory *4.1 Podpora rozvoje infrastruktury pro podnikání* týkající se pouze podnikatelských subjektů a oblast podpory *4.2 Podpora rozvoje spolupráce firem se středními školami a učiteli, dalšími vzdělávacími institucemi a úřady práce, rozvoj inovačních aktivit v regionu*, v jejímž rámci jsou k získání dotace způsobilé kraje, organizace zřizované nebo zakládáné kraji a střední školy. Opatření 4.1 si klade za cíl rozvoj podnikatelských a inovačních aktivit prostřednictvím revitalizace a regenerace brownfields a napojení existujících i nově vznikajících průmyslových zón a dalších lokalit vyhrazených pro podnikání na dopravní a technickou infrastrukturu. Zatímco opatření 4.2 je zaměřeno na modernizaci materiálního a technického vybavení středních škol a učilišť a vylepšení podmínek pro praktickou výuku žáků a učňů tak, aby se v budoucnu úspěšně uplatnili na trhu práce.

1.5.1.5 *Prioritní osa 5 – Technická pomoc*

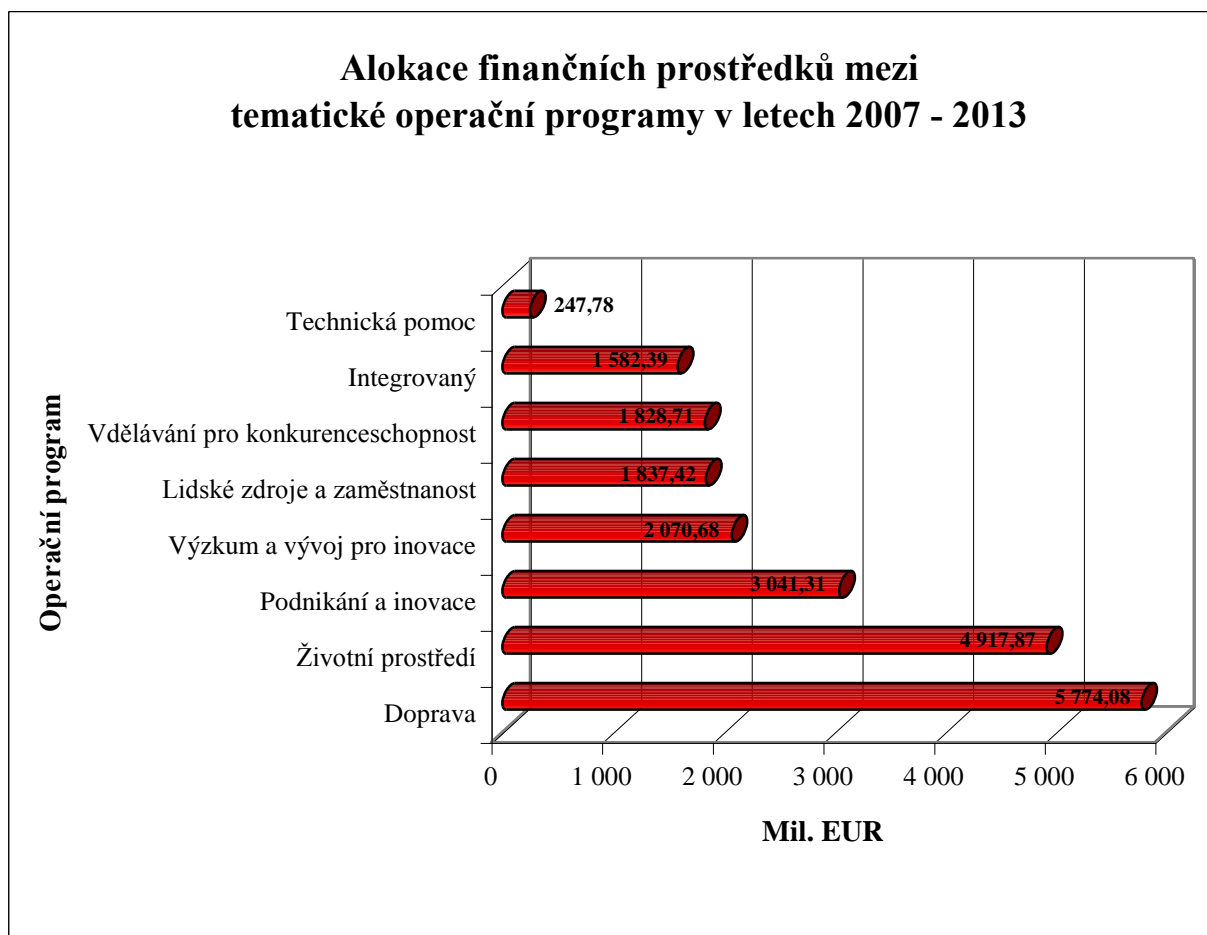
Prioritní osa 5 – Technická pomoc se týká Regionální rady regionu soudržnosti Severovýchod, krajů a jimi zřizovaných nebo zakládáných organizací. Je rozpracována do dvou oblastí podpory – *5.1 Podpora aktivit spojených s realizací a řízením ROP* a *5.2 Podpora absorpční kapacity regionu NUTS II Severovýchod*. Jejich cílem je podle Prováděcího dokumentu ROP Severovýchod [43] zajištění optimální administrativní kapacity za účelem efektivní a bezproblémové realizace programu a dále stimulace dostatečné absorpční kapacity regionu. Mezi podporované aktivity mohou zařadit například efektivní

propagaci programu, zpracování analýz absorpční kapacity, vytváření pilotních projektů, nabídku poradenských služeb a odborných informací a samozřejmě tvorbu, přípravu a realizaci samotných projektů. Nezbytnou součástí jsou také platy zaměstnanců, kteří se podílejí na řízení programu.

1.6 Tematické operační programy

V programovém období 2007 – 2013 spadá pod cíl Konvergence kromě již zmíněných sedmi regionálních operačních programů i dalších **osm tematických (sektorových) operačních programů** určených pro celé území ČR s výjimkou území hlavního města Prahy. K dispozici jsou OP Doprava, OP Životní prostředí, OP Podnikání a inovace, OP Lidské zdroje a zaměstnanost, OP Vzdělávání pro konkurenceschopnost, OP Výzkum a vývoj pro inovace, Integrovaný OP a OP Technická pomoc, které – jak vyplývá z jejich názvů – se specializují vždy na jednu tematickou oblast. Na jejich realizaci má Česká republika v rámci cíle Konvergence přiděleno 21 300,25 mil. EUR.

Graf 3: Alokace finančních prostředků mezi tematické operační programy v letech 2007 - 2013



Pramen: Vlastní zpracování podle [24].

Je však nutné si uvědomit, že mezi výše uvedenými tematickými operačními programy se nacházejí i tzv. víceúčelové OP, které jsou financovány jak z prostředků určených pro cíl Konvergence, tak z prostředků vyčleněných na cíl Regionální konkurenceschopnost a zaměstnanost, což v konečném důsledku znamená, že způsobilým územím jsou všechny regiony soudržnosti v ČR včetně hlavního města Prahy. Jedná se o OP Lidské zdroje a zaměstnanost, OP Vzdělávání pro konkurenceschopnost, Integrovaný OP a OP Technická pomoc. Z obecného pravidla, že operační programy cíle Konvergence jsou určeny pro všechny regiony s výjimkou hlavního města Praha, se rovněž vymykají projekty spolufinancované z Fondu soudržnosti v OP Doprava a OP Životní prostředí, protože Fond soudržnosti je určený pro celou Českou republiku [55].

1.6.1 Operační program Životní prostředí

Druhým největším tematickým operačním programem je **OP Životní prostředí** (OPŽP). Podle Programového dokumentu OPŽP [40] je jeho cílem ochrana a zlepšování kvality životního prostředí jakožto jednoho ze základních pilířů udržitelného rozvoje. Kvalitní životní prostředí napomáhá zvyšovat atraktivitu státu a jeho jednotlivých regionů a zároveň přispívá ke vzniku podmínek vhodných pro život, práci a investice, čímž je podpořen růst zaměstnanosti a dlouhodobé konkurenceschopnosti v regionech ČR. Za řádnou realizaci OPŽP je odpovědné Ministerstvo životního prostředí ČR. Finanční prostředky na zabezpečení programu plynou z Fondu soudržnosti a Fondu pro regionální rozvoj. Celková alokace činí 4 917,87 mil. EUR, což je 18,4 % částky vyčleněné z evropských fondů pro ČR. Rozdělení finančních prostředků mezi jednotlivé prioritní osy a oblasti podpory je uvedeno v příloze F.

OP Životní prostředí je rozčleněn do osmi prioritních os⁴, přičemž téměř v každé z nich mohou žádat o podporu obce, města, dobrovolné svazky obcí, společnosti vlastněné z více než 50 % majetku obcemi a organizace zřizované obcemi. Z jejich pohledu je velmi významná **Prioritní osa 1 – Zlepšování vodohospodářské infrastruktury a snižování rizika povodní**. Jejím cílem je snížit znečištění povrchových a podzemních vod prostřednictvím eliminace množství vypouštěných znečišťujících látek a vybudováním, rekonstrukcí a intenzifikací čističek odpadních vod (ČOV) v oblastech s více než 2 000 obyvateli. Dále se prioritní osa zaměřuje na zlepšení kvality pitné vody, přičemž důraz je kladen na zajištění

⁴ Prioritní osa 1 – Zlepšování vodohospodářské infrastruktury a snižování rizika povodní, Prioritní osa 2 – Zlepšování kvality ovzduší a snižování emisí, Prioritní osa 3 – Udržitelné využívání zdrojů energie, Prioritní osa 4 - Zkvalitnění nakládání s odpady a odstraňování starých ekologických zátěží, Prioritní osa 5 – Omezování průmyslového znečištění a snižování environmentálních rizik, Prioritní osa 6 – Zlepšování stavu přírody a krajiny, Prioritní osa 7 – Rozvoj infrastruktury pro environmentální vzdělávání, poradenství a osvětu a Prioritní osa 8 – Technická pomoc.

jejích dodávek občanům v požadovaném množství, čehož lze dosáhnout vybudováním, rekonstrukcí a intenzifikací úpraven vody, zdrojů pitné vody a jejich rozvodných sítí zejména v obcích s více než 2 000 obyvateli. Nezbytná je rovněž podpora v oblasti snižování rizika povodní.

V rámci **Prioritní osy 2 – Zlepšování kvality ovzduší a snižování emisí** je pozornost zaměřena na zlepšení nebo udržení kvality ovzduší a omezení emisí základních znečišťujících látek do ovzduší s důrazem na využití inovativních environmentálně šetrných způsobů výroby energie včetně obnovitelných zdrojů energie a energetických úspor [40].

U **Prioritní osy 3 – Udržitelné využívání zdrojů energie** se mezi příjemce dotace řadí opět dobrovolné svazky obcí, obce, obcemi zřizované a zakládané organizace a obchodní společnosti 100 % vlastněné obcemi (zde je rozdíl oproti ostatním prioritním osám, kde stačí 50 % vlastnický podíl). Osa je zaměřena na udržitelné využívání zdrojů energie, zvyšování spotřeby obnovitelných zdrojů energie při výrobě elektřiny a tepla a naopak snižování spotřeby fosilních paliv, což přispívá k zlepšení kvality životního prostředí. Neméně důležitý je vznik nových technologií sloužících k využívání odpadního tepla.

V pořadí čtvrtá **Prioritní osa – Zkvalitnění nakládání s odpady a odstraňování starých ekologických zátěží** se skládá ze dvou oblastí podpory – 4.1 Zkvalitnění nakládání s odpady a 4.2 Odstraňování starých ekologických zátěží. Opatření 4.1 si klade za cíl snížit produkci odpadů a zvýšit jejich využívání. Za tímto účelem je podporována výstavba systémů a zařízení sloužících ke sběru, třídění, úpravě a recyklaci jednotlivých druhů odpadů. V rámci opatření 4.2 je pomoc využita na sanaci starých ekologických zátěží.

Prioritní osa 5 – Omezování průmyslového znečištění a snižování environmentálních rizik se zaměřuje na vznik technologií, které přispívají k omezování průmyslového znečištění a na rozšíření informačních systémů zaměřených na problematiku environmentálních rizik a jejich snižování.

Prioritní osa 6 – Zlepšování stavu přírody a krajiny je rozčleněna do šesti oblastí podpory. Dobrovolných svazků obcí, obcí, jimi zřizovaných nebo zakládaných organizací a obchodních společností vlastněných obcemi nejméně z 67 % se týká oblast podpory 6.2 Podpora biodiverzity, opatření 6.3 Obnova krajinných struktur a 6.4 Optimalizace vodního režimu krajiny. V oblasti podpory biodiverzity je pozornost zaměřena na ochranu ohrožených druhů živočichů a rostlin, jejich biotopů, zvýšení biologické rozmanitosti

a eliminaci negativních důsledků antropogenních činností. Opatření 6.3 si klade za cíl posílit ekologickou stabilitu důležitých krajinných struktur a oblast 6.4 zdůrazňuje nezbytnost obnovy a optimalizace přirozeného vodního režimu krajiny. Navíc se mohou obce, jimi zřizované nebo zakládané organizace a DSO stát příjemci dotace v rámci oblastí podpory 6.5 *Podpora regenerace urbanizované krajiny* a 6.6. *Prevence sesuvů a skalních zřícení, monitorování geofaktorů a následků hornické činnosti a hodnocení neobnovitelných přírodních zdrojů podzemních vod*.

Cílem sedmé **Prioritní osy – Rozvoj infrastruktury pro environmentální vzdělávání, poradenství a osvětu** je získat, zrekonstruovat a materiálně a technicky vybavit objekty, které budou sloužit jako informační centra a centra environmentálního poradenství, vzdělávání, výchovy a osvěty.

1.6.2 Operační program Podnikání a inovace

Nezbytnou podmínkou pro rozvoj české ekonomiky je existence kvalitního podnikatelského prostředí. Bohužel do současné doby podnikatelské prostředí v ČR a subjekty v jeho rámci působící nedosahují z hlediska své kvality, vybavenosti, efektivity a inovační výkonnosti úrovně průmyslově vyspělých států Evropské unie. Základním posláním **Operačního programu Podnikání a inovace** (OPPI) je proto rozvíjet konkurenceschopnost sektoru průmyslu a služeb, podporovat podnikatelské aktivity a zachovat atraktivitu ČR, jejích regionů a měst pro investory. Důraz je kladen na zvyšování inovačního potenciálu především malých a středních podniků, vytváření podmínek vedoucích ke vzniku nových a rozvoji stávajících podniků a využívání moderních informačních a komunikačních technologií, obnovitelných zdrojů energie a výsledků výzkumu a vývoje v praxi. OPPI je v gesci Ministerstva průmyslu a obchodu ČR.

OP Podnikání a inovace je rozpracován do sedmi prioritních os⁵, z nichž se měst, obcí a jimi zřizovaných a zakládaných organizací týká pouze **Prioritní osa 5 – Prostředí pro podnikání a inovace** obsahující tři oblasti podpory. Oblast podpory 5.1 *Platformy spolupráce* je zaměřena na tvorbu podmínek pro výzkum, vývoj a inovace a na rozvoj infrastruktury pro posílení spolupráce podnikatelských subjektů, vědeckovýzkumných institucí, vzdělávacích institucí a komunální sféry. Podpora v rámci oblasti 5.2 *Infrastruktura pro rozvoj lidských zdrojů* je zaměřena na zlepšení podmínek pro vzdělávání a rozvoj klíčových dovedností

⁵ Prioritní osa 1 - Vznik firem, Prioritní osa 2 - Rozvoj firem, Prioritní osa 3 - Efektivní energie, Prioritní osa 4 – Inovace, Prioritní osa 5 – Prostředí pro podnikání a inovace, Prioritní osa 6 – Služby pro rozvoj podnikání a Prioritní osa 7 – Technická pomoc.

v oblasti dalšího profesního růstu lidských zdrojů podnikatelských subjektů [34]. Poslední oblastí podpory je *5.3 Infrastruktura pro podnikání* podporující vznik nemovitostí pro podnikání včetně rozvoje související infrastruktury (výstavba a rozvoj průmyslových parků a výrobních hal).

Finanční prostředky na zabezpečení OP Podnikání a inovace jsou čerpány z Evropského fondu pro regionální rozvoj. K dispozici je částka ve výši 3 041,31 mil. EUR, tedy přibližně 11,4 % celkových finančních prostředků vyčleněných z evropských fondů pro Českou republiku.

1.6.3 Operační program Vzdělávání pro konkurenceschopnost

Operační program Vzdělávání pro konkurenceschopnost (OPVK) je podle svého prováděcího dokumentu [38] zaměřen na rozvoj lidských zdrojů za účelem zvýšení konkurenceschopnosti české ekonomiky prostřednictvím modernizace a zkvalitnění systémů vzdělávání, propojením počátečního, terciárního a dalšího vzdělávání do komplexního systému celoživotního učení a tvorbou podmínek vhodných pro rozvoj výzkumu, vývoje a inovací. V rámci cíle Konvergence je na jeho zabezpečení vyčleněno z Evropského sociálního fondu 1 828,71 mil. EUR, což představuje přibližně 6,80 % finančních prostředků přidělených z fondů EU České republice na stávající programovací období. Řídícím orgánem je Ministerstvo školství, mládeže a tělovýchovy ČR.

OP Vzdělávání pro konkurenceschopnost je rozveden do pěti prioritních os⁶. Města, obce, svazky obcí, školy a školská zařízení mohou žádat o podporu u všech opatření ***Prioritní osy 1 – Počáteční vzdělávání***. Jejím cílem je zvyšování kvality systému počátečního vzdělávání, přičemž v rámci oblasti podpory *1.1 Zvyšování kvality ve vzdělávání* je důraz kladen na rozvoj klíčových kompetencí zaručujících větší uplatnitelnost absolventů na trhu práce a rozvoj dalšího vzdělávání. Dále je opatření zaměřeno na podporu spolupráce škol a dalších subjektů. Oblast podpory *1.2 Rovné příležitosti dětí a žáků, včetně dětí a žáků se speciálními vzdělávacími potřebami* se zaměřuje na zajištění rovného přístupu ke vzdělávání a na podporu odborné přípravy pedagogických pracovníků spolu se zvyšováním jejich kompetencí při vzdělávání dětí se speciálními vzdělávacími potřebami. Nezbytná je rovněž

⁶ Prioritní osa 1 – Počáteční vzdělávání, Prioritní osa 2 – Terciární vzdělávání, výzkum a vývoj, Prioritní osa 3 – Další vzdělávání, Prioritní osa 4 – Systémový rámec celoživotního učení a Prioritní osa 5 – Technická pomoc. Poslední dvě prioritní osy jsou financovány rovněž z prostředků určených pro cíl Regionální konkurenceschopnost a zaměstnanost. Způsobitým územím je celá Česká republika včetně hlavního města Prahy.

prevence rasismu a xenofobie. Zvláštní pozornost je věnována vzdělávání dětí cizinců žijících v České republice a rozvoji poradenských a asistenčních služeb. V rámci oblasti podpory *1.3 Další vzdělávání pracovníků škol a školských zařízení* je cílem vytvořit systém pro další vzdělávání pedagogických i nepedagogických pracovníků škol a školských zařízení. Důraz je kladen zejména na jazykové vzdělání a rozvoj ICT dovedností.

Dále se školy a školská zařízení mohou stát příjemci podpory v rámci oblasti podpory *2.1 Vyšší odborné vzdělávání*. Záměrem tohoto opatření je zkvalitnit a zatraktivnit vzdělávací programy vyšších odborných škol a rozšířit jejich kapacity. U oblasti podpory *2.4 Partnerství a sítě* jsou k získání dotace způsobilá města, obce a svazky obcí. Cílem je rozvíjet spolupráci mezi vzdělávacími, výzkumnými a vývojovými institucemi a subjekty veřejné správy a soukromého sektoru, podpořit využívání poznatků a výsledků výzkumných, vývojových a inovačních aktivit v podnikatelské praxi a zlepšit nabídku vzdělávacích institucí s ohledem na požadavky trhu práce.

V neposlední řadě se měst, obcí, dobrovolných svazků obcí, škol a školských zařízení týká oblast podpory *3.2 Podpora nabídky dalšího vzdělávání*, jejímž cílem je zkvalitnit nabídku dalšího vzdělávání, zlepšit informovanost o možnostech dalšího vzdělávání a propojit další vzdělávání s počátečním vzděláváním.

1.6.4 Integrovaný operační program

Cílem **Integrovaného OP** (IOP) je zefektivnit fungování veřejné správy, zvýšit kvalitu a dostupnost veřejných služeb a podpořit modernizaci činností a procesů v oblasti řízení územního rozvoje prostřednictvím rozvoje informační, sociální a technické infrastruktury jako předpokladu pro zvýšení konkurenceschopnosti české ekonomiky, zatraktivnění státu a jeho regionů pro investory a zlepšení kvality života občanů [41]. Na jeho realizaci je z Evropského fondu pro regionální rozvoj vyčleněna částka ve výši 1 582,39 mil. EUR. Úlohu řídicího orgánu plní Ministerstvo pro místní rozvoj.

Integrovaný OP je rozčleněn do šesti prioritních os⁷. Dobrovolných svazků obcí, měst, obcí a jimi zřizovaných a zakládaných organizací se týká **Prioritní osa 2 – Zavádění ICT v územní veřejné správě**, jejímž cílem je dosáhnout vyšší efektivity a kvality územní veřejné

⁷ Prioritní osa 2 – Zavádění ICT v územní veřejné správě, Prioritní osa 3 – Zvýšení kvality a dostupnosti veřejných služeb a Prioritní osa 5 – Národní podpora cestovního ruchu jsou koncipovány jako jednocílové. Prioritní osa 1 – Modernizace veřejné správy, Prioritní osa 4 – Národní podpora cestovního ruchu a Prioritní osa 6 – Technická pomoc mají víceúčelový charakter.

správy a vytvořit podmínky pro rychlejší a spolehlivější poskytování veřejných služeb. Podporováno je využívání moderních informačních a komunikačních systémů na regionální a místní úrovni za účelem zjednodušení a urychlení komunikace občanů a podnikatelských subjektů s orgány územní veřejné správy, ale také jednotlivých úrovní veřejné správy navzájem mezi sebou.

Města, obce, jimi zřizované a zakládané organizace a DSO jsou rovněž způsobilé k čerpání dotace v rámci opatření *3.1 Služby v oblasti sociální integrace*. Městy a obcemi zřizované a zakládané organizace mohou navíc ještě žádat o příspěvek v rámci opatření *3.2 Služby v oblasti veřejného zdraví*. V oblasti sociální integrace je pozornost zaměřena na transformaci pobytových zařízení sociálních služeb v zařízení a instituce, které umožní uživatelům sociálních služeb pobyt v jejich přirozeném prostředí a zároveň jim zajistí podporu při začleňování se do společnosti a při vstupu na trh práce. U opatření 3.2 je důraz kladen na inovace a modernizaci technického zázemí a přístrojového vybavení jako nezbytných předpokladů pro zvyšování kvality, efektivity a dostupnosti poskytované zdravotní péče včetně podpory zaměřené na prevenci zdravotních rizik.

Z hlediska subjektů územních samospráv je však nejvýznamnější ***Prioritní osa 5 – Národní podpora územního rozvoje*** zaměřená na zlepšení veřejných služeb v oblasti kultury, na zkvalitnění života v oblasti bydlení a na podporu tvorby územních politik. U opatření *5.1 Národní podpora využití potenciálu kulturního dědictví* patří mezi příjemce podpory obce i jimi zřizované organizace a DSO. Realizovány jsou projekty obnovy a využití významných památek nebo projekty vytvářející moderní infrastrukturu pro kulturní služby a průmysl [41]. Oblast podpory *5.2 Zlepšení prostředí v problémových sídlištích* se týká pouze měst, jejichž počet obyvatel přesahuje 20 000. V těchto městech je nezbytné podporovat revitalizaci problémových sídlišť a komplexní regeneraci bytových domů za účelem zlepšení obytného prostředí a odstranění socioekonomických problémů obyvatel. V rámci opatření *5.3 Modernizace a rozvoj systému tvorby územních politik* se na základě územních plánů obcí a územně analytických podkladů sestavených a aktualizovaných s ohledem na princip udržitelného rozvoje zjišťují a posuzují další možnosti vývoje území.

1.6.5 Operační program Lidské zdroje a zaměstnanost

Prováděcí dokument **OP Lidské zdroje a zaměstnanost** [42] uvádí, že globálním cílem tohoto operačního programu je zvýšit zaměstnanost a zaměstnatelnost lidí v ČR na úroveň průměru 15 nejlepších zemí EU. Na dosažení tohoto cíle je z Evropského sociálního

fondu vyčleněno 1 837,42 mil. EUR. Jde přibližně o 6,80 % finančních prostředků fondů Evropské unie určených pro Českou republiku. Řídícím orgánem je Ministerstvo práce a sociálních věcí ČR.

OP Lidské zdroje a zaměstnanost obsahuje šest prioritních os⁸. Města, obce a jimi zřizované nebo zakládané organizace jsou příjemci dotace v rámci **Prioritní osy 3 – Sociální integrace a rovné příležitosti**, jejíž součástí jsou čtyři oblasti podpory. Oblast podpory *3.1 Podpora sociální integrace a sociálních služeb* má za cíl podpořit osoby sociálně vyloučené nebo osoby ohrožené sociálním vyloučením při jejich integraci do společnosti a opětovném vstupu na trh práce. Opatření 3.2 se týká příslušníků sociálně vyloučených romských komunit. Nezbytné je zajistit pro tuto skupinu obyvatel dostupné a kvalitní sociální služby a umožnit jim snadný přístup ke vzdělání a zaměstnání. Důležité je rovněž – v rámci opatření *3.3 Integrace sociálně vyloučených skupina na trh práce* - podpořit společenskou a pracovní integraci sociálně vyloučených osob a eliminovat překážky, které brání těmto osobám v rovnocenném přístupu na trh práce. V pořadí poslední oblast podpory 3.4 je zaměřena na zajištění rovných příležitostí pro ženy a muže na trhu práce. Důraz je kladen na vznik podmínek, které umožní zejména ženám harmonizaci profesního a rodinného života.

Dále se měst, obcí, jimi zřizovaných a zakládaných organizací a DSO týká opatření *4.1 Posilování institucionální kapacity a efektivnosti veřejné správy a veřejných služeb* zaměřené na modernizaci územní veřejné správy. Jeho cílem je zkvalitnit a zefektivnit řízení lidských zdrojů zejména v oblasti vzdělávání volených zastupitelů územních samosprávných celků (v tomto případě obcí) a v oblasti vzdělávání a odborné přípravy zaměstnanců příslušných úřadů. Opatření rovněž zahrnuje podporu otevřenosti a transparentnosti územní veřejné správy a veřejných služeb.

V neposlední řadě jsou města, obce a jimi zřizované a zakládané organizace způsobilé čerpat podporu v rámci opatření *5.1 Mezinárodní spolupráce*. Toto opatření si klade za cíl rozšířit mezinárodní spolupráci a podpořit vznik partnerství, iniciativ a paktů v oblasti lidských zdrojů a zaměstnanosti.

⁸ Prioritní osa 1 – Adaptabilita, Prioritní osa 2 – Aktivní politiky trhu práce, Prioritní osa 3 – Sociální integrace a rovné příležitosti, Prioritní osa 4 – Veřejná správa a veřejné služby, Prioritní osa 5 – Mezinárodní spolupráce a Prioritní osa 6 – Technická pomoc. Projekty realizované v rámci druhé, čtvrté, páté a šesté prioritní osy mohou být z hlediska financování zabezpečeny rovněž z finančních prostředků cíle 2 Regionální konkurenceschopnost a zaměstnanost.

V rámci OP Doprava, OP Výzkum a vývoj pro inovace a OP Technická pomoc nemohou o dotaci žádat DSO, obce ani jimi zřizované nebo zakládané organizace. Z tohoto důvodu je popíši jen velmi stručně.

1.6.6 Operační program Doprava

Cílem **Operačního programu Doprava (OPD)** je zlepšování dopravní dostupnosti a vytvoření podmínek pro rozvoj v oblasti dopravy, jelikož kvalitní dopravní infrastruktura je jedním z předpokladů pro hospodářský růst a zvyšování konkurenceschopnosti České republiky a jejích regionů. Důraz je kladen na výstavbu a modernizaci silničních a železničních koridorů a jejich propojení s vodní dopravou v rámci transevropské dopravní sítě⁹. Neméně důležitá je rovněž výstavba a rozvoj dálnic, rychlostních komunikací, silnic I. třídy a železničních tratí regionálního významu. Role řídicího orgánu se ujalo Ministerstvo dopravy ČR.

Na realizaci OP Doprava je k dispozici 5 774,08 mil. EUR, tedy přibližně 21,60 % celkových finančních prostředků vyčleněných z evropských fondů pro Českou republiku. Z Fondu soudržnosti lze čerpat 4 603,64 mil. EUR a z Evropského fondu pro regionální rozvoj 1 170,44 mil. EUR. Z hlediska objemu finančních prostředků se tak jedná o největší operační program, v jehož rámci se však obce a kraje nemohou ucházet o žádnou dotaci¹⁰.

1.6.7 Operační program Výzkum a vývoj pro inovace

OP Výzkum a vývoj pro inovace (OPVaVpI) podporuje aktivity v oblasti výzkumu, vývoje a inovací za účelem posílení konkurenceschopnosti české ekonomiky na evropském a světovém trhu. Z tohoto důvodu je třeba investovat zejména do modernizace technického vybavení výzkumných pracovišť a vzniku nových výzkumných pracovišť. Neméně důležitý je rozvoj spolupráce soukromého sektoru s vysokými školami a výzkumnými institucemi. Dále je pozornost zaměřena na tvorbu nových pracovních míst v regionech, zvyšování vzdělávací kapacity na vysokých školách a uvedení výsledků výzkumu a vývoje do praxe. Řídicím orgánem je Ministerstvo školství, mládeže a tělovýchovy ČR. OPVaVpI je spolufinancován z Evropského fondu pro regionální rozvoj částkou 2 070,68 mil. EUR.

⁹ Anglická zkratka TEN-T (Trans European Network-Transport).

¹⁰ Výjimku představuje pouze Prioritní osa 5 – Modernizace a rozvoj pražského metra a systému řízení silniční dopravy hlavního města Prahy, v jejímž rámci se příjemcem dotace může stát i magistrát hlavního města Prahy.

1.6.8 OP Technická pomoc

Pro zajištění aktivit podporujících efektivní řízení, kontrolu, sledování a vyhodnocování realizace Národního strategického referenčního rámce, který zastřešuje aktivity politiky hospodářské a sociální soudržnosti v ČR v letech 2007 – 2013, a pro aktivity spojené s využíváním prostředků strukturálních fondů a Fondu soudržnosti vyžadující jednotný přístup na národní úrovni je k dispozici **OP Technická pomoc** [39], který je v gesci Ministerstva pro místní rozvoj ČR.

OP Technická pomoc je rozpracován do osmi prioritních os, z nichž čtyři jsou financovány v rámci cíle Konvergence částkou 247,78 mil. EUR a čtyři jsou určeny pro cíl Regionální konkurenceschopnost a zaměstnanost a je na ně vyčleněno 4,20 mil. EUR. Finanční prostředky nezbytné pro zabezpečení OP Technická pomoc jsou čerpány z Evropského fondu pro regionální rozvoj.

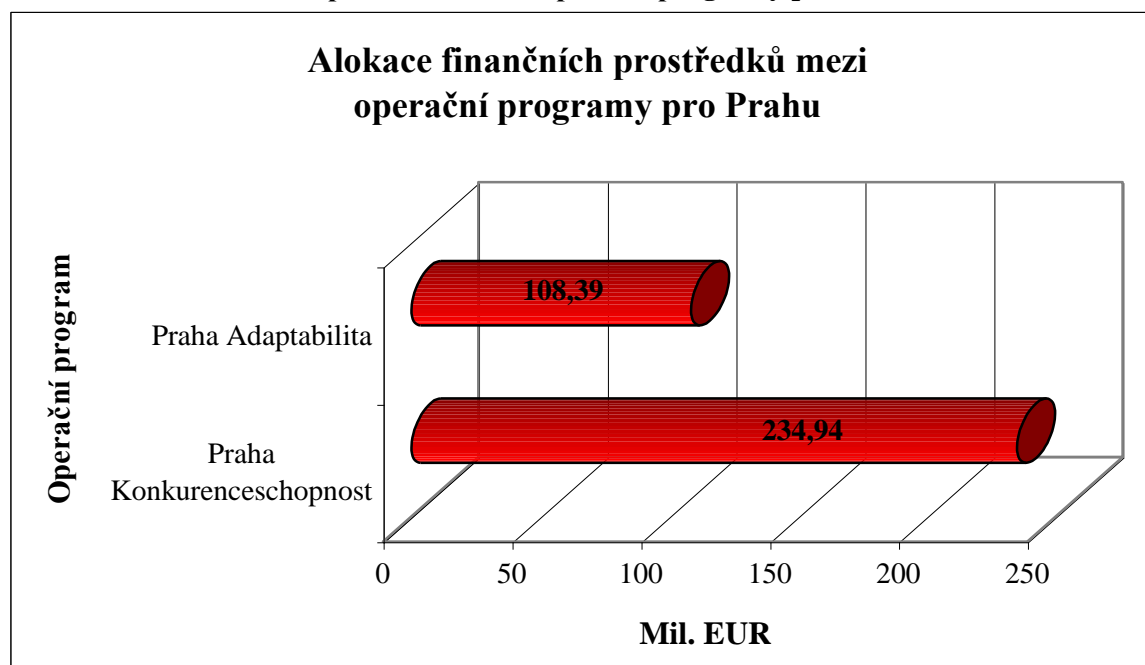
Následuje popis operačních programů pro Prahu. Jelikož již ze samotného názvu je zřejmé, že v jejich rámci nemohou čerpat podporu územní samosprávy Královéhradeckého kraje, bude jim v textu věnováno méně prostoru.

1.7 Operační programy pro Prahu

Hlavní město Praha patří v současné době mezi nejvyspělejší regiony Evropské unie. Jeho ekonomická úroveň je vyšší než průměr EU. V České republice se tak jedná o jediný region soudržnosti, který je v programovacím období 2007 – 2013 způsobilý čerpat podporu v rámci cíle Regionální konkurenceschopnost a zaměstnanost. Cíl je naplňován prostřednictvím dvou samostatných operačních programů - **OP Praha Konkurenceschopnost** a **OP Praha Adaptabilita a zaměstnanost**. Jejich řídicím orgánem je Hlavní město Praha.

Rozdělení finančních prostředků mezi Operační programy pro Prahu znázorňuje dále uvedený graf.

Graf 4: Alokace finančních prostředků mezi operační programy pro Prahu



Pramen: Vlastní zpracování podle [24].

Na operační programy pro Prahu je ze strukturálních fondů EU vyčleněno 343,33 mil. EUR, což představuje přibližně 1,29 % finančních prostředků přidělených České republice na aktuální programovací období.

1.7.1 OP Praha - Konkurenceschopnost

Globálním cílem **Operačního programu Praha – Konkurenceschopnost (OPPK)** je zvýšit konkurenceschopnost regionu soudržnosti Praha jako dynamické metropole členského státu EU především odstraněním překážek rozvoje a slabin regionu, zkvalitněním městského prostředí, zlepšením dostupnosti dopravních a telekomunikačních služeb a využitím inovačního potenciálu města. Pozornost je proto věnována podpoře investičních projektů zaměřených na podporu inovací, podnikání, informačních a komunikačních technologií a hospodářství založeného na znalostech, dále na rozvoj veřejné dopravy, zlepšení dopravní dostupnosti v Praze a zvýšení kvality životního prostředí. Za řádnou realizaci programu nese odpovědnost Hlavní město Praha.

OP Praha – Konkurenceschopnost je financován z Evropského fondu pro regionální rozvoj částkou 234,94 mil. EUR. Jde přibližně o 0,90 % finančních prostředků vyčleněných z fondů Evropské unie pro Českou republiku na probíhající programovací období.

1.7.2 OP Praha – Adaptabilita a zaměstnanost

Cílem **Operačního programu Praha – Adaptabilita a zaměstnanost** (OPPA) je zvyšování zaměstnanosti, konkurenceschopnosti a hospodářského růstu ekonomiky hlavního města rozvojem efektivního a flexibilního trhu práce, zvyšováním adaptability a výkonnosti lidských zdrojů, zlepšováním dostupnosti zaměstnání pro všechny skupiny obyvatel a rozvinutím výzkumně-vývojového potenciálu města. V rámci OP Praha – Adaptabilita a zaměstnanost jsou podporovány neinvestiční projekty v oblasti zvyšování zaměstnanosti, sociální integrace, mobility pracovníků a zaměstnavatelů a rovněž v oblasti vzdělávání, přičemž důraz je kladen na podporu celoživotního učení. Řídícím orgánem programu je opět Hlavní město Praha.

Na projekty realizované v rámci OPPA je k dispozici 108,39 mil. EUR z Evropského sociálního fondu, tedy přibližně 0,41 % celkových prostředků určených z evropských fondů pro Českou republiku. Zajímavostí je, že vzhledem k poměrně malému objemu finančních prostředků vyčleněných na každou ze čtyř prioritních os programu, se tyto prioritní osy dále již nedělí na oblasti podpory.

1.8 Operační programy Evropské územní spolupráce

Třetím cílem regionální a strukturální politiky Evropské unie v programovacím období 2007 – 2013 je Evropská územní spolupráce realizovaná prostřednictvím operačních programů přeshraniční, nadnárodní a meziregionální spolupráce a síťových programů ESPON 2013 a INTERACT II. Nadnárodní program **ESPON 2013** (Evropská monitorovací síť pro územní rozvoj a soudržnost) se zaměřuje na podporu výzkumu v oblasti územního plánování a regionálního rozvoje [4], zatímco síťový program **INTERACT II** podporuje výměnu zkušeností s přeshraniční, meziregionální a nadnárodní spoluprací [45].

Veškeré aktivity uskutečňované v rámci Evropské územní spolupráce jsou podporovány z Evropského fondu pro regionální rozvoj. Česká republika má na Operační programy Evropské územní spolupráce k dispozici částku 389,05 mil. EUR, přičemž největší podíl je vyhrazen na operační programy přeshraniční spolupráce.

Na programovací období 2007 – 2013 má Česká republika zpracováno pět bilaterálních operačních programů přeshraniční spolupráce:

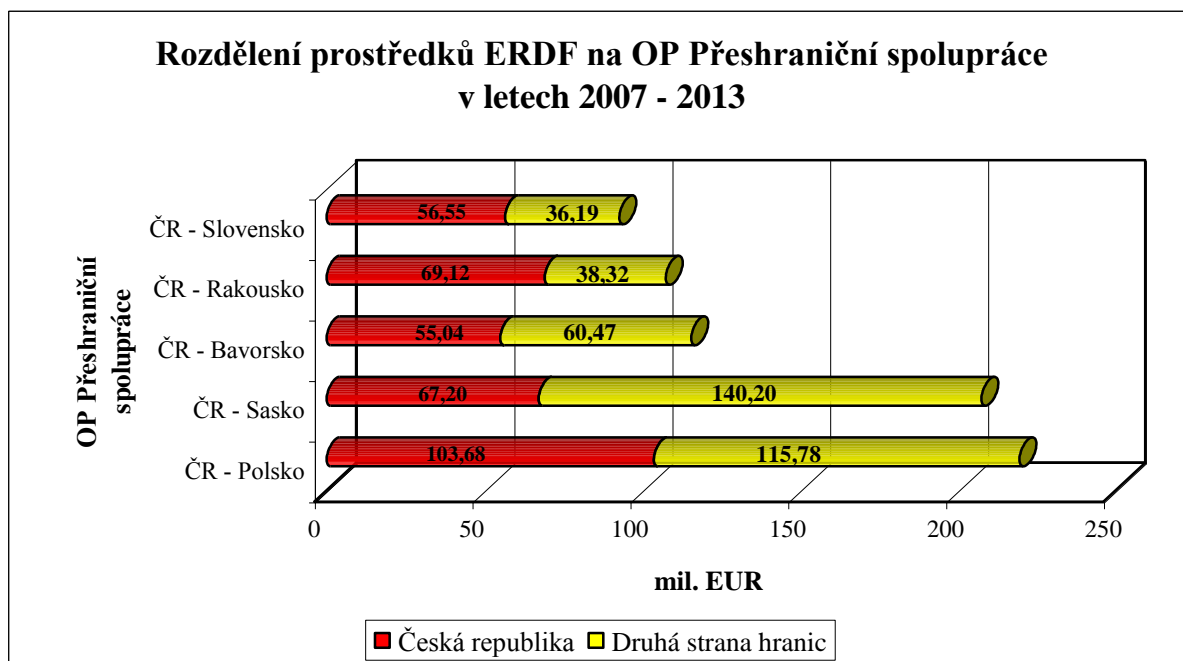
- OP Přeshraniční spolupráce ČR– Bavorsko,

- OP Přeshraniční spolupráce ČR – Sasko,
- OP Přeshraniční spolupráce ČR – Polsko,
- OP Přeshraniční spolupráce ČR – Rakousko,
- OP Přeshraniční spolupráce ČR– Slovensko.

Pro obce, jimi zřizované organizace a dobrovolné svazky obcí Královéhradeckého kraje je stěžejní OP Přeshraniční spolupráce ČR – Polsko. Mapa regionů oprávněných čerpat dotace v rámci tohoto operačního programu je uvedena v příloze K.

OP Přeshraniční spolupráce se obecně zaměřují na posilování hospodářské a sociální integrace příhraničních regionů odstraňováním přetrvávajících překážek a zvyšováním jejich rozvojového potenciálu. Podporovány jsou aktivity v oblasti rozvoje měst a venkova, podnikatelského prostředí, cestovního ruchu, dopravní dostupnosti, informačních a komunikačních technologií, ochrany životního prostředí, vzdělávání, kultury, výzkumu a vývoje.

Graf 5: Rozdělení prostředků ERDF na OP Přeshraniční spolupráce v letech 2007 - 2013



Pramen: Vlastní zpracování podle [55].

Česká republika se bude v rámci Evropské územní spolupráce podílet rovněž na realizaci **Operačního programu Mezuregionální spolupráce** (Interreg IVC). Tento operační program je společný pro všechny členské státy EU, Norsko a Švýcarsko. Cílem je podpořit spolupráci veřejných orgánů a institucí majících povahu veřejných orgánů na regionální

a místní úrovni, přičemž důraz je kladen zejména na výměnu a přenos jejich zkušeností a znalostí a společný rozvoj nástrojů a přístupů vedoucích ke zvýšení účinnosti regionální politiky. INTERREG IVC se zaměřuje na strategické priority, kterými jsou inovace, znalostní ekonomika, životní prostředí a ochrana před riziky. Z Evropského fondu pro regionální rozvoj je na meziregionální spolupráci vyčleněno 321,32 mil. EUR.

Posledním operačním programem, který zde stručně popíši, je **OP Nadnárodní spolupráce Střední Evropa**, pod nějž spadá Česká republika, Rakousko, Polsko, Maďarsko, Slovinsko, Slovensko, východní část Německa, severní část Itálie a část Ukrajiny (nečlenský stát EU). Cílem operačního programu je rozvíjet konkurenceschopnost střední Evropy prostřednictvím výměny a přenosu zkušeností v oblasti inovací a dopravní dostupnosti, zlepšovat kvalitu životního prostředí a také zvyšovat udržitelnost městské výstavby a atraktivitu měst a regionů střední Evropy. Česká republika má z celkové částky 246 mil. EUR určené z Evropského fondu pro regionální rozvoj na realizaci projektů v rámci OP Nadnárodní spolupráce Střední Evropa k dispozici 37,46 mil. EUR.

2 Charakteristika Královéhradeckého kraje

Královéhradecký kraj vznikl 1. ledna 2000 na základě Zákona č. 129/2000 Sb., o krajích (krajské zřízení). Území kraje o rozloze 4 758 km² se rozkládá v severovýchodní části České republiky. Spolu se svým jižním sousedem - Pardubickým krajem - a západním sousedem - Libereckým krajem - tvoří region soudržnosti NUTS 2 Severovýchod. Dalšími sousedy jsou Středočeský kraj na jihozápadě a Polská republika na severu.

Královéhradecký kraj můžeme charakterizovat jako zemědělsko-průmyslovou oblast s neustále se rozvíjejícím cestovním ruchem. Z geografického hlediska je zemědělství soustředěno do oblasti Polabí, průmysl do velkých měst a cestovní ruch do Krkonoš. V zemědělství v rámci živočišné výroby převažuje chov skotu a prasat. Rostlinná výroba je zaměřena na produkci pšenice, ječmene, řepky, kukuřice, cukrovky a jablek. V průmyslu hraje významnou roli zpracovatelský průmysl, v jehož rámci dominuje zejména textilní výroba a výroba elektrických a optických přístrojů a zařízení. Podle údajů Českého statistického úřadu [5] se v roce 2008 Královéhradecký kraj podílel na tvorbě hrubého domácího produktu České republiky pouhými 4,5 %.

V hospodářství kraje bylo k 31. 12. 2009 zaměstnáno celkem 254 341 osob, z toho v průmyslu 102 541 osob, tedy přibližně 40,32 % všech zaměstnaných, ve službách 140 826 osob, což představuje 55,37 % všech zaměstnaných a v zemědělství 11 975 osob, tj. 4,71 % všech zaměstnaných osob. Průměrná míra nezaměstnanosti za první čtvrtletí roku 2010 je v Královéhradeckém kraji 7,97 %, což je o 0,58 % méně než za čtvrté čtvrtletí roku 2009. V roce 2009 dosáhla průměrná hrubá mzda v kraji hodnoty 20 621 Kč.

Nyní se již zaměřím na rozdělení obcí Královéhradeckého kraje podle zvolených hledisek a na charakteristiku dobrovolných svazků obcí a organizací zřízených nebo založených obcemi.

2.1 Obce Královéhradeckého kraje

Kraj se skládá z pěti okresů – **Hradec Králové**, **Jičín**, **Náchod**, **Rychnov nad Kněžnou** a **Trutnov**. V nich žilo k 1. 1. 2010 celkem 554 402 obyvatel. Nejlidnatějším okresem je s celkovým počtem obyvatel 163 011 okres Hradec Králové. V pořadí druhým nejlidnatějším okresem je okres Trutnov s celkovým počtem obyvatel 120 193. Posledním okresem, jehož počet obyvatel přesahuje hranici 100 000, je okres Náchod, kde žije celkem 112 342 obyvatel.

Tabulka 8: Počty obcí podle počtu obyvatel v okresech Královéhradeckého kraje k 1. 1. 2010

Okres	Počet obyvatel				Celkem
	do 500	500 – 5 000	5 001 - 50 000	nad 50 000	
Hradec Králové	73	27	3	1	104
Jičín	85	23	3	0	111
Náchod	45	26	7	0	78
Rychnov nad Kněžnou	44	32	4	0	80
Trutnov	36	35	4	0	75
Celkem	283	143	21	1	448
Pramen: Vlastní zpracování podle [2].					

Na území Královéhradeckého kraje se nachází celkem **448 obcí**. Okres Jičín má **111 obcí**, okres Hradec Králové **104 obcí**, okres Rychnov nad Kněžnou **80 obcí**, okres Náchod **78 obcí** a okres Trutnov má **75 obcí**. V sídlení struktuře převažují obce s méně než 500 obyvateli, kterých je v kraji 283. V těchto obcích však žije pouze 71 178 obyvatel, tedy 12,84 % všech trvale bydlících obyvatel kraje. Nejvíce obcí do 500 obyvatel se nachází v okrese Jičín, což z tohoto okresu činí nejméně urbanizovaný okres kraje. V obcích s méně než 500 obyvateli zde žije 22,11 % obyvatel okresu. Naopak nejvíce obyvatel kraje, 221 755 osob (tj. 40 %), žije v obcích s 5 001 až 50 000 obyvateli. Těchto obcí se v kraji nachází 21, přičemž celá jedna třetina leží v okrese Náchod. Nejlidnatější obcí je statutární město Hradec Králové s 94 493 obyvateli, druhé nejlidnatější je město Trutnov s 31 005 obyvateli a v pořadí třetí nejlidnatější je město Náchod, kde žije 20 760 obyvatel. Seznam obcí v jednotlivých velikostních kategoriích v členění podle okresů je uveden v příloze M.

Dále považuji za důležité zmínit, že na základě Zákona č. 314/2002 Sb., o stanovení obcí s pověřeným obecním úřadem a stanovení obcí s rozšířenou působností bylo k 1. 1. 2003 na území Královéhradeckého kraje zřízeno celkem **15 správních obvodů obcí s rozšířenou působností** a **35 správních obvodů obcí s pověřeným obecním úřadem**. Jejich seznam v členění podle jednotlivých okresů je uveden v příloze N. Nejvíce těchto obcí se nachází v okrese Náchod, kde vznikly 4 obce s rozšířenou působností a 9 obcí s pověřeným obecním úřadem. Naopak pouze 2 obce s rozšířenou působností leží v okrese Hradec Králové. Nejméně obcí s pověřeným obecním úřadem se nachází rovněž v okrese Hradec Králové a také v okrese Jičín. Oba okresy mají shodně 6 těchto obcí.

Tabulka 9: Počty obcí s rozšířenou působností a obcí s pověřeným obecním úřadem v rámci okresů Královéhradeckého kraje k 1. 1. 2010

Okres	Obec s rozšířenou působností	Obec s pověřeným obecním úřadem
Hradec Králové	2	6
Jičín	3	6
Náchod	4	9
Rychnov nad Kněžnou	3	7
Trutnov	3	7
Celkem	15	35
Pramen: Zpracováno podle [16].		

2.2 Organizace zřizované nebo zakládáné obcemi

Obce na základě § 23 Zákona č. 250/2000 Sb., o rozpočtových pravidlech územních rozpočtů zřizují organizační složky a příspěvkové organizace a zakládají obchodní společnosti (akciové společnosti a společnosti s ručením omezeným) a obecně prospěšné společnosti. Na území Královéhradeckého kraje bylo obcemi založeno celkem **10 akciových společností, 63 společností s ručením omezeným a 15 obecně prospěšných společností**. Seznam akciových společností je uveden v příloze Q, seznam společností s ručením omezeným v příloze R a seznam obecně prospěšných společností v příloze S. Pro další analýzu je však nejdůležitější počet **příspěvkových organizací obcí**, jichž se na území Královéhradeckého kraje nachází celkem **536**, přičemž nejvíce jich je v okrese Trutnov a naopak nejméně v okrese Rychnov nad Kněžnou. Seznam příspěvkových organizací obcí uvádím v příloze P.

Tabulka 10: Počet organizací obcí v okresech Královéhradeckého kraje k 1. 1. 2010

Okres	Příspěvková organizace	Obchodní společnost		Obecně prospěšná společnost
		a. s.	s. r. o.	
Hradec Králové	105	5	2	7
Jičín	99	1	4	0
Náchod	119	1	19	1
Rychnov nad Kněžnou	90	1	17	4
Trutnov	123	2	21	3
Celkem	536	10	63	15
Pramen: Vlastní zpracování podle [18] a [29].				

Nejčastěji jsou jako příspěvkové organizace obcí zřizovány mateřské školy, základní školy a základní umělecké školy. Těchto zařízení je v rámci sledovaného území dohromady 411, což představuje 76,68 % všech příspěvkových organizací zřizovaných obcemi v Královéhradeckém kraji. V okrese Rychnov nad Kněžnou dosahuje podíl škol na příspěvkových organizacích obcí dokonce celých 86,67 %.

Tabulka 11: Počet škol v okresech Královéhradeckého kraje k 1. 1. 2010

Okres	Typ školy					Celkem
	MŠ	ZŠ	ZŠ,MŠ	ZUŠ	ZŠ,ZUŠ	
Hradec Králové	35	18	30	6	0	89
Jičín	32	22	15	3	0	72
Náchod	35	24	25	7	0	91
Rychnov nad Kněžnou	26	22	25	5	0	78
Trutnov	23	21	30	6	1	81
Celkem	151	107	125	27	1	411

Pramen: Vlastní zpracování podle [18].

2.3 Dobrovolné svazky obcí

Podle § 46 Zákona č. 128/2000 Sb., o obcích (obecní zřízení) mohou obce při výkonu samostatné působnosti vzájemně spolupracovat. Tato spolupráce probíhá zpravidla formou dobrovolných svazků obcí. Jejich účelem je zejména rozvíjet území sdružených obcí. Na území Královéhradeckého kraje má sídlo celkem **53 dobrovolných svazků obcí** (mikroregionů), z nichž téměř jedna třetina se nachází na území okresu Trutnov. Seznam dobrovolných svazků obcí v členění podle okresů je uveden v příloze O.

Tabulka 12: Počet dobrovolných svazků obcí v okresech Královéhradeckého kraje k 1. 1. 2010

Okres	Dobrovolný svazek obcí
Hradec Králové	8
Jičín	8
Náchod	11
Rychnov nad Kněžnou	17
Trutnov	9
Celkem	53

Pramen: Vlastní zpracování podle [5] a [6].

Údaje, které sem doposud získala, použiji v další analýze.

3 Analýza čerpání finančních prostředků dle operačních programů

V následující části své diplomové práce budu analyzovat úspěšnost obcí Královéhradeckého kraje, dobrovolných svazků obcí se sídlem na území kraje a organizací zřizovaných nebo zakládaných obcemi Královéhradeckého kraje při čerpání finančních prostředků poskytnutých Evropskou unií České republiky v rámci jednotlivých operačních programů. Svou pozornost zaměřím nejprve na Regionální operační program Severovýchod, který oproti zbývajícím operačním programům popíši podrobněji.

3.1 Analýza čerpání finančních prostředků z ROP Severovýchod

Obce, dobrovolné svazky obcí a organizace zřizované nebo zakládané obcemi mohou předkládat projektové žádosti o poskytnutí dotace v rámci ROP Severovýchod na základě výzev, které jsou vyhlašovány Výborem Regionální rady regionu soudržnosti Severovýchod, případně předsedou Regionální rady, je-li k tomuto zmocněn Výborem Regionální rady regionu soudržnosti Severovýchod. Ve sledovaném období bylo v rámci ROP Severovýchod vyhlášeno celkem **28 výzev** pro předkládání projektových žádostí, přičemž obcí, jejich organizací a dobrovolných svazků obcí se týkalo **15 výzev**.

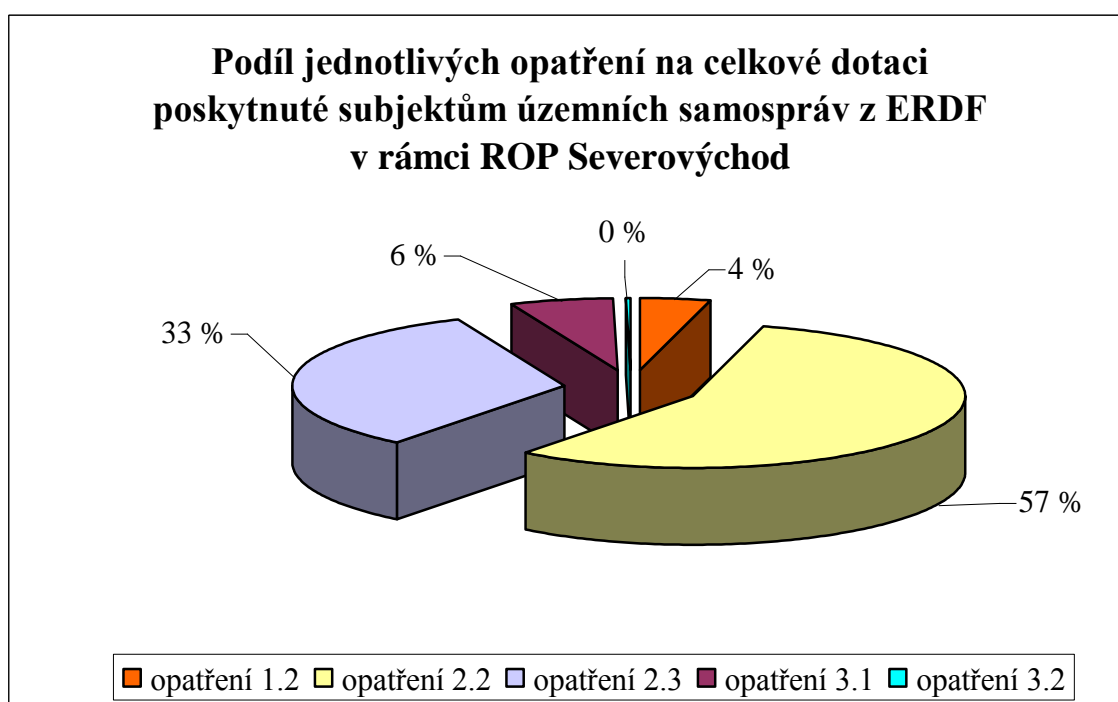
Na vyhlášené výzvy jsou alokovány finanční prostředky z Evropského fondu pro regionální rozvoj ve výši 15 948,90 mil. Kč, tj. 93,00 % celkových finančních prostředků vyčleněných pro ROP Severovýchod. Na výzvy, v jejichž rámci mohou předkládat projektové žádosti subjekty územních samospráv je vyčleněno 11 209,08 mil. Kč, což představuje 70,28 % finančních prostředků alokovaných na vyhlášené výzvy.

Z výše zmíněného počtu 28 výzev jich bylo již **24 ukončeno**. Z výzev týkajících se obcí, DSO a organizací zřizovaných nebo zakládaných obcemi jich bylo **ukončeno 13**, z čehož vyplývá, že obce, jejich organizace a DSO mohou aktuálně předkládat projektové žádosti o poskytnutí dotace pouze ve dvou výzvách.

Na veškeré ukončené výzvy byla k dispozici částka ve výši 13 783,13 mil. Kč, tedy 80,75 % celkových finančních prostředků vyčleněných z Evropského fondu pro regionální rozvoj na ROP Severovýchod. Na ukončené výzvy, v jejichž rámci mohly předkládat projektové žádosti o dotaci subjekty územních samospráv, bylo určeno 9 170,81 mil. Kč, což představuje 70,93 % finančních prostředků alokovaných na ukončené výzvy a 57,28 % veškerých finančních prostředků vyčleněných z ERDF na ROP Severovýchod.

Regionální rada regionu soudržnosti Severovýchod zaregistrovala v rámci uzavřených výzev celkem **1 088 projektových žádostí**, z nichž **392** (tj. 36,03 %) bylo zaregistrováno v Královéhradeckém kraji. V rámci celého regionu soudržnosti Severovýchod bylo požadováno z Evropského fondu pro regionální rozvoj 27 180,78 mil. Kč, tedy částka o polovinu vyšší, než jaká byla na tyto výzvy vyčleněna. Na území Královéhradeckého kraje bylo požadováno 10 508,00 mil. Kč, což představuje 38,66 % finančních prostředků požadovaných v rámci regionu soudržnosti Severovýchod. K podpoře bylo nakonec **schváleno 373 projektů** s požadovanou dotací z Evropské unie v částce 9 191,74 mil. Kč, přičemž 3 301,00 mil. Kč bude použito na **141 projektů schválených** v Královéhradeckém kraji. Subjektům územních samospráv Královéhradeckého kraje bylo schváleno celkem **55 projektů**, což je 5,06 % všech projektů doporučených k financování v rámci regionu soudržnosti Severovýchod a 39,01 % projektů schválených k financování na území Královéhradeckého kraje. Dotace z evropských zdrojů činí 1 324,46 mil. Kč. Rozdělení této částky mezi jednotlivé oblasti podpory je uvedeno v grafu 6. Nejvíce finančních prostředků čerpají územní samosprávy Královéhradeckého kraje na rozvoj měst. Naopak zcela zanedbatelná část dotace je využita na marketingové aktivity v oblasti cestovního ruchu.

Graf 6: Podíl jednotlivých oblastí podpory na celkové dotaci poskytnuté subjektům územních samospráv z ERDF v rámci ROP Severovýchod



Pramen: Vlastní zpracování podle [49].

Oblast podpory 1.2 Podpora projektů zlepšujících dopravní obslužnost

V *oblasti podpory 1.2* byly vyhlášený celkem tři kola výzev. V šestém kole výzvy byly registrovány v Královéhradeckém kraji 3 žádosti o dotaci, z toho jedna za dobrovolný svazek obcí Rychnovsko a zbývající dvě za město Svoboda nad Úpou a město Špindlerův Mlýn. K financování byly přijaty pouze projektové žádosti měst, na které je z Evropského fondu pro regionální rozvoj vyčleněno 56,85 mil. Kč. Částka bude v obou městech využita na financování výstavby autobusového nádraží. Výsledky u sedmnáctého a osmnáctého kola výzvy nejsou zatím známy.

Oblast podpory 2.2 Rozvoj měst

Pro *oblast podpory 2.2* byly vyhlášeny dvě kola výzev určené obcím s počtem obyvatel více než 5 000. Tyto obce předložily ve druhém kole výzvy celkem 17 žádostí o podporu, z nichž 7 bylo schváleno k financování. Dalších 5 obcí a ZŠ Chlumeck nad Cidlinou bylo úspěšných v devátém kole výzvy. Celkem obdržely subjekty územních samospráv dotaci z ERDF ve výši 817,09 mil. Kč. Finanční prostředky budou využity například na revitalizaci center měst, rekonstrukci kulturních domů a areálů pro sportovní a volnočasové aktivity.

Oblast podpory 2.3 Rozvoj venkova

V rámci *oblasti podpory 2.3* byly vyhlášeny dvě kola výzev směřující zejména k obcím s 500 – 5 000 obyvateli. Ve druhém kole výzvy bylo za obce a dobrovolné svazky obcí Královéhradeckého kraje podáno 30 projektových žádostí, z nichž 13 bylo Regionální radou regionu soudržnosti Severovýchod doporučeno k financování. V desátém kole výzvy bylo obcím schváleno dalších 25 projektů. Příspěvek z evropských zdrojů na všech 38 schválených projektů činí 449,44 mil. Kč. Finanční prostředky budou využity například na revitalizaci veřejných prostranství, výstavbu chodníků a parkovacích ploch, rekonstrukci kulturních domů a výstavbu multifunkčních zařízení.

Oblast podpory 3.1 Rozvoj základní infrastruktury a doprovodných aktivit v oblasti cestovního ruchu

Pro *oblast podpory 3.1* byly ve sledovaném období vyhlášeny tři kola výzev. U čtrnáctého kola výzvy se na zveřejnění příjemců podpory teprve čeká. V patnáctém kole výzvy nebyly předloženy k posouzení žádné projekty. Dále tedy mohu hodnotit úspěšnost subjektů územních samospráv v předkládání projektových žádostí pouze v rámci druhého

kola výzvy. Za obce a dobrovolné svazky obcí bylo předloženo celkem pět projektových žádostí, z toho tři byly schváleny. Občanskému sdružení Společná Cidlina, jehož členy jsou také Mikroregion Novobydžovsko a svazek obcí Cidlina, byla přidělena dotace 8,47 mil. Kč na vybudování turistické informační sítě Novobydžovsko a Chlumecko, do rozpočtu městyse Černý Důl plyne částka 19,58 mil. Kč na rozvoj doprovodné infrastruktury cestovního ruchu a město Pec pod Sněžkou obdrží dotaci 52,59 mil. Kč na rozšíření infrastruktury zdejšího turistického střediska.

Oblast podpory 3.2 Marketingové a koordinační aktivity v oblasti cestovního ruchu

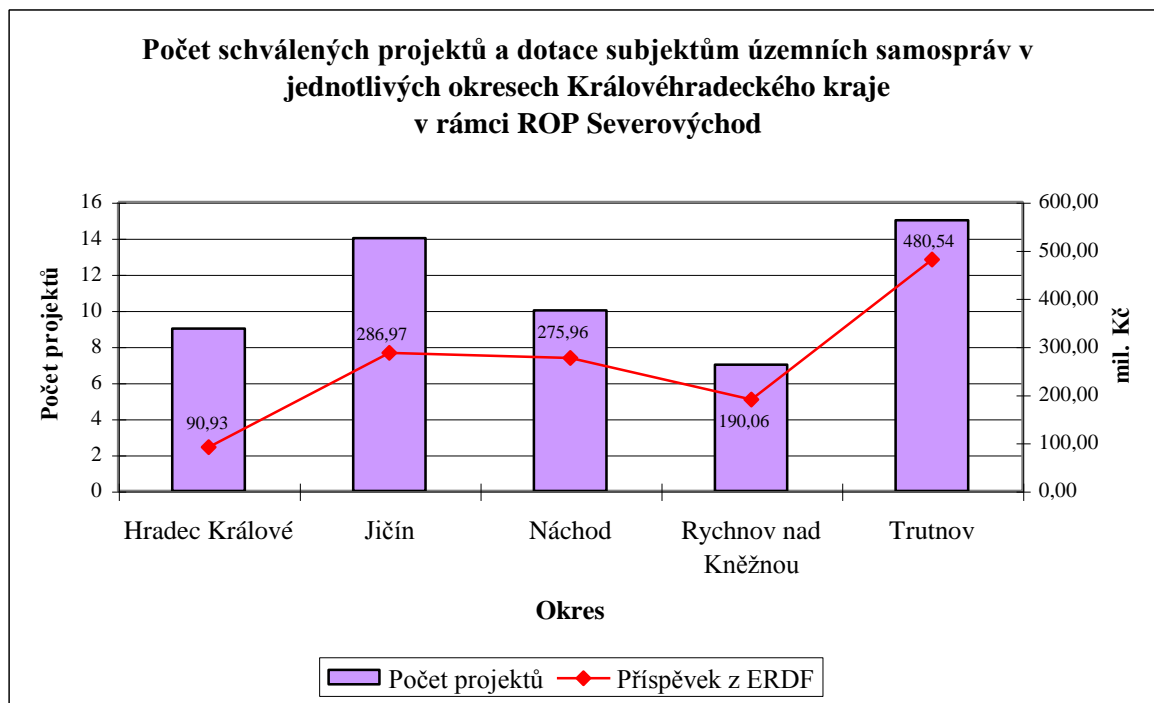
U *oblasti podpory 3.2* bylo v rámci druhého kola výzvy podáno ze strany obcí a dobrovolných svazků obcí celkem 6 projektových žádostí, z nichž dvě byly schváleny k financování. Podporu z Evropského fondu pro regionální rozvoj ve výši 1,75 mil. Kč tak obdrží město Dvůr Králové nad Labem a 2,35 mil. Kč poplyne do rozpočtu města Nová Paka. Oba podpořené projekty jsou zaměřeny na propagaci příslušných regionů. Výsledky sedmnáctého kola výzvy budou známy později.

Seznam projektů schválených v jednotlivých oblastech podpory ROP Severovýchod je uveden v příloze T.

3.1.1 Vyhodnocení čerpání finančních prostředků z ROP Severovýchod

Z celkového počtu 55 projektů schválených subjektem územních samospráv v rámci ROP Severovýchod jich bylo 15 schváleno v okrese Trutnov, 14 v okrese Jičín, 10 v okrese Náchod, 9 v okrese Hradec Králové a zbývajících 7 v okrese Rychnov nad Kněžnou. Nejvyšší dotace je alokována subjektům územních samospráv v okrese Trutnov, do něhož směřuje 36,28 % finančních prostředků vyčleněných z Evropského fondu pro regionální rozvoj na projekty schválené subjektům územních samospráv Královéhradeckého kraje v rámci ROP Severovýchod. Naopak pouze 6,87 % finančních prostředků poskytnutých Evropskou unií subjektům územních samospráv Královéhradeckého kraje na ROP Severovýchod je použito na realizaci projektů v okrese Hradec Králové.

Graf 7: Počet schválených projektů a dotace subjektům územních samospráv v jednotlivých okresech Královéhradeckého kraje v rámci ROP Severovýchod

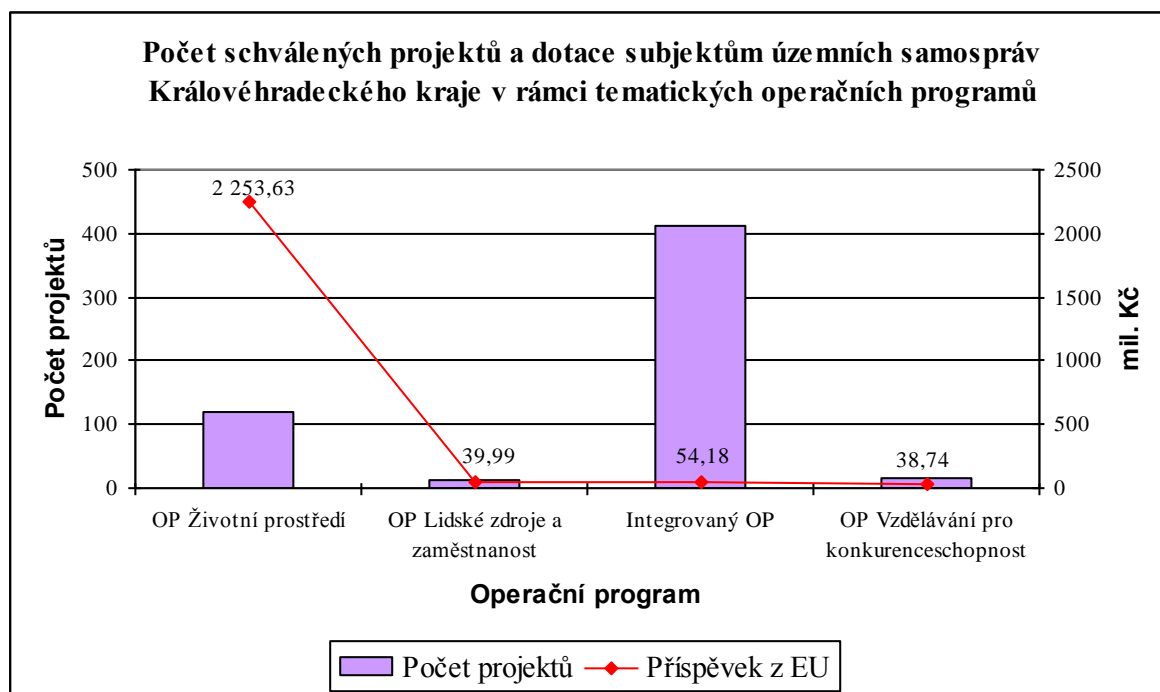


Pramen: Vlastní zpracování podle [49].

3.2 Analýza čerpání finančních prostředků z tematických operačních programů

Obce, jimi zřizované nebo zakládáné organizace a dobrovolné svazky obcí mohou čerpat finanční prostředky rovněž v pěti tematických operačních programech. Operační program Podnikání a inovace zde však nebude rozebírán, jelikož pro subjekty územních samospráv Královéhradeckého kraje nebyl v rámci tohoto operačního programu schválen k financování žádný projekt. Ve zbývajících čtyřech tematických operačních programech bylo subjektům územních samospráv Královéhradeckého kraje schváleno k realizaci celkem **559 projektů** s příspěvkem z Evropské unie ve výši 2 386,54 mil. Kč. Nejvíce projektů (412) bylo schváleno v rámci Integrovaného operačního programu. Největší dotace (2 253,63 mil. Kč) byla poskytnuta na projekty Operačního programu Životní prostředí. Počty schválených projektů a výše poskytnuté dotace na jednotlivé tematické operační programy jsou uvedeny v následujícím grafu.

**Graf 8: Počet schválených projektů a dotace subjektům územních samospráv
Královéhradeckého kraje v rámci tematických operačních programů**



Pramen: Vlastní zpracování podle [51], [52], [53] a [54].

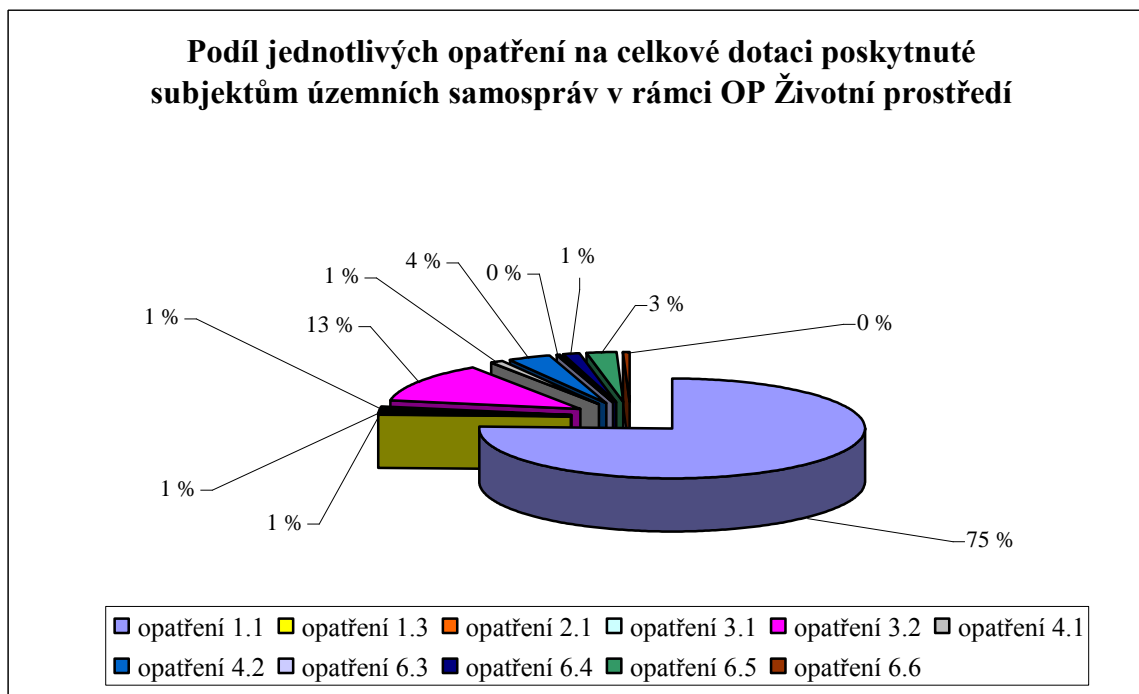
Nyní se již zaměřím na první tematický OP, kterým je OP Životní prostředí.

3.2.1 Analýza čerpání finančních prostředků z OP Životní prostředí

Výzvy k předkládání projektových žádostí v OP Životní prostředí vyhláší Ministerstvo životního prostředí. Ve sledovaném období bylo vyhlášeno celkem **19 výzev**, z čehož 15 je již uzavřených. Na území celé České republiky došlo ke schválení 3 960 projektových žádostí s poskytnutou podporou ve výši 66 241,00 mil. Kč, z toho příspěvek Evropské unie činí 61 986,98 mil. Kč. Zbývající 4 254,03 mil. Kč jsou hrazeny ze Státního fondu životního prostředí a ze státního rozpočtu.

Subjektům územních samospráv Královéhradeckého kraje bylo schváleno celkem **120 projektů** s požadavkem na financování z evropských zdrojů ve výši 2 253,63 mil. Kč. Rozdělení této částky mezi jednotlivé oblasti podpory je znázorněno v následujícím grafu, na základě kterého lze konstatovat, že 75 % dotace poskytnuté subjektům územních samospráv Královéhradeckého kraje v rámci OP Životní prostředí je čerpáno na projekty zaměřené na snížení znečištění vod.

Graf 9: Podíl jednotlivých opatření na celkové dotaci poskytnuté subjektům územních samospráv v rámci OP Životní prostředí



Pramen: Vlastní zpracování podle [51].

V rámci oblasti podpory *1.1 Snížení znečištění vod* bylo obcím Královéhradeckého kraje schváleno k financování 35 projektů. Příspěvek Společenství činí 1 554,80 mil. Kč. Dalšími příjemci dotace jsou Rokytnická voda, s. r. o. a Vodovody a kanalizace Náchod, a. s.. Na realizaci jejich projektů byla z evropských zdrojů vyčleněna částka ve výši 51,33 mil. Kč. Projektová žádost byla schválena rovněž DSO Křivina. Dotace je 97,67 mil. Kč. Poskytnuté finanční prostředky využijí subjekty územních samospráv v převážné míře na budování kanalizací a rekonstrukci čističek odpadních vod.

Pro oblast podpory *1.3 Omezování rizika povodní* byly subjektům územních samospráv schváleny pouze čtyři projekty s dotací 14,15 mil. Kč, přičemž 7,57 mil. Kč bylo poskytnuto DSO „Broumovsko“. Zbývajících 6,58 mil. Kč plyne do rozpočtů měst Dvůr Králové nad Labem, Chlumeck nad Cidlinou a městyse Machov. Podpora bude použita na vybudování protipovodňových opatření, varovných systémů ochrany před povodněmi a zpracování digitálních povodňových plánů.

V rámci oblasti podpory 2.1 *Zlepšení kvality ovzduší* byly subjektům územních samospráv Královéhradeckého kraje schváleny k financování dva projekty, jejichž účelem je snížit energetickou náročnost v budovách vlastněných územními samosprávami. Příspěvek z evropských fondů činí 11,14 mil. Kč pro město Miletín a 3,87 mil. Kč pro město Nechanice.

Pro oblast podpory 3.1 *Výstavba nových zařízení a rekonstrukce stávajících zařízení s cílem zvýšení využívání obnovitelných zdrojů energie pro výrobu* byly obcím Královéhradeckého kraje schváleny k financování celkem tři projekty s dotací z Evropské unie ve výši 13,12 mil. Kč. Dalších 4,81 mil. Kč čerpá Základní škola Trutnov. Podpořené projekty jsou zaměřeny na využití alternativních zdrojů energie, dosažení tepelných úspor zejména v základních školách zřízených obcemi a instalaci fotovoltaických elektráren.

Velmi úspěšné byly obce při předkládání projektových žádostí v rámci oblasti podpory 3.2 *Realizace úspor energie a využití odpadního tepla u nepodnikatelské sféry*. Schváleno jim bylo celkem 41 projektů. Na jejich realizaci je z evropských zdrojů vyčleněno 289,59 mil. Kč, které budou vynaloženy například na zateplení a snížení energetické náročnosti veřejných budov.

U oblasti podpory 4.1 *Zkvalitnění nakládání s odpady* bylo subjektům územních samospráv Královéhradeckého kraje schváleno celkem pět projektů. Příspěvek Společenství činí 24,17 mil. Kč, z toho 4,76 mil. Kč je vyčleněno pro Mikroregion Černilovsko na vybudování systému odděleného sběru odpadu. Zbývajících 19,41 mil. Kč bude využito městy Česká Skalice, Hořice, Jičín a Úpice na vytvoření kompostáren, recyklačních sběrných dvorů nebo manipulačních a skladovacích ploch.

Dalších pět projektů bylo obcím schváleno k financování v rámci oblasti podpory 4.2 *Odstraňování starých ekologických zátěží*. Poskytnutá dotace 83,77 mil. Kč bude využita na provedení doplňkových průzkumů znečištění a na analýzu rizik potenciálních zdrojů znečištění.

V rámci oblasti podpory 6.3 *Obnova krajinných struktur* byly doporučeny k financování dva projekty. Obci Petrovičky tak bude z evropských zdrojů poskytnuta dotace 0,28 mil. Kč na ošetření aleje lip a obec Žďár nad Metují získá 2,52 mil. Kč na vegetační úpravy v katastru obce.

Pro oblast podpory 6.4 *Optimalizace vodního režimu krajiny* bylo obcím Královéhradeckého kraje schváleno celkem sedm projektů, na jejichž realizaci čerpají částku 33,45 mil. Kč. Statutárnímu městu Hradec Králové byly schváleny hned dva projekty s dotací 15,81 mil. Kč, což představuje 47,26 % finančních prostředků poskytnutých Evropskou unií obcím v rámci oblasti podpory 6.4. Podporu získaly především projekty, které se týkají rekonstrukce a odbahnění rybníků.

Podporu získalo rovněž deset projektů schválených v rámci oblasti podpory 6.5 *Podpora regenerace urbanizované krajiny*. Na tyto projekty je z evropských zdrojů poskytnuta dotace ve výši 58,88 mil. Kč, která bude v převážně většině použita na regeneraci veřejné zeleně ve vybraných lokalitách obcí.

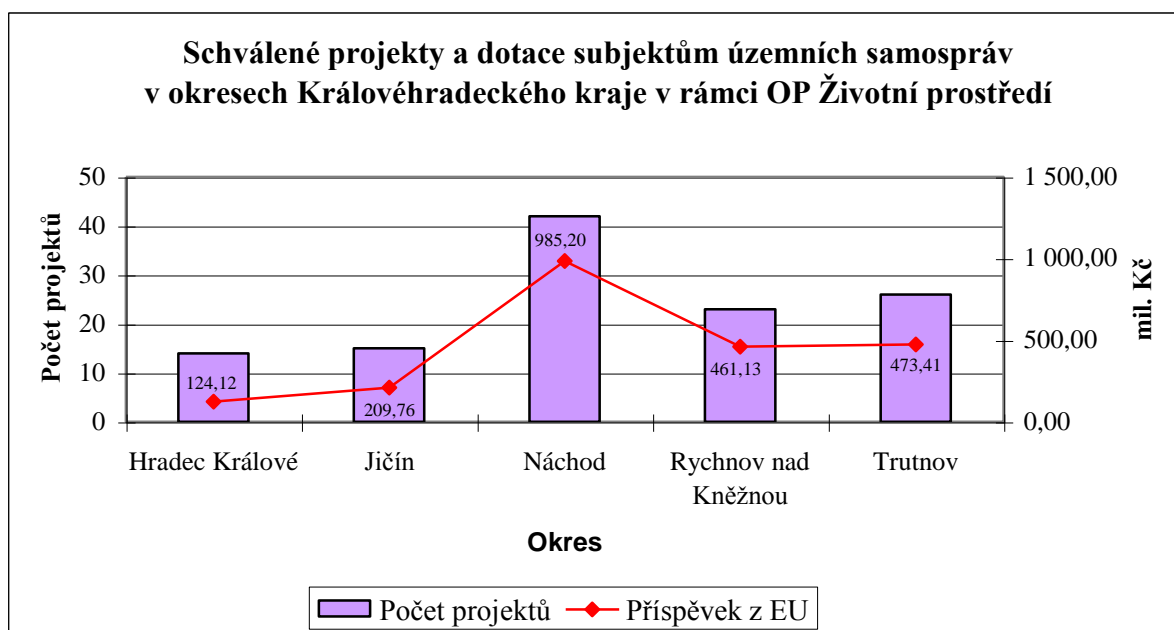
V rámci oblasti podpory 6.6 *Prevence sesuvů a skalních zřícení, monitorování geofaktorů a následků hornické činnosti a hodnocení neobnovitelných přírodních zdrojů podzemních vod* byl schválen projekt města Nové Město nad Metují a projekt obce Havlovice. Příspěvek Společenství na oba projekty činí 10,08 mil. Kč, z toho 6,67 mil. Kč bude použito Novým Městem nad Metují ke stabilizaci skalní stěny a zbývajících 3,41 mil. Kč využije obec Havlovice na zajištění skalního řízení nad místní komunikací.

Seznam projektů schválených v jednotlivých oblastech podpory OP Životní prostředí je uveden v příloze U.

3.2.1.1 Vyhodnocení čerpání finančních prostředků z OP Životní prostředí

Z celkového počtu 120 projektů schválených subjektům územních samospráv v rámci Operačního programu Životní prostředí jich bylo 42, tedy 35,00 %, schváleno v okrese Náchod. Na území tohoto okresu rovněž směřuje nejvyšší příspěvek Evropské unie. Jedná se o částku 985,20 mil. Kč, což představuje 43,72 % finančních prostředků vyčleněných pro projekty obcí, jejich organizací a dobrovolných svazků obcí Královéhradeckého kraje v rámci OP Životní prostředí. V okrese Trutnov bylo doporučeno k financování 26 projektů s dotací z evropských zdrojů ve výši 473,41 mil. Kč, zatímco v okrese Rychnov nad Kněžnou bude financováno 23 projektů částkou 461,13 mil. Kč. Jen 15 projektů bylo schváleno subjektům územních samospráv okresu Jičín. Příspěvek Společenství na jejich realizaci činí 209,76 mil. Kč. Horší situace je už pouze v okrese Hradec Králové, kde bylo schváleno k financování 14 projektů s dotací ve výši 124,12 mil. Kč.

Graf 10: Schválené projekty a dotace subjektům územních samospráv v okresech Královéhradeckého kraje v rámci OP Životní prostředí



Pramen: Vlastní zpracování podle [51].

3.2.2 Analýza čerpání finančních prostředků z OP Vzdělávání pro konkurenceschopnost

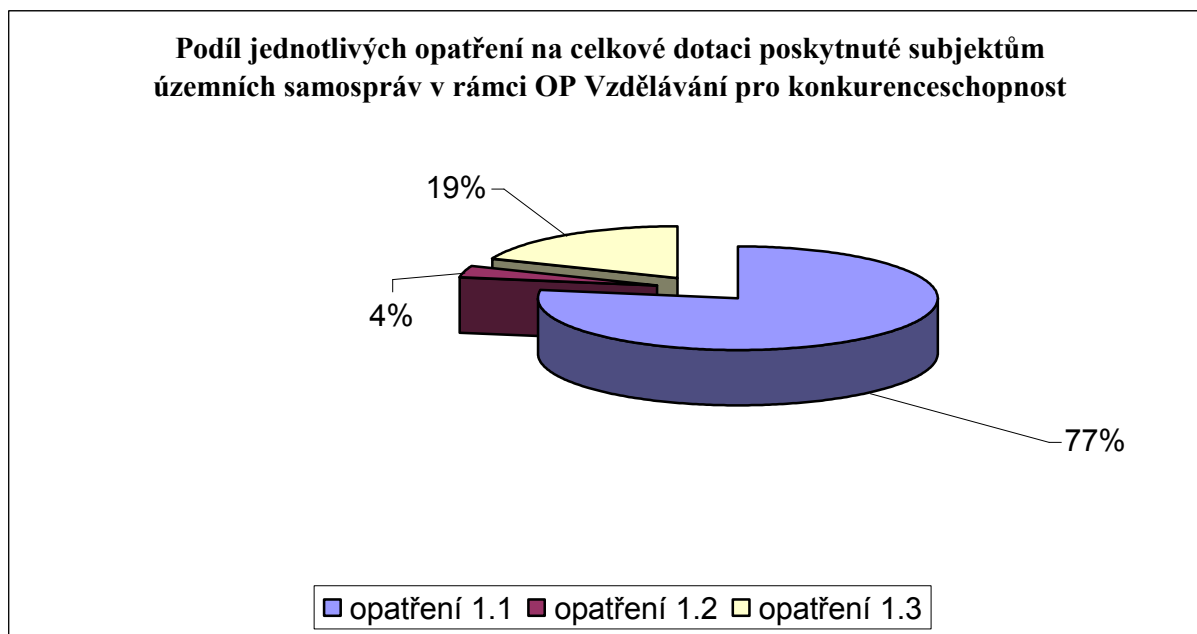
Obce, dobrovolné svazky obcí, školy a školská zařízení mohou předkládat projektové žádosti o poskytnutí dotace v rámci OP Vzdělávání pro konkurenceschopnost na základě výzev pro předkladatele grantových projektů, které jsou vyhlašovány Krajským úřadem Královéhradeckého kraje a dále na základě výzev k předkládání individuálních projektů. Jejich vyhlášovatelem je Ministerstvo školství, mládeže a tělovýchovy ČR.

U výzev vyhlašovaných Ministerstvem školství, mládeže a tělovýchovy nebyl však ve sledovaném období subjektům územních samospráv Královéhradeckého kraje schválen žádný projekt, proto se dále zaměřím pouze na výzvy vyhlášené Krajským úřadem Královéhradeckého kraje, který pro obce, dobrovolné svazky obcí, školy a školská zařízení zřízená obcemi vyhlásil celkem 11 výzev rámci pěti kol výzev k předkládání grantových projektů. Z vyhlášených výzev bylo 10 již ukončených a pouze jedna zůstává i nadále aktuální.

V ukončených výzvách bylo na území Královéhradeckého kraje schváleno k financování **54 projektů** s dotací z Evropského sociálního fondu ve výši 286,43 mil. Kč, z toho subjektům územních samospráv bylo schváleno **15 projektů** s požadavkem na

financování z evropských zdrojů částkou 38,74 mil. Kč. Rozdělení této částky mezi jednotlivé oblasti podpory je znázorněno v níže uvedeném grafu, z něhož vyplývá, že více než tři čtvrtiny finančních prostředků čerpají subjekty územních samospráv na zvyšování kvality výuky v mateřských a základních školách.

Graf 11: Podíl jednotlivých opatření na celkové dotaci poskytnuté subjektům územních samospráv v rámci OP Vzdělávání pro konkurenceschopnost



Pramen: Vlastní výpočty podle [14].

V rámci oblasti podpory *1.1 Zvyšování kvality ve vzdělávání* bylo subjektům územních samospráv schváleno celkem 11 projektů, přičemž u 10 z nich se příjemci podpory z ESF v hodnotě 28,68 mil. Kč staly školy zřizované jako příspěvkové organizace obcí. Zbývající část dotace ve výši 1,15 mil. Kč byla poskytnuta obci Holovousy. Finanční prostředky se využijí například na digitalizaci výuky nebo vybudování moderního vzdělávacího systému.

Dva projekty byly schváleny v oblasti podpory *1.2 Rovné příležitosti dětí a žáků, včetně dětí a žáků se speciálními vzdělávacími potřebami*. Příspěvek Společenství na jejich realizaci činí 1,40 mil. Kč, přičemž 0,73 mil. Kč bude použito Mateřskou školou v Lázních Běláhrad na předcházení vývojovým poruchám učení a chování u dětí. Zbývajících 0,67 mil. Kč získá Mateřská škola v Jičíně, která finanční prostředky využije na odstranění komunikačních bariér u dětí.

Poslední dva projekty byly doporučeny k financování v oblasti podpory *1.3 Další vzdělávání pracovníků škol a školských zařízení*. Příjemci podpory se staly Základní škola

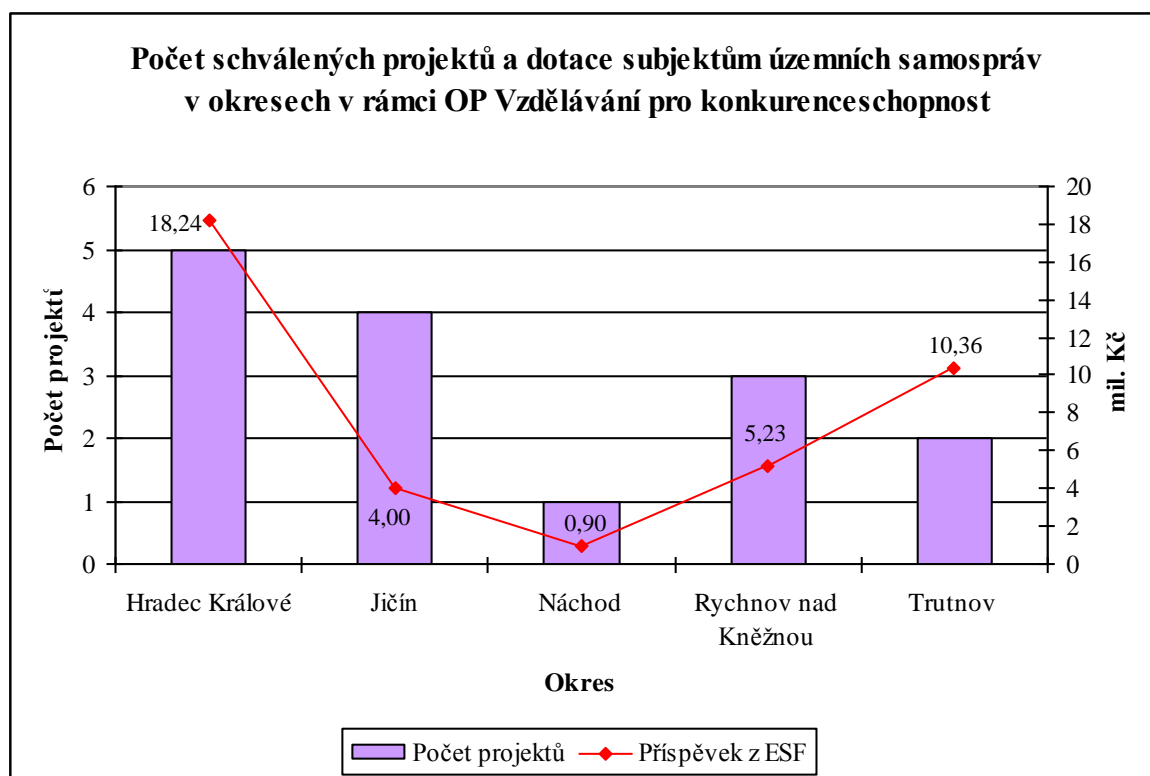
Dvůr Králové nad Labem a Základní škola Hradec Králové. Dohromady obdrží dotaci z Evropského sociálního fondu ve výši 7,33 mil. Kč, přičemž 88,95 % této částky obdrží ZŠ Hradec Králové.

Seznam projektů schválených v jednotlivých oblastech podpory OP Vzdělávání pro konkurenceschopnost je uveden v příloze V.

3.2.2.1 Vyhodnocení čerpání finančních prostředků z OP Vzdělávání pro konkurenceschopnost

Z následujícího grafu lze vyčíst, že největší část dotace – 18,24 mil. Kč – čerpají mateřské a základní školy okresu Hradec Králové. Druhé nejúspěšnější z hlediska částky obdržené z Evropského sociálního fondu jsou mateřské a základní školy z okresu Trutnov, které získají 10,36 mil. Kč, dále následuje okres Rychnov nad Kněžnou s dotací 5,23 mil. Kč a subjekty územních samospráv okresu Jičín, které z ESF čerpají 4,00 mil. Kč. Pouze 0,90 mil. Kč plyne základní škole v okrese Náchod. Nejvíce projektů bylo schváleno v okrese Hradec Králové, následuje okres Jičín, okres Rychnov nad Kněžnou a okres Trutnov. Jeden projekt byl schválen mateřským a základním školám v okrese Náchod.

Graf 12: Počet schválených projektů a dotace subjektům územních samospráv v okresech v rámci OP Vzdělávání pro konkurenceschopnost



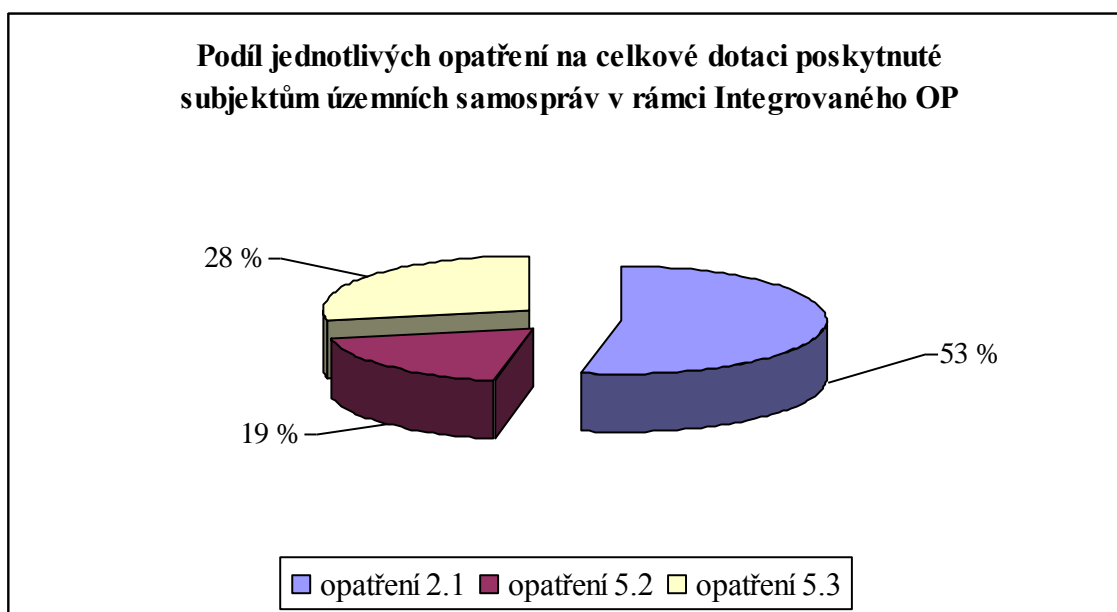
Pramen: Vlastní zpracování podle [14].

3.2.3 Analýza čerpání finančních prostředků z Integrovaného OP

Výzvy k předkládání projektových žádostí v rámci Integrovaného operačního programu vyhlásují Ministerstvo zdravotnictví, Ministerstvo vnitra, Ministerstvo práce a sociálních věcí, Ministerstvo kultury a Ministerstvo pro místní rozvoj.

Územním samosprávám Královéhradeckého kraje bylo v rámci Integrovaného operačního programu schváleno celkem **412 projektů** s příspěvkem z Evropské unie ve výši 54,18 mil. Kč. Rozdělení této částky mezi jednotlivé oblasti podpory je znázorněno v následujícím grafu.

Graf 13: Podíl jednotlivých opatření na celkové dotaci poskytnuté subjektům územních samospráv v rámci Integrovaného OP



Pramen: Vlastní zpracování podle [20] a [53].

V rámci oblasti podpory *2.1 Zavádění ICT v územní veřejné správě* vyhlásilo Ministerstvo vnitra pro obce a jimi zřizované nebo zakládané organizace celkem šest výzev k předkládání projektových žádostí, z toho čtyři výzvy zůstávají aktuální a jedna byla zrušena. Předkládání projektových žádostí bylo tedy ukončeno pouze ve výzvě číslo dvě, v jejímž rámci bylo obcím Královéhradeckého kraje schváleno celkem 391 projektů. Příspěvek Společenství na jejich realizaci činí 28,82 mil. Kč. Finanční prostředky budou využity k vybudování kontaktních míst – CzechPOINT. Podpořen je jak vznik nového pracoviště CzechPOINT, tak upgrade stávajícího pracoviště, přičemž v obou případech musí být prostředky získané z dotace vynaloženy na nákup technického a technologického vybavení.

Dále se statutárního města Hradec Králové a měst Trutnov a Náchod týká výzva Ministerstva pro místní rozvoj vyhlášená k předkládání projektových žádostí v rámci oblasti podpory 5.2 *Zlepšení prostředí v problémových sídlištích*. Město Trutnov se výzvy nezúčastnilo. Zbývající dvě města předložila celkem 11 projektových žádostí. Schválen byl pouze projekt zaměřený na zlepšení situace v problémové zóně u nemocnice předložený městem Náchod. Na jeho realizaci je z Evropského fondu pro regionální rozvoj vyčleněno 10,20 mil. Kč.

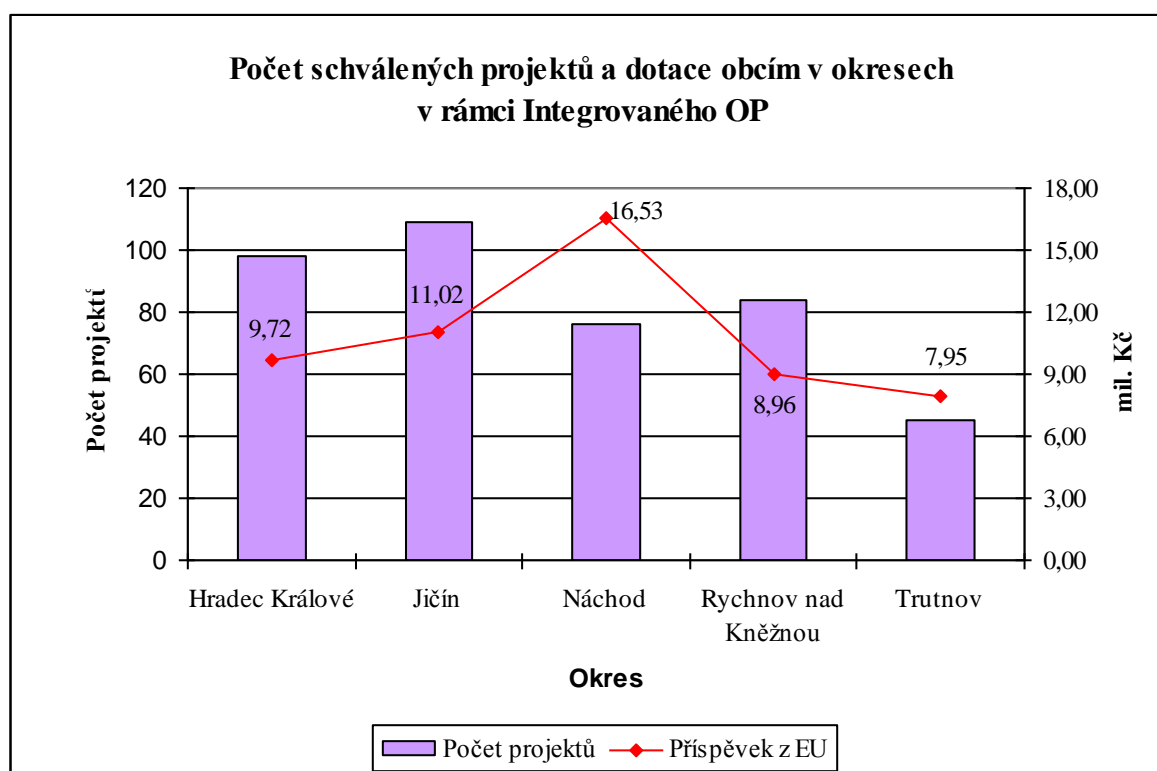
V oblasti podpory 5.3 *Modernizace a rozvoj systému tvorby územních politik* byly Ministerstvem pro místní rozvoj vyhlášeny celkem 4 výzvy. Výzva číslo jedna se týkala pouze obcí s rozšířenou působností. V Královéhradeckém kraji bylo podpořeno 12 projektů zaměřených v převážné míře na zpracování územně analytických podkladů. Příspěvek z ERDF činí 10,22 mil. Kč. Zbývající tři výzvy jsou určeny všem obcím, přičemž na území kraje byly schváleny projektové žádosti osmi obcím. Na realizaci projektů bude poskytnuta dotace z evropských zdrojů ve výši 4,94 mil. Kč. Finanční prostředky budou využity na zpracování, případně úpravu projektových plánů.

Počty schválených projektů v oblasti podpory 2.1 a seznam projektů doporučených k realizaci u opatření 5.2 a 5.3 jsou uvedeny v příloze W.

3.2.3.1 *Vyhodnocení čerpání finančních prostředků z Integrovaného OP*

Z celkového počtu 412 projektů schválených obcím v rámci Integrovaného operačního programu bylo 109 z nich schváleno obcím v okrese Jičín, 95 obcím okresu Hradec Králové, 84 obcím v okrese Rychnov nad Kněžnou, 76 obcím okresu Náchod a pouze 45 projektů bylo schváleno obcím okresu Trutnov. Nejvíce finančních prostředků z evropských zdrojů čerpají obce z okresu Náchod, kam plyne 16,53 mil. Kč, což představuje 30,51 % částky vyčleněné obcím Královéhradeckého kraje na projekty schválené v rámci Integrovaného OP. Do rozpočtů obcí okresu Jičín plyne z evropských zdrojů 11,02 mil. Kč, obce okresu Hradec Králové čerpají 9,72 mil. Kč a obce okresu Rychnov nad Kněžnou 8,96 mil. Kč. Pouhých 7,95 mil. Kč získají na realizaci svých projektů obce v okrese Trutnov.

Graf 14: Počet schválených projektů a dotace obcím v okresech v rámci Integrovaného OP



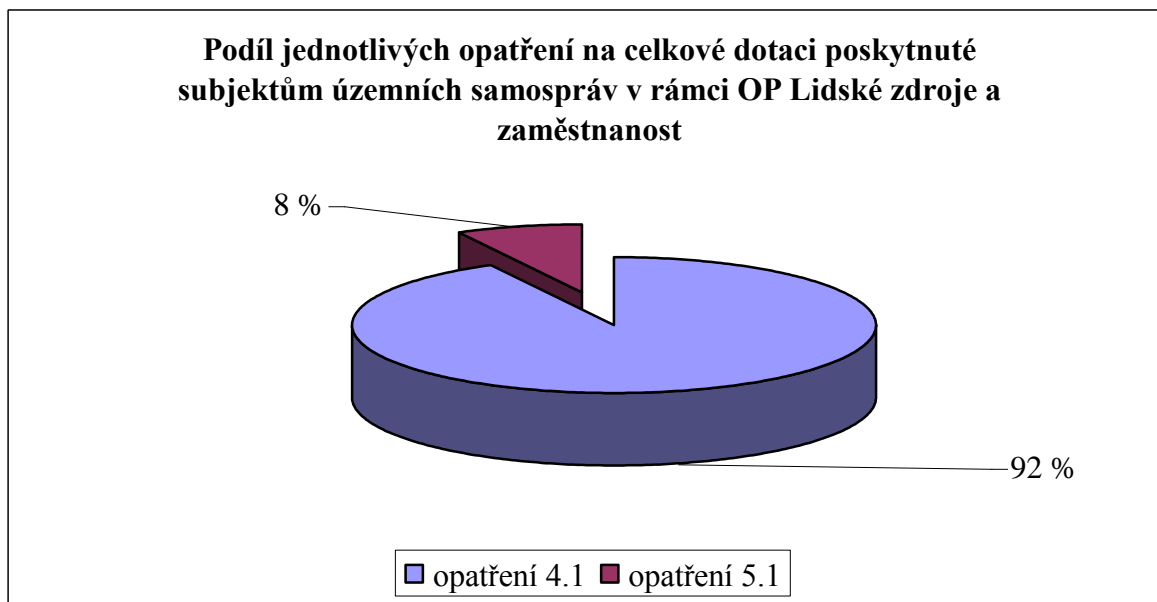
Pramen: Vlastní zpracování podle [20] a [53].

3.2.4 Analýza čerpání finančních prostředků z OP Lidské zdroje a zaměstnanost

Výzvy k předkládání projektových žádostí v OP Lidské zdroje a zaměstnanost vyhláší Ministerstvo průmyslu a obchodu, Ministerstvo práce a sociálních věcí a Ministerstvo vnitra. Ve sledovaném období bylo vyhlášeno celkem 46 výzev. Obce, jimi zřizované nebo zakládáné organizace a dobrovolné svazky obcí jsou oprávněnými žadateli o podporu u 16 výzev, z nichž 13 bylo již ukončeno.

V rámci ukončených výzev bylo subjektům územních samospráv Královéhradeckého kraje schváleno k financování celkem **12 projektů** s dotací z Evropského sociálního fondu ve výši 39,99 mil. Kč. Rozdělení této částky mezi jednotlivé oblasti podpory znázorňuje graf 15. Z něho vyplývá, že subjekty územních samospráv čerpají finanční prostředky z převážné většiny za účelem zvyšování kapacity a efektivity veřejné správy a veřejných služeb. Mezinárodní spolupráce je podporována jen okrajově.

Graf 15: Podíl jednotlivých opatření na celkové dotaci poskytnuté subjektům územních samospráv v rámci OP Lidské zdroje a zaměstnanost



Pramen: Vlastní zpracování podle [54].

Obcím Královéhradeckého kraje bylo pro oblast podpory 4.1 *Posilování institucionální kapacity a efektivnosti veřejné správy a veřejných služeb* schváleno k financování celkem 11 projektů s podporou z Evropského sociálního fondu ve výši 32,85 mil. Kč, z čehož 10,08 mil. Kč bude použito pěti obcemi ke vzdělávání zaměstnanců v rámci vzdělávacího systému eGovernment. Zbývajících 22,77 mil. Kč vynaloží šest obcí na zkvalitnění systému řízení v obecních úřadech.

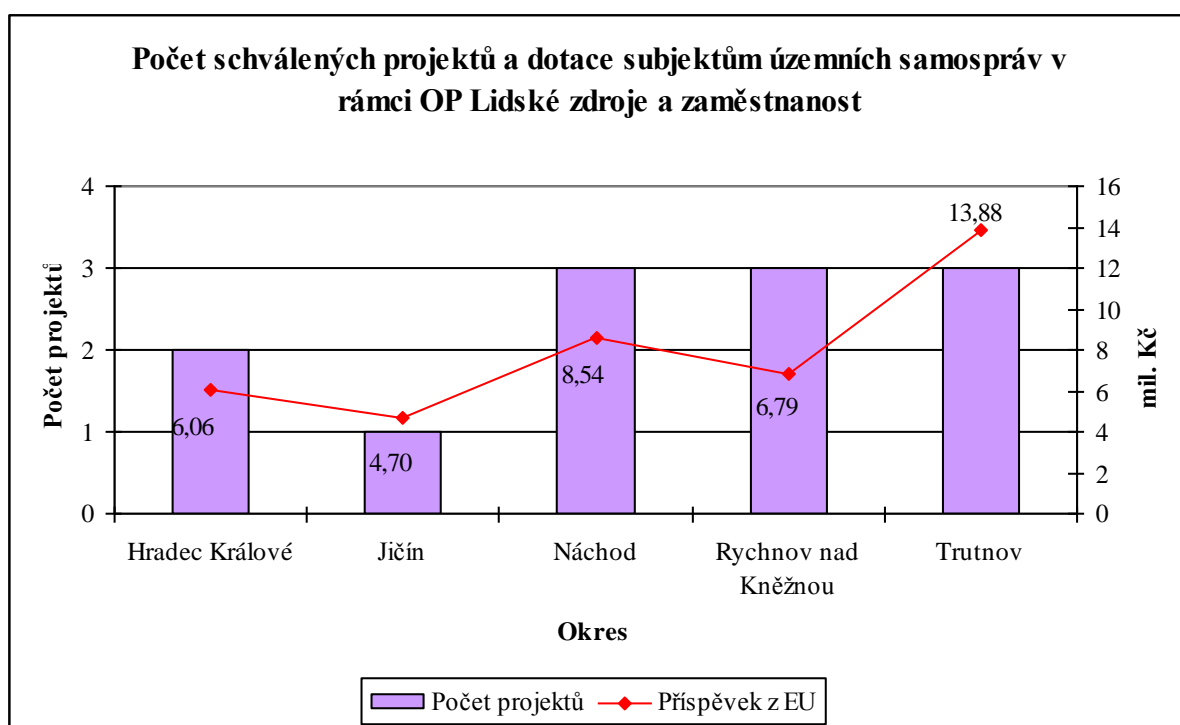
Pro oblast podpory 5.1 *Mezinárodní spolupráce* bylo na území České republiky schváleno 36 projektů, z toho pouze dva na území Královéhradeckého kraje, přičemž jeden byl schválen občanskému sdružení Splav, jehož členy jsou mimo jiné i obce Synkov-Slemeno, Lukavice, Lično, Libel, Voděrady a Mikroregion Bělá. Na jejich společný projekt bude z Evropského sociálního fondu alokováno celkem 3,12 mil. Kč. Poskytnuté finanční prostředky využije občanské sdružení na prohlubování mezinárodní spolupráce v oblasti lidských zdrojů a zaměstnanosti.

3.2.4.1 Vyhodnocení čerpání finančních prostředků v OP Lidské zdroje a zaměstnanost

Z celkového počtu 12 projektů schválených obcím a jejich organizacím v rámci OP Lidské zdroje a zaměstnanost bylo shodně po třech projektech schváleno subjektům územních samospráv v okresech Náchod, Rychnov nad Kněžnou a Trutnov. Obcím v okrese

Trutnov byla navíc poskytnuta nejvyšší dotace z evropských zdrojů v částce 13,88 mil. Kč, tedy 34,73 % finančních prostředků alokovaných na projekty subjektů územních samospráv Královéhradeckého kraje v rámci OP Lidské zdroje a zaměstnanost. Dva projekty byly schváleny obcím v okrese Hradec Králové a jen jeden projekt byl doporučen k financování v okrese Jičín. Na jeho realizaci je čerpána dotace 4,70 mil. Kč.

Graf 16: Počet schválených projektů a dotace subjektům územních samospráv v rámci OP Lidské zdroje a zaměstnanost



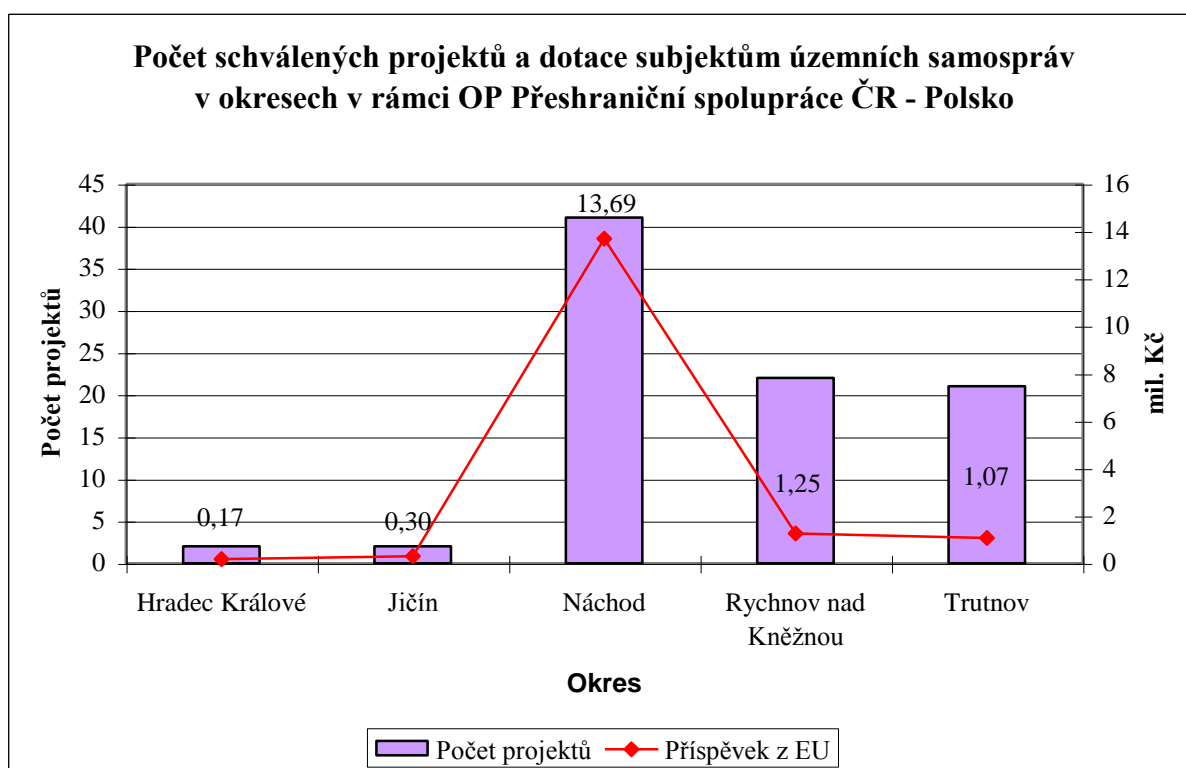
Pramen: Vlastní zpracování podle [54].

3.3 Analýza čerpání finančních prostředků z OP Přeshraniční spolupráce ČR – Polsko

Obce, jimi zřizované nebo zakládáné organizace a dobrovolné svazky obcí mohou rovněž čerpat finanční prostředky v rámci OP Přeshraniční spolupráce ČR – Polsko. Subjektům územních samospráv Královéhradeckého kraje bylo za účelem podpory přeshraniční spolupráce schváleno celkem **88 projektů** dotovaných z evropských zdrojů částkou 16,48 mil. Kč, přičemž 16,32 mil. Kč čerpají obce, dalších 0,08 mil. Kč je čerpáno dobrovolnými svazky obcí, mateřské a základní školy získají 0,03 mil. Kč, společnost s ručením omezeným Kultura Rychnov nad Kněžnou obdrží rovněž 0,03 mil. Kč a zbývajících 0,02 mil. Kč bude čerpat příspěvková organizace Muzeum Podkrkonoší v Trutnově.

Z následujícího grafu vyplývá, že na čerpání finančních prostředků v rámci OP Přeshraniční spolupráce ČR – Polsko se dle očekávání nejvíce podílejí okresy, které s Polskou republikou bezprostředně sousedí. Jedná se zejména o okres Náchod, který získal na 41 schválených projektů dotaci ve výši 13,69 mil. Kč, což představuje 83,07 % finančních prostředků plynoucích subjektům územních samospráv Královéhradeckého kraje na projekty přeshraniční spolupráce. Dále se na čerpání finančních prostředků výrazněji podílejí okresy Rychnov nad Kněžnou a Trutnov.

Graf 17: Počet schválených projektů a dotace subjektům územních samospráv v okresech v rámci OP Přeshraniční spolupráce ČR - Polsko



Pramen: Vlastní zpracování podle [52].

3.4 Celkové vyhodnocení úspěšnosti jednotlivých operačních programů

Subjektům územních samospráv Královéhradeckého kraje bylo v šesti operačních programech schváleno k realizaci celkem **702 projektů**, přičemž 58,69 % z nich bylo schváleno v rámci Integrovaného OP. Nejlépe si při předkládání projektových žádostí vedly obce, jejich organizace a dobrovolné svazky obcí okresu Náchod, kterým bylo k financování schváleno 173 projektů, přičemž 91,91 % z nich bylo doporučeno k realizaci ve třech operačních programech (Integrovaný OP, OP Životní prostředí a OP Přeshraniční spolupráce ČR – Polsko).

Tabulka 13: Počet schválených projektů v jednotlivých operačních programech v členění podle okresů Královéhradeckého kraje

Okres	ROP Severovýchod	Tematické operační programy				OP Přeshraniční spolupráce ČR - Polsko	Celkem
		OPŽP	OPVK	IOP	OPLZZ		
Hradec Králové	9	15	5	95	2	2	128
Jičín	14	14	4	109	1	2	144
Náchod	10	42	1	76	3	41	173
Rychnov nad Kněžnou	7	23	3	84	3	22	142
Trutnov	15	26	2	45	3	21	112
Celkem	55	120	15	412	12	88	702

Pramen: Vlastní zpracování podle [52].

Na schválené projekty byla poskytnuta dotace z evropských zdrojů ve výši 3 726,42 mil. Kč, z toho 60,47 % je čerpáno v rámci OP Životní prostředí a 35,54 % v rámci ROP Severovýchod. Podíl zbývajících čtyř operačních programů na celkové poskytnuté dotaci je 3,99 %. Nejúspěšnější v čerpání finančních prostředků byly opět subjekty územních samospráv okresu Náchod, kam plyne částka 1 300,82 mil. Kč. Zajímavostí je, že ač bylo obcím, jejich organizacím a dobrovolným svazkům obcí okresu Trutnov schváleno jen 112 projektů, tedy nejméně ze všech sledovaných okresů, z hlediska čerpaných finančních prostředků se jedná o druhý nejúspěšnější okres.

Tabulka 14: Alokace finančních prostředků na schválené projekty v jednotlivých operačních programech v členění podle okresů Královéhradeckého kraje

Okres	ROP Severovýchod	Tematické operační programy				OP Přeshraniční spolupráce ČR - Polsko	Celkem
		OPŽP	OPVK	IOP	OPLZZ		
Hradec Králové	90,93	124,12	18,24	9,72	5,06	0,17	248,22
Jičín	286,97	209,76	4,00	11,02	4,70	0,30	516,75
Náchod	275,96	985,20	0,90	16,53	8,54	13,69	1 300,82
Rychnov nad Kněžnou	190,06	461,13	5,23	8,96	6,79	1,25	673,42
Trutnov	480,54	473,41	10,36	7,95	13,88	1,07	987,21
Celkem	1 324,46	2 253,63	38,74	54,18	39,99	16,48	3 726,42

Pramen: Vlastní zpracování podle [52].

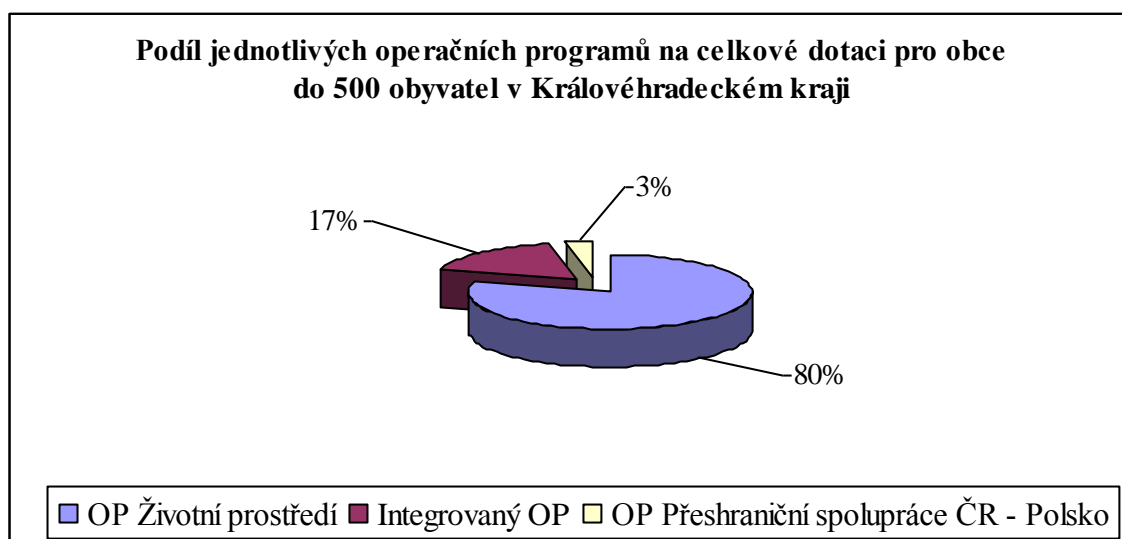
4 Analýza čerpání finančních prostředků dle obcí, jejich organizací a dobrovolných svazků obcí

V následující části se zaměřím na vyhodnocení čerpání finančních prostředků Evropské unie z pohledu obcí, jejich organizací a dobrovolných svazků obcí. Nejprve se zaměřím na obce dle jejich velikostní kategorie.

4.1 Vyhodnocení čerpání finančních prostředků obcemi (členění podle počtu obyvatel)

Obce s méně než 500 obyvateli čerpají finanční prostředky pouze ve třech operačních programech. Jedná se o OP Životní prostředí, Integrovaný OP a OP Přeshraniční spolupráce ČR – Polsko. Obcím do 500 obyvatel bylo v těchto třech operačních programech schváleno 270 projektů, z toho v OP Životní prostředí 8 projektů, v Integrovaném OP 246 projektů a v OP Přeshraniční spolupráce ČR - Polsko 16 projektů. Příspěvek Evropské unie činí celkem 111,87 mil. Kč. Rozdělení této částky mezi výše zmíněné operační programy znázorňuje graf 18. Z něho vyplývá, že obce s méně než 500 obyvateli se orientují především na OP Životní prostředí. Na projekty schválené v rámci tohoto operačního programu je vyčleněna dotace ve výši 89,50 mil. Kč, tedy 80 % všech finančních prostředků, které obdrží z evropských zdrojů obce s méně než 500 obyvateli. Na Integrovaný operační program je čerpána částka 19,02 mil. Kč. Zbývajících 3,35 mil. Kč připadá na projekty přeshraniční spolupráce.

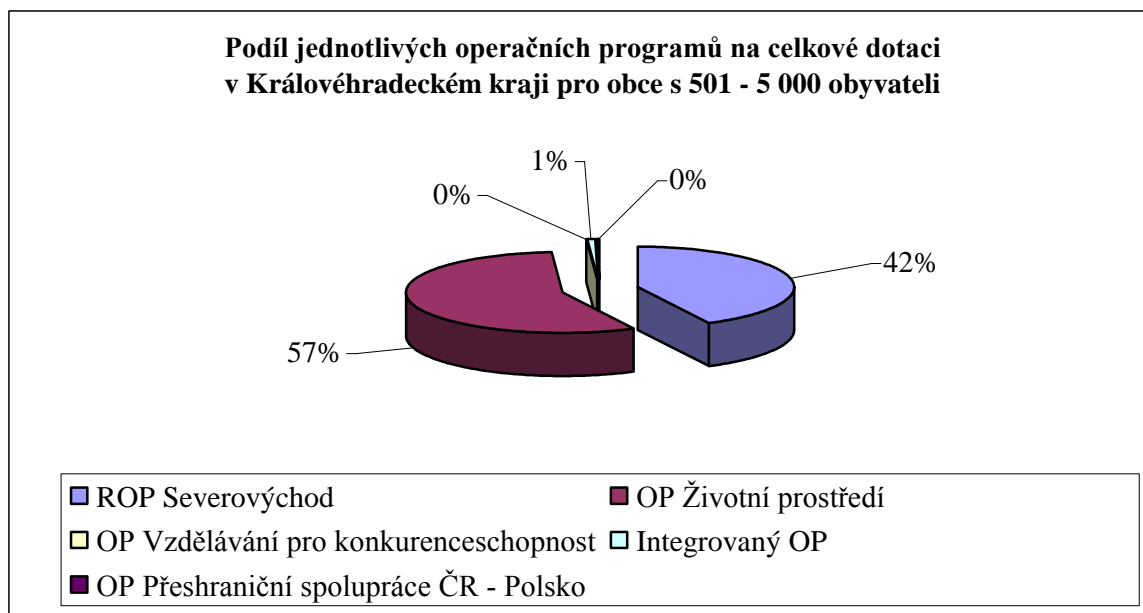
Graf 18: Podíl jednotlivých operačních programů na celkové dotaci pro obce do 500 obyvatel v Královéhradeckém kraji



Pramen: Vlastní zpracování podle [2] a [52].

Dále čerpaly finanční prostředky z evropských zdrojů obce s 501 – 5 000 obyvateli. Těmto obcím bylo schváleno v Královéhradeckém kraji celkem 233 projektů v pěti operačních programech. Konkrétně jde o ROP Severovýchod, OP Životní prostředí, Integrovaný OP, OP Vzdělávání pro konkurenceschopnost a OP Přeshraniční spolupráce ČR – Polsko. Na realizaci schválených projektů byla z Evropské unie čerpána částka 1 336,31 mil. Kč. Jak vyplývá z dále uvedeného grafu, obce s 501 – 5 000 obyvateli získaly nejvíce finančních prostředků na OP Životní prostředí. Dotace činí 752,63 mil. Kč. Následuje ROP Severovýchod s příspěvek z Evropského fondu pro regionální rozvoj ve výši 567,09 mil. Kč. U ostatní operačních programů je výše obdržených finančních prostředků zanedbatelná.

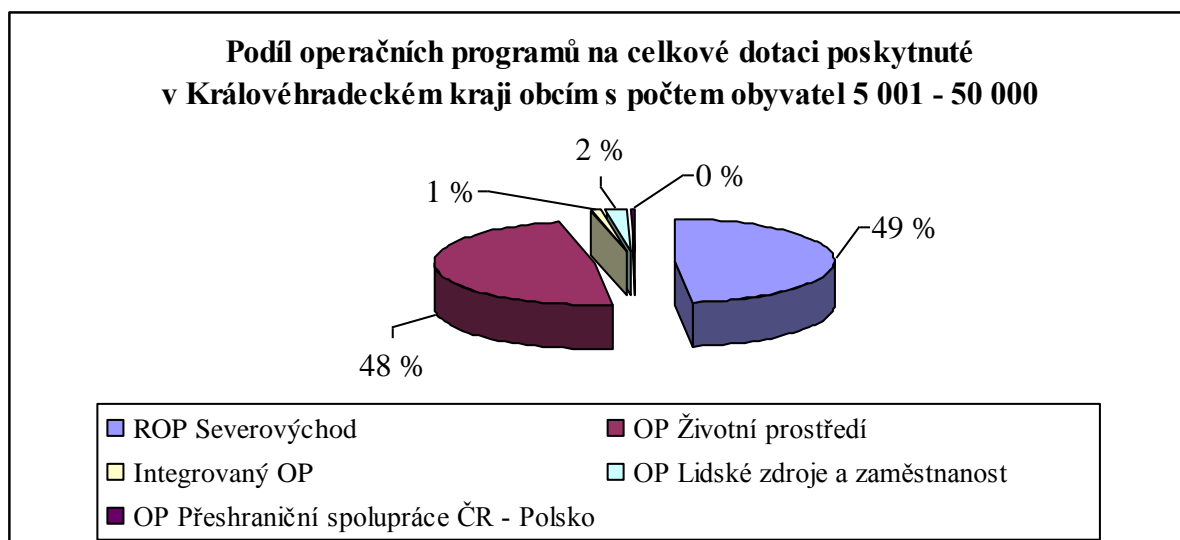
Graf 19: Podíl jednotlivých operačních programů na celkové dotaci v Královéhradeckém kraji pro obce s 501 – 5 000 obyvateli



Pramen: Vlastní zpracování podle [2] a [52].

Na čerpání finančních prostředků z Evropské unie se podílí také všech 21 obcí s počtem obyvatel 5 001 – 50 000. Celkem bylo těmto obcím schváleno 144 projektů s příspěvkem z evropských fondů ve výši 1 835,09 mil. Kč, přičemž 899,19 mil. Kč je alokováno na 14 projektů schválených v rámci ROP Severovýchod a 880,84 mil. Kč bude čerpáno na 54 projektů realizovaných v OP Životní prostředí. Ve zbývajících třech operačních programech (Integrovaný OP, OP Lidské zdroje a zaměstnanost a OP Přeshraniční spolupráce ČR – Polsko) čerpají obce s 5 001 – 50 000 obyvateli finanční prostředky pouze okrajově.

**Graf 20: Podíl operačních programů na celkové dotaci poskytnuté v Královéhradeckém kraji
obcím s počtem obyvatel 5 001 - 50 000**



Pramen: Vlastní zpracování podle [2] a [52].

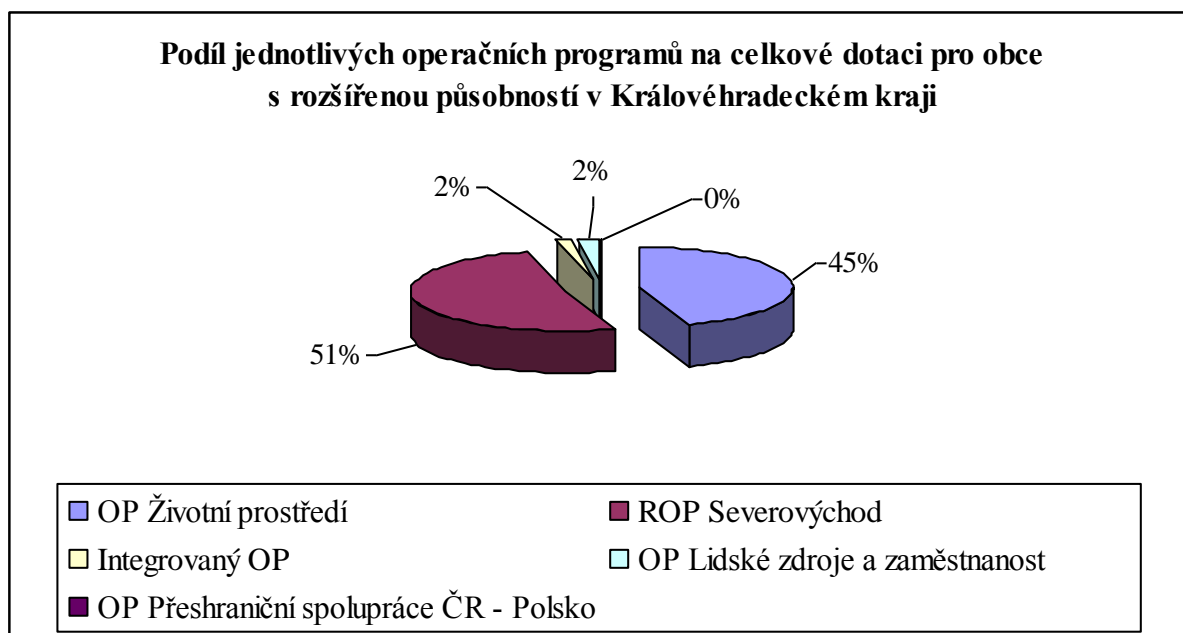
Statutární město Hradec Králové, které má jako jediné město Královéhradeckého kraje více než 50 000 obyvatel, obdrží z Evropské unie dotaci ve výši 40,07 mil. Kč na realizaci šesti projektů. Částkou 38,92 mil. Kč jsou financovány tři projekty v rámci OP Životní prostředí, dalších 0,99 mil. Kč je vynaloženo na dva projekty v rámci Integrovaného OP a zbývajících 0,16 mil. Kč je použito na projekt přeshraniční spolupráce.

Závěrem lze tedy konstatovat, že obce všech velikostních kategorií se orientují nejvíce na čerpání finančních prostředků v rámci OP Životní prostředí.

4.2 Vyhodnocení čerpání finančních prostředků obcemi s rozšířenou působností a obcemi s pověřeným obecním úřadem

Na čerpání finančních prostředků z EU se podílí rovněž všech 15 obcí s rozšířenou působností. Těm bylo v Královéhradeckém kraji k financování schváleno celkem 112 projektů s dotací z evropských zdrojů ve výši 1 455,33 mil. Kč, přičemž 742,22 mil. Kč získají obce s rozšířenou působností na 12 projektů schválených v rámci ROP Severovýchod a 654,90 mil. Kč bude čerpáno na realizaci 41 projektů v OP Životní prostředí. Podíl zbývajících tří operačních programů je zcela nepatrný. Na 9 projektů schválených v rámci OP Lidské zdroje a zaměstnanost je čerpáno pouze 30,80 mil. Kč, na 28 projektů schválených v rámci Integrovaného OP je dotace ještě nižší. Její výše činí 23,08 mil. Kč. Nejméně finančních prostředků je obcemi s rozšířenou působností čerpáno na projekty přeshraniční spolupráce. Výše popsané skutečnosti dokládá graf 23.

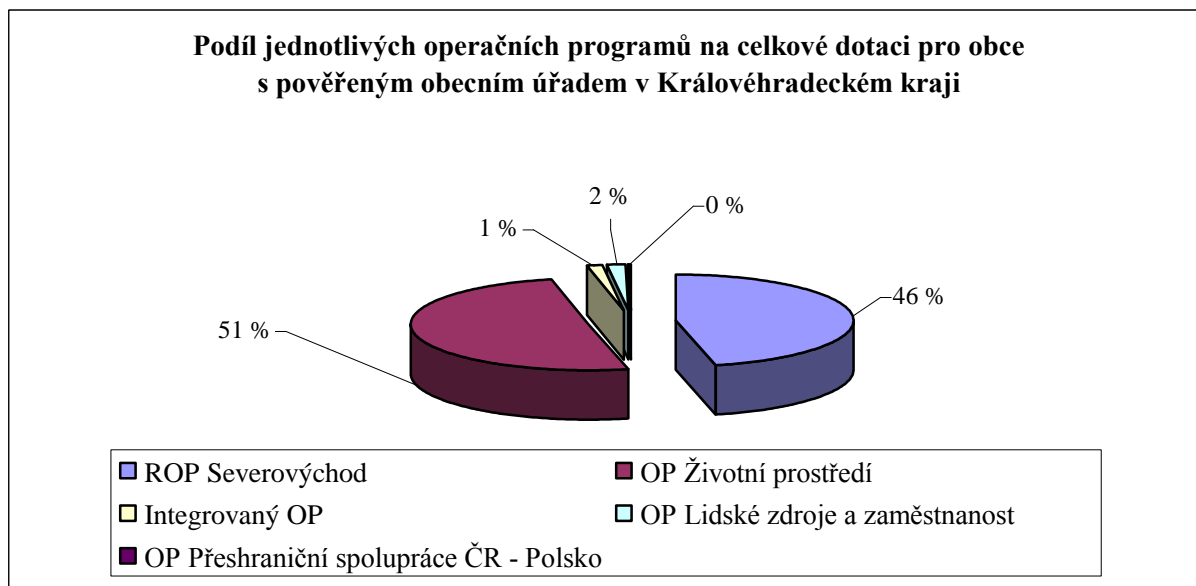
Graf 21: Podíl jednotlivých operačních programů na celkové dotaci pro obce s rozšířenou působností v Královéhradeckém kraji



Pramen: Vlastní zpracování podle [16] a [52].

Obcím s pověřeným obecním úřadem bylo v pěti operačních programech schváleno celkem 183 projektů. Příspěvek Společenství na jejich realizaci činí 2 133,26 mil. Kč, z toho 1 076,63 mil. Kč je čerpáno na 69 projektů, které byly schváleny k financování v rámci OP Životní prostředí. Dalších 987,32 mil. Kč získají obce s pověřeným obecním úřadem na realizaci 22 projektů v ROP Severovýchod. Zbývajících 69,31 mil. Kč je rozděleno mezi Integrovaný OP, OP Lidské zdroje a zaměstnanost a OP Přeshraniční spolupráce ČR - Polsko, přičemž nejméně finančních prostředků je obcemi s pověřeným obecním úřadem čerpáno právě na 36 projektů přeshraniční spolupráce. Dotace činí 7,57 mil. Kč. Procentuální podíl jednotlivých operačních programů na celkové dotaci pro obce s pověřeným obecním úřadem je patrný z následujícího grafu.

Graf 22: Podíl jednotlivých operačních programů na celkové dotaci pro obce s pověřeným obecním úřadem v Královéhradeckém kraji



Pramen: Vlastní zpracování podle [16] a [52].

4.3 Vyhodnocení čerpání finančních prostředků organizacemi zřizovanými nebo zakládanými obcemi

Z organizací zřizovaných nebo zakládaných obcemi Královéhradeckého kraje se na čerpání finančních prostředků EU podílely akciové společnosti, společnosti s ručením omezeným a příspěvkové organizace. Obecně prospěšné společnosti dotaci nezískaly.

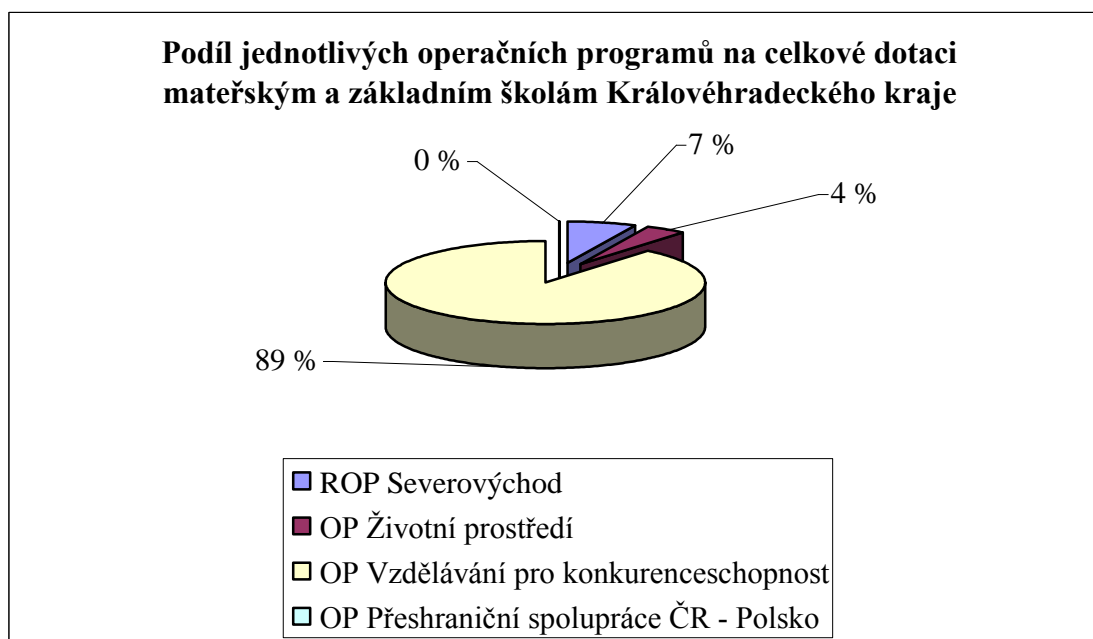
Na deset akciových společností založených obcemi připadá pouze jedna, která obdržela finanční prostředky z evropských fondů. Jedná se o Vodovody a kanalizace Náchod, a. s., jíž byly v rámci OP Životní prostředí schváleny tři projekty. Příspěvek z EU činí 159,18 mil. Kč.

Finanční prostředky z evropských fondů získaly rovněž dvě společnosti s ručením omezeným. Jsou jimi Rokytická voda s. r. o. a Kultura Rychnov nad Kněžnou s. r. o. Celkem tyto dvě společnosti získaly dotaci ve výši 13,11 mil. Kč, z toho 13,08 mil. Kč, tedy 99,77 % finančních prostředků plynoucích z Evropské unie společností s ručením omezeným, jejichž zakladateli jsou obce Královéhradeckého kraje, obdržela Rokytická voda s. r. o. na projekt schválený v rámci OP Životní prostředí. Zbývajících 0,03 mil. Kč bude čerpat Kultura Rychnov nad Kněžnou s. r. o. na projekt přeshraniční spolupráce.

Důležité z pohledu subjektů územních samospráv je vyhodnocení čerpání finančních prostředků EU za příspěvkové organizace obcí. Z nich dotaci z evropských zdrojů obdrží Muzeum Podkrkonoší Trutnov a dále 20 příspěvkových organizací působících v oblasti školství. Muzeum Podkrkonoší Trutnov získá z EU příspěvek 0,02 mil. Kč na projekt schválený v rámci OP Přeshraniční spolupráce ČR – Polsko.

Základní školy a střední školy obdrží z Evropské unie dotaci ve výši 119,86 mil. Kč, přičemž 8,45 mil. Kč půjde na projekt ZŠ Chlumeč nad Cidlinou schválený v rámci ROP Severovýchod, dalších 4,81 mil. Kč je určeno ZŠ Trutnov na projekt přijatý v OP Životní prostředí, čtyřem základním školám a mateřským školám je schválena celková dotace 0,04 mil. Kč na projekty přeshraniční spolupráce a zbývajících 106,56 mil. Kč obdrží 14 základních škol a mateřských škol na realizaci projektů v rámci OP Vzdělávání pro konkurenceschopnost.

Graf 23: Podíl jednotlivých operačních programů na celkové dotaci mateřským a základním školám Královéhradeckého kraje



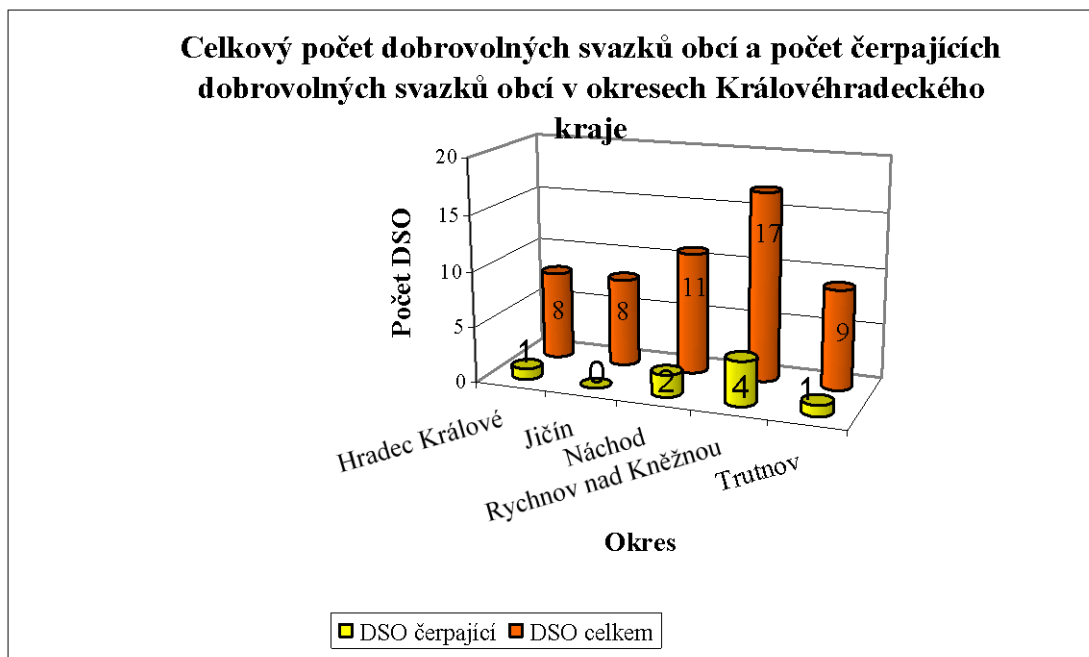
Pramen: Vlastní zpracování podle [52] a [18].

Na závěr této kapitoly bych ráda dodala, že organizace zřizované nebo zakládané obcemi Královéhradeckého kraje získaly celkem 292,17 mil. Kč, přičemž 54,48 % této částky získala jediná akciová společnost, dalších 41,03 % obdrží příspěvkové organizace obcí a 4,49 % plyne do společností s ručením omezeným.

4.4 Vyhodnocení čerpání finančních prostředků dobrovolnými svazky obcí

Finanční prostředky z Evropské unie čerpalo rovněž osm dobrovolných svazků obcí, tedy 15,09 % všech dobrovolných svazků obcí sídlících na území Královéhradeckého kraje. Největší počet čerpajících DSO se nachází v okrese Rychnov nad Kněžnou, kde finanční podporu z evropských zdrojů získaly čtyři DSO. Naopak dotace z Evropské unie nejsou čerpány žádným z osmi DSO okresu Jičín.

Graf 24: Celkový počet dobrovolných svazků obcí a počet čerpajících dobrovolných svazků obcí v okresech Královéhradeckého kraje



Pramen: Vlastní zpracování podle [6] a [52].

Dobrovolným svazkům obcí bylo schváleno celkem 10 projektů, z toho 6 projektů v rámci OP Přeshraniční spolupráce ČR – Polsko a zbývající 4 v rámci OP Životní prostředí. Na realizaci těchto projektů bude poskytnuta dotace z evropských zdrojů ve výši 216,61 mil. Kč, přičemž 216,53 mil. Kč, tedy 99,96 % celkové dotace pro DSO Královéhradeckého kraje, je poskytnuto na projekty zaměřené na životní prostředí. Zbývajících 0,04 % bude použito na projekty přeshraniční spolupráce.

Za důležité považují rovněž zmínit, že DSO Region Orlické hory a Krkonoše – svazek měst a obcí mají schváleno shodně po dvou projektech, což z nich z hlediska počtu schválených projektů činí nejuspěšnější DSO Královéhradeckého kraje.

5 Závěr

Teoretická část diplomové práce byla zaměřena na vysvětlení základních pojmů souvisejících s regionální a strukturální politikou Evropské unie. Zvláštní pozornost jsem věnovala rozboru operačních programů, přičemž zdůrazněny byly prioritní osy a oblasti podpory relevantní z hlediska subjektů územních samospráv.

Na teoretickou část navazuje samotná analýza čerpání finančních prostředků EU subjekty územních samospráv Královéhradeckého kraje. Při zpracování analýzy jsem vycházela z předpokladu, že pro obce, jimi zřizované nebo zakládané organizace a dobrovolné svazky obcí je nejvýznamnějším operačním programem Regionální operační program Severovýchod, který se jako jediný operační program relevantní pro subjekty územních samospráv Královéhradeckého kraje zaměřuje na řešení problémů specifických pro území regionu soudržnosti NUTS 2 Severovýchod.

Má původní hypotéza byla však záhy vyvrácena, jelikož bylo zjištěno, že Regionální operační program nebyl pro subjekty územních samospráv Královéhradeckého kraje stěžejní ani z hlediska počtu schválených projektů, ani z hlediska výše poskytnuté dotace. Ve sledovaném období čerpaly subjekty územních samospráv Královéhradeckého kraje finanční prostředky v převážné míře na realizaci projektů schválených v rámci Operačního programu Životní prostředí. Takovéto zjištění je vzhledem ke skutečnosti, že příjemce dotace se podílí na úhradě poměrné části nákladů a zejména vzhledem k faktu, že projekty zaměřené na životní prostředí patří podle prozkoumaných údajů k finančně nejnáročnějším, velmi překvapivé. Na druhou stranu kvalitní životní prostředí je jedním z důležitých předpokladů rozvoje daného území a zvyšování jeho atraktivity. Na celou situaci má bezesporu vliv i skutečnost, že obce s více než dvěma tisíci obyvateli mají povinnost mít na svém území čističku odpadních vod, na jejíž vybudování je v rámci OP Životní prostředí poskytnuta dotace z evropských zdrojů ve výši 85 % celkových uznatelných výdajů.

Z hlediska počtu schválených projektů si úspěšněji než ROP Severovýchod vedly Integrovaný operační program se 412 schválenými projekty, Operační program Životní prostředí se 120 schválenými projekty a Operační program Přeshraniční spolupráce ČR – Polsko s 88 schválenými projekty. Musím však zdůraznit, že údaje o počtu schválených projektů v rámci Integrovaného operačního programu může do značné míry zkreslovat skutečnost, že tento operační program dotoval vznik CzechPOINT – Kontaktních míst, která za účelem usnadnění komunikace mezi občanem a státem vznikla v 391 obcích

Královéhradeckého kraje. Zajímavostí je, že města Nechanice, Vrchlabí a Jaroměř, která jistě spravují rozsáhlou agendu, dotaci na vybudování CzechPOINTu nezískala. Nejvíce kontaktních míst CzechPOINT vzniklo v obcích okresu Jičín, což je vzhledem ke skutečnosti, že se jedná z hlediska počtu obcí o největší okres Královéhradeckého kraje, zcela očekávaný výsledek.

Po rozčlenění Královéhradeckého kraje na jednotlivé okresy jsem zjišťovala, který okres byl nejúspěšnější v počtu schválených projektů a objemu čerpaných finančních prostředků. Po provedené analýze jsem dospěla k závěru, že nejvíce projektů bylo schváleno subjektům územních samospráv v okrese Náchod, kam zároveň plyne i největší část dotace. Je však nutné si uvědomit, že na území každého okresu jsou jiné podmínky pro čerpání finančních prostředků z Evropské unie a počet subjektů územních samospráv zde není rovněž zcela srovnatelný. Například ve zmiňovaném okrese Náchod jsou vzhledem k jeho sousedství s Polskou republikou jistě vhodnější podmínky pro získání podpory z evropských zdrojů v rámci OP Přeshraniční spolupráce ČR – Polsko, než v okrese Jičín nebo Hradec Králové.

Na základě provedené analýzy lze rovněž konstatovat, že obce s rozšířenou působností jsou jedinou skupinou obcí, kde bylo čerpáno nejvíce finančních prostředků na ROP Severovýchod. Obce s pověřeným obecním úřadem a dále také jednotlivé velikostní skupiny obcí se pak zaměřovaly především na čerpání dotací z evropských zdrojů v rámci OP Životní prostředí.

Zklamáním pro mne byl absolutní nezájem o čerpání finančních prostředků EU ze strany obecně prospěšných společností obcí a velmi nízký zájem ze strany dobrovolných svazků obcí, příspěvkových organizací a obchodních společností založených obcemi. Do budoucna by se jistě měla zvýšit informovanost o možnostech podpory z evropských zdrojů a měly by být vytvořeny takové podmínky, které by i těmto subjektům umožnily podílet se v daleko větší míře na čerpání finančních prostředků z Evropské unie.

SEZNAM POUŽITÉ LITERATURY

- [1] *Abeceda fondů Evropské unie 2007 - 2013*. Praha : Ministerstvo pro místní rozvoj, Odbor evropských fondů, 2007. 28 s. [cit. 2010-05-26]. Dostupné z WWW: <<http://www.euroskop.cz/gallery/8/2589-9154cd8399eab9d640d182d674da42b7.pdf>>
- [2] *Abecední seznam obcí / ČSÚ Královéhradecký kraj* [online]. 2010 [cit. 2010-05-26]. Dostupné z WWW: <http://czso.cz/xh/redakce.nsf/i/abecedni_seznam_obci>.
- [3] *ARES - Ekonomické subjekty* [online]. © 2005-2009 [cit. 2010-05-26]. Dostupné z WWW: <http://www.info.mfcr.cz/ares/ares_es.html.cz>.
- [4] *CRR* [online]. © 2009 – 2010 [cit. 2010-05-26]. Dostupné z WWW: <<http://www.crr.cz/cs/>>.
- [5] *Český statistický úřad* [online]. [cit. 2010-05-27]. Dostupné z WWW: <<http://czso.cz/>>.
- [6] *Dobrovolné svazky obcí / Královéhradecký kraj* [online]. © 2008 [cit. 2010-05-26]. Dostupné z WWW: <<http://www.kr-kralovehradecky.cz/cz/rozvoj-kraje/venkov/mas/dobrovolne-svazky-obci-25411/>>.
- [7] *Evropský sociální fond, ESF v ČR* [online]. © 2008 [cit. 2010-05-27]. Dostupné z WWW: <<http://www.esfcr.cz/>>.
- [8] FAJMON, Hynek. *EU a vaše město/obec: informační příručka europoslance Hynka Fajmona*. Praha : Centrum pro studium demokracie a kultury, 2006. 95 s.
- [9] *Fondy EU: Glosář základních pojmů*. Praha : Ministerstvo pro místní rozvoj ČR, 2005. 79 s.
- [10] CHVOJKOVÁ, Anna; KVĚTOŇ, Viktor a kol. *Finanční prostředky fondů EU v programovacím období 2007 – 2013* [online]. Praha : IREAS, Institut pro regionální politiku, 2007 [cit. 2010-03-13]. Dostupné z WWW: <<http://www.ireas.cz/download/publikace/pub041.pdf>>.
- [11] *Implementační dokument OP Životní prostředí* [online]. [cit. 2010-05-27]. Dostupné z WWW: <<http://www.opzp.cz/ke-stazeni/384/5884/detail/implementacni-dokument/>>.
- [12] *Integrovaný operační program pro období 2007 - 2013* [online]. Dostupné z WWW: <<http://www.osf-mvcr.cz/file/159/>>.
- [13] KÖNIG, Petr a kol. *Rozpočet a politiky Evropské unie. Příležitost pro změnu*. 2. aktual. vyd. Praha : C. H. Beck, 2009. 630 s. ISBN 978-80-7400-011-9.
- [14] *Královéhradecký kraj / Královéhradecký kraj* [online]. © 2008 [cit. 2010-05-26]. Dostupné z WWW: <<http://www.kr-kralovehradecky.cz/cz/kraj-volene-organy/kralovehradecky-kraj/statisticke-udaje-108/>>.

- [15] MANDYSOVÁ, Ivana. *Evropská integrace: pro kombinovanou formu studia*. 1. vyd. Pardubice : Univerzita Pardubice, 2006. 97 s. ISBN 80-7194-842-X.
- [16] *Města a obce online: Královéhradecký kraj* [online]. © 1996-2010 [cit. 2010-05-26]. Dostupné z WWW: <http://mesta.obce.cz/zs-kraj/vyhledat_kraj-86.htm>.
- [17] *Ministerstvo financí České republiky: Finanční alokace* [online]. © 2005. Dostupné z WWW: <http://www.mfcr.cz/cps/rde/xchg/mfcr/xsl/eu_financni_alokace.html>.
- [18] *Ministerstvo financí - ARIS* [online]. 2001 [cit. 2010-05-26]. Dostupné z WWW: <<http://wwwinfo.mfcr.cz/raris/vyberyUvod.html>>.
- [19] *Ministerstvo práce a sociálních věcí* [online]. © 2005 [cit. 2010-05-27]. Dostupné z WWW: <<http://www.mpsv.cz/cs/>>.
- [20] *Ministerstvo pro místní rozvoj* [online]. [cit. 2010-05-27]. Dostupné z WWW: <<http://www.mmr.cz/>>.
- [21] *Ministerstvo průmyslu a obchodu* [online]. © 2005 [cit. 2010-05-27]. Dostupné z WWW: <<http://www.mpo.cz/>>.
- [22] *Ministerstvo školství, mládeže a tělovýchovy České republiky* [online]. 2006 [cit. 2010-05-27]. Dostupné z WWW: <<http://www.msmt.cz/>>.
- [23] *Ministerstvo vnitra České republiky* [online]. 2006 [cit. 2010-05-27]. Dostupné z WWW: <<http://www.mvcr.cz/>>.
- [24] *Národní strategický referenční rámec ČR 2007 – 2013* [online]. [cit. 2010-05-27]. Dostupné z WWW: <<http://www.strukturalni-fondy.cz/CMSPages/GetFile.aspx?guid=d5ad9c0e-0e67-464d-940d-361288fb7989>>.
- [25] *NARÍZENÍ RADY (ES) č. 1083/2006 ze dne 11. července 2006 o obecných ustanoveních o Evropském fondu pro regionální rozvoj, Evropském sociálním fondu a Fondu soudržnosti a o zrušení nařízení (ES) č. 1260/1999* [online]. [cit. 2010-05-31]. Dostupný z WWW: <<http://www.strukturalnifondy.cz/CMSPages/GetFile.aspx?guid=68e85504-93b7-4cc0-85f3-260e5994be05>>.
- [26] *Nařízení Evropského parlamentu a Rady (ES) č. 1059/2003 ze dne 26. května 2003 o zavedení společné klasifikace územních statistických jednotek (NUTS)* [online]. [cit. 2010-05-31]. Dostupné z WWW: <http://www.czso.cz/csu/klasifik.nsf/i/narizeni_evropskeho_parlamentu_a_rady_%28es%29_c_1059_2003_>.
- [27] *NÁVRH NÁRODNÍHO ROZVOJOVÉHO PLÁNU ČESKÉ REPUBLIKY 2007 – 2013* [online]. [cit. 2010-05-27]. Dostupné z WWW: <<http://www.strukturalni-fondy.cz/CMSPages/GetFile.aspx?guid=45fc8d6d-7007-4bc9-8f17-d172d12e2fa0>>.

- [28] *Nové operační programy klíčovou dírkou* [online]. Praha : Ministerstvo pro místní rozvoj ČR, 2007 [cit. 2010-05-27]. Dostupné z WWW: <<http://www.euroskop.cz/gallery/8/2591-555ca4993126913d179154857e4b6068.pdf>>.
- [29] *Obchodní rejstřík firem, živnostenský rejstřík osob, rejstřík firem, ares, justice, rejstřík podnikatelů* [online]. © 2000 - 2010 [cit. 2010-05-26]. Dostupné z WWW: <<http://obchodnirejstrik.cz/>>.
- [30] *Operační program Doprava* [online]. [cit. 2010-05-27]. Dostupné z WWW: <<http://opd.cz/cz/Programove-dokumenty>>.
- [31] *Operační program Lidské zdroje a zaměstnanost 2007 - 2013* [online]. [cit. 2010-05-27]. Dostupné z WWW: <<http://www.osf-mvcr.cz/file/162/>>.
- [32] *Operační program Praha Adaptabilita*. [online]. [cit. 2010-05-27]. Dostupné z WWW: <<http://www.prahafondy.eu/cz/oppa.html>>.
- [33] *Operační program Praha – Konkurenceschopnost 2007 - 2013*. [online]. [cit. 2010-05-27]. Dostupné z WWW: <<http://www.prahafondy.eu/cz/oppk/dokumenty.html>>.
- [34] *Operační program Podnikání a inovace* [online]. [cit. 2010-05-27]. Dostupné z WWW: <<http://www.mpo.cz/dokument12175.html>>.
- [35] *Operační program Životní prostředí* [online]. [cit. 2010-05-27]. Dostupné z WWW: <http://www.opzp.cz/sekce/254/aktuality/>.
- [36] *OP Vzdělávání pro konkurenceschopnost* [online]. [cit. 2010-05-27]. Dostupné z WWW: <<http://www.msmt.cz/strukturalni-fondy/op-vzdelavani-pro-konkurenceschopnost-verze-z-1-10-2007>>.
- [37] *Operační program OP VaVpL* [online]. [cit. 2010-05-27]. Dostupné z WWW: <<http://www.strukturalni-fondy.cz/getdoc/d06ada96-a4b3-4a75-bdaf-b7258308acc6/Dokumenty>>.
- [38] *Prováděcí dokument OP VK* [online]. [cit. 2010-05-27]. Dostupné z WWW: <<http://www.msmt.cz/strukturalni-fondy/provadeci-dokument-op-vk-verze-k-5-2-2010>>.
- [39] *Operační program Technická pomoc* [online]. [cit. 2010-05-27]. Dostupné z WWW: <<http://www.strukturalni-fondy.cz/Programy-2007-2013/Tematicke-operacni-programy/Operacni-program-Technicka-pomoc/Dokumenty/Programovy-dokument>>.
- [40] *Programový dokument OPŽP 2007 - 2013* [online]. [cit. 2010-05-27]. Dostupné z WWW: <<http://www.opzp.cz/ke-stazeni/392/2714/detail/programovy-dokument-opzp-2007-2013/>>.
- [41] *Prováděcí dokument - Integrovaný operační program pro období let 2007 - 2013* [online]. [cit. 2010-05-27]. Dostupné z WWW: <<http://www.osf-mvcr.cz/file/158/>>.

- [42] *Prováděcí dokument OP LZZ* [online]. 2001 [cit. 2010-05-27]. Dostupné z WWW: <<http://www.osf-mvcr.cz/file/303/>>.
- [43] *Prováděcí dokument ROP Severovýchod* [online]. [cit. 2010-05-27]. Dostupné z WWW: <<http://www.rada-severovychod.cz/file/306/>>.
- [44] PROVAZNÍKOVÁ, Romana. *Financování měst, obcí a regionů: teorie a praxe*. 1. vyd. Praha : Grada Publishing, 2007. 280 s. ISBN 978-80-247-2097-5.
- [45] PROVAZNÍKOVÁ, Romana. *Financování měst, obcí a regionů: teorie a praxe*. 2. aktual. a rozš. vydání. Praha : Grada Publishing, 2009. 304 s. ISBN 978-80-247-2789-9.
- [46] *Průvodce fondy Evropské unie*. Praha : Odbor vnějších vztahů, Ministerstvo pro místní rozvoj ČR, 2006. 237 s.
- [47] *Regional Policy Inforegio* [online]. [cit. 2010-05-31]. Dostupné z WWW: <http://ec.europa.eu/regional_policy/funds/2007/jjj/index_en.htm>.
- [48] *Regionální operační program NUTS II Severovýchod* [online]. [cit. 2010-05-27]. Dostupné z WWW: <<http://www.rada-severovychod.cz/file/304/>>.
- [49] *Regionální rada regionu soudržnosti Severovýchod* [online]. © 2007-2009 [cit. 2010-05-27]. Dostupné z WWW: <<http://www.rada-severovychod.cz/>>.
- [50] *ROZHODNUTÍ RADY ze dne 6. října 2006 o strategických obecných zásadách Společenství pro soudržnost* [online]. [cit. 2010-05-27]. Dostupné také z WWW: <<http://www.strukturalni-fondy.cz/CMSPages/GetFile.aspx?guid=1d672e1d-98cd-42d7-8ea3-1444cbc43011>>.
- [51] *Seznam schválených projektů OPŽP k 18. 5. 2010* [online]. [cit. 2010-05-27]. Dostupné z WWW: <<http://www.opzp.cz/sekce/504/prehledy-schvalenych-projektu-ke-stazeni/>>.
- [52] *Seznam příjemců (List of Beneficiaries) - 4/2010* [online]. [cit. 2010-05-31]. Dostupné z WWW: <<http://www.strukturalni-fondy.cz/getdoc/beb38f78-848f-4e14-bb15-9e1d27fcc93a/Archiv>>.
- [53] *Seznam příjemců ke zveřejnění IOP* [online]. [cit. 2010-05-27]. Dostupné z WWW: <<http://www.osf-mvcr.cz/file/160/>>.
- [54] *Seznam příjemců ke zveřejnění OP LZZ* [online]. [cit. 2010-05-27]. Dostupné z WWW: <<http://www.osf-mvcr.cz/file/213/>>.
- [55] *Strukturální fondy EU* [online]. [cit. 2010-05-27] Dostupné z WWW: <<http://www.strukturalni-fondy.cz/>>.

- [56] ŠREIN, Zdeněk. *Mechanismy hospodářské politiky Evropské unie*. přeprac. vyd. Ústí nad Labem: Univerzita Jana Evangelisty Purkyně, Fakulta sociálně ekonomická, 2008. 297 s. ISBN 978-80-7414-077-8.
- [57] ŠTĚPÁN, Jiří. *Aktuální možnosti měst a obcí v operačních programech* [online]. [cit. 2010-05-28]. Dostupné z WWW: <<http://www.arr.cz/cz/ke-stazeni/prezentace.html>>.
- [58] USNESENÍ VLÁDY ČESKÉ REPUBLIKY ze dne 26. října 1998 č. 707 k vymezení územních jednotek NUTS (La Nomenclature des Unités Territoriales Statistiques) na území České republiky pro statistické a analytické potřeby a pro potřeby Evropské unie [online]. [cit. 2010-05-27]. Dostupný také z WWW: <http://kormoran.vlada.cz/usneseni/usneseni_webtest.nsf/0/8A30629EAE9AE493C12571B6006C78FA>.
- [59] VILAMOVIČ, Šárka. *Čerpáme finanční zdroje Evropské unie : praktický průvodce*. 1. vyd. Praha : Grada Publishing, 2005. 200 s. ISBN 80-247-1194-X.
- [60] VILAMOVIČ, Šárka. *Jak získat finanční zdroje Evropské unie*. 1. vyd. Praha : Grada Publishing, 2004. 196 s. ISBN 80-247-0828-0.
- [61] VLASÁK, Oldřich, et al. *Budoucnost kohezní politiky*. 1. vyd. Praha : CEVRO Institut, 2008. 115 s. ISBN 978-80-87125-03-8.
- [62] WOKOUN, René. *Strukturální fondy a obce I.* 1. vyd. Praha : ASPI, 2006. 146 s. ISBN 80-7357-138-2.
- [63] ZAHRADNÍK, Petr. *Nové iniciativy kohezní politiky: JASPERS, JEREMIE, JESSICA* [online]. [cit. 2010-05-31]. Dostupné z WWW: <<http://www.csas.cz/banka/content/inet/internet/cs/JaspJeremJessic.pdf>>.
- [64] Zákon č. 128/2000 Sb., o obcích (obecní zřízení), ve znění pozdějších předpisů.
- [65] Zákon č. 129/2000 Sb., o krajích (krajské zřízení), ve znění pozdějších předpisů.
- [66] Zákon č. 250/2000 Sb., o rozpočtových pravidlech územních rozpočtů, ve znění pozdějších předpisů.
- [67] Zákon č. 314/2002 Sb., o stanovení obcí s pověřeným obecním úřadem a stanovení obcí s rozšířenou působností.
- [68] *Zdroje financování z EU v období 2007-2013 - Businessinfo.cz* [online]. © 1997-2010 [cit. 2010-05-26]. Dostupné z WWW: <<http://www.businessinfo.cz/cz/rubrika/zdroje-financovani-z-eu-2007-2013/1001573/>>.

SEZNAM ZKRATEK

ČR	Česká republika
ČSÚ	Český statistický úřad
DSO	Dobrovolný svazek obcí
ERDF	Evropský fond pro regionální rozvoj
ESF	Evropský sociální fondy
EU	Evropská Unie
EÚS	Evropská územní spolupráce
FS	Fond soudržnost
HDP	Hrubý domácí produkt
HND	Hrubý národní důchod
HSS	Hospodářská a sociální soudržnost
IOP	Integrovaný operační program
MŠ	Mateřská škola
NRP	Národní rozvojový plán
NSRR	Národní strategický referenční rámec
NUTS	Nomenklatura územních statistických jednotek
OP	Operační program
OPD	Operační program Doprava
OPLZZ	Operační program Lidské zdroje a zaměstnanost
OPPA	Operační program Praha – Adaptabilita a zaměstnanost
OPPI	Operační program Podnikání a inovace
OPPK	Operační program Praha - Konkurenceschopnost
OPVaVpI	Operační program Věda a výzkum pro inovace
OPVK	Operační program Vzdělávání pro konkurenceschopnost
OPŽP	Operační program Životní prostředí
RKZ	Regionální konkurenceschopnost a zaměstnanost
ROP	Regionální operační program
SOZS	Strategické obecné zásady Společenství
ZŠ	Základní škola
ZUŠ	Základní umělecká škola

SEZNAM TABULEK

Tabulka 1: Směrné populační ukazatele pro jednotlivé úrovně NUTS	12
Tabulka 2: Vymezení regionů soudržnosti v České republice k 1. 1. 2010	13
Tabulka 3: Alokace strukturálních fondů pro ČR v letech 2007 - 2013 (mil. EUR, běžné ceny)	14
Tabulka 4: Alokace Fondu soudržnosti pro ČR v letech 2007 - 2013 (mil. EUR, běžné ceny)	15
Tabulka 5: Finanční alokace strukturálních fondů a Kohezního fondu v ČR v letech 2007 – 2013 podle oblastí podpory (mil. EUR, běžné ceny).....	17
Tabulka 6: Rozdělení prostředků fondů EU mezi cíle regionální politiky v období 2007 - 2013	19
Tabulka 7: Rozdělení operačních programů podle cílů Evropské unie	21
Tabulka 8: Počty obcí podle počtu obyvatel v okresech Královéhradeckého kraje k 1. 1. 2010	43
Tabulka 9: Počty obcí s rozšířenou působností a obcí s pověřeným obecním úřadem v rámci okresů Královéhradeckého kraje k 1. 1. 2010	44
Tabulka 10: Počet organizací obcí v okresech Královéhradeckého kraje k 1. 1. 2010	44
Tabulka 11: Počet škol v okresech Královéhradeckého kraje k 1. 1. 2010.....	45
Tabulka 12: Počet dobrovolných svazků obcí v okresech Královéhradeckého kraje k 1. 1. 2010.....	45
Tabulka 13: Počet schválených projektů v jednotlivých operačních programech v členění podle okresů Královéhradeckého kraje	64
Tabulka 14: Alokace finančních prostředků na schválené projekty v jednotlivých operačních programech v členění podle okresů Královéhradeckého kraje.....	64

SEZNAM GRAFŮ

Graf 1: Alokace finančních prostředků na regionální operační programy v letech 2007 - 2013	22
Graf 2: Alokace finančních prostředků na prioritní osy ROP Severovýchod v letech 2007 – 2013	24
Graf 3: Alokace finančních prostředků mezi tematické operační programy v letech 2007 - 2013	28
Graf 4: Alokace finančních prostředků mezi operační programy pro Prahu.....	38
Graf 5: Rozdělení prostředků ERDF na OP Přeshraniční spolupráce v letech 2007 - 2013	40
Graf 6: Podíl jednotlivých oblastí podpory na celkové dotaci poskytnuté subjektům územních samospráv z ERDF v rámci ROP Severovýchod	47
Graf 7: Počet schválených projektů a dotace subjektům územních samospráv v jednotlivých okresech Královéhradeckého kraje v rámci ROP Severovýchod.....	50
Graf 8: Počet schválených projektů a dotace subjektům územních samospráv Královéhradeckého kraje v rámci tematických operačních programů	51
Graf 9: Podíl jednotlivých opatření na celkové dotaci poskytnuté subjektům územních samospráv v rámci OP Životní prostředí.....	52
Graf 10: Schválené projekty a dotace subjektům územních samospráv v okresech Královéhradeckého kraje v rámci OP Životní prostředí	55
Graf 11: Podíl jednotlivých opatření na celkové dotaci poskytnuté subjektům územních samospráv v rámci OP Vzdělávání pro konkurenceschopnost	56
Graf 12: Počet schválených projektů a dotace subjektům územních samospráv v okresech v rámci OP Vzdělávání pro konkurenceschopnost.....	57
Graf 13: Podíl jednotlivých opatření na celkové dotaci poskytnuté subjektům územních samospráv v rámci Integrovaného OP	58
Graf 14: Počet schválených projektů a dotace obcím v okresech v rámci Integrovaného OP	60
Graf 15: Podíl jednotlivých opatření na celkové dotaci poskytnuté subjektům územních samospráv v rámci OP Lidské zdroje a zaměstnanost	61
Graf 16: Počet schválených projektů a dotace subjektům územních samospráv v rámci OP Lidské zdroje a zaměstnanost.....	62
Graf 17: Počet schválených projektů a dotace subjektům územních samospráv v okresech v rámci OP Přeshraniční spolupráce ČR - Polsko	63
Graf 18: Podíl jednotlivých operačních programů na celkové dotaci pro obce do 500 obyvatel v Královéhradeckém kraji	65
Graf 19: Podíl jednotlivých operačních programů na celkové dotaci v Královéhradeckém kraji pro obce s 501 – 5 000 obyvateli.....	66
Graf 20: Podíl operačních programů na celkové dotaci poskytnuté v Královéhradeckém kraji obcím s počtem obyvatel 5 001 - 50 000	67
Graf 21: Podíl jednotlivých operačních programů na celkové dotaci pro obce s rozšířenou působností v Královéhradeckém kraji.....	68
Graf 22: Podíl jednotlivých operačních programů na celkové dotaci pro obce s pověřeným obecním úřadem v Královéhradeckém kraji	69
Graf 23: Podíl jednotlivých operačních programů na celkové dotaci mateřským a základním školám Královéhradeckého kraje	70
Graf 24: Celkový počet dobrovolných svazků obcí a počet čerpajících dobrovolných svazků obcí v okresech Královéhradeckého kraje	71

SEZNAM PŘÍLOH

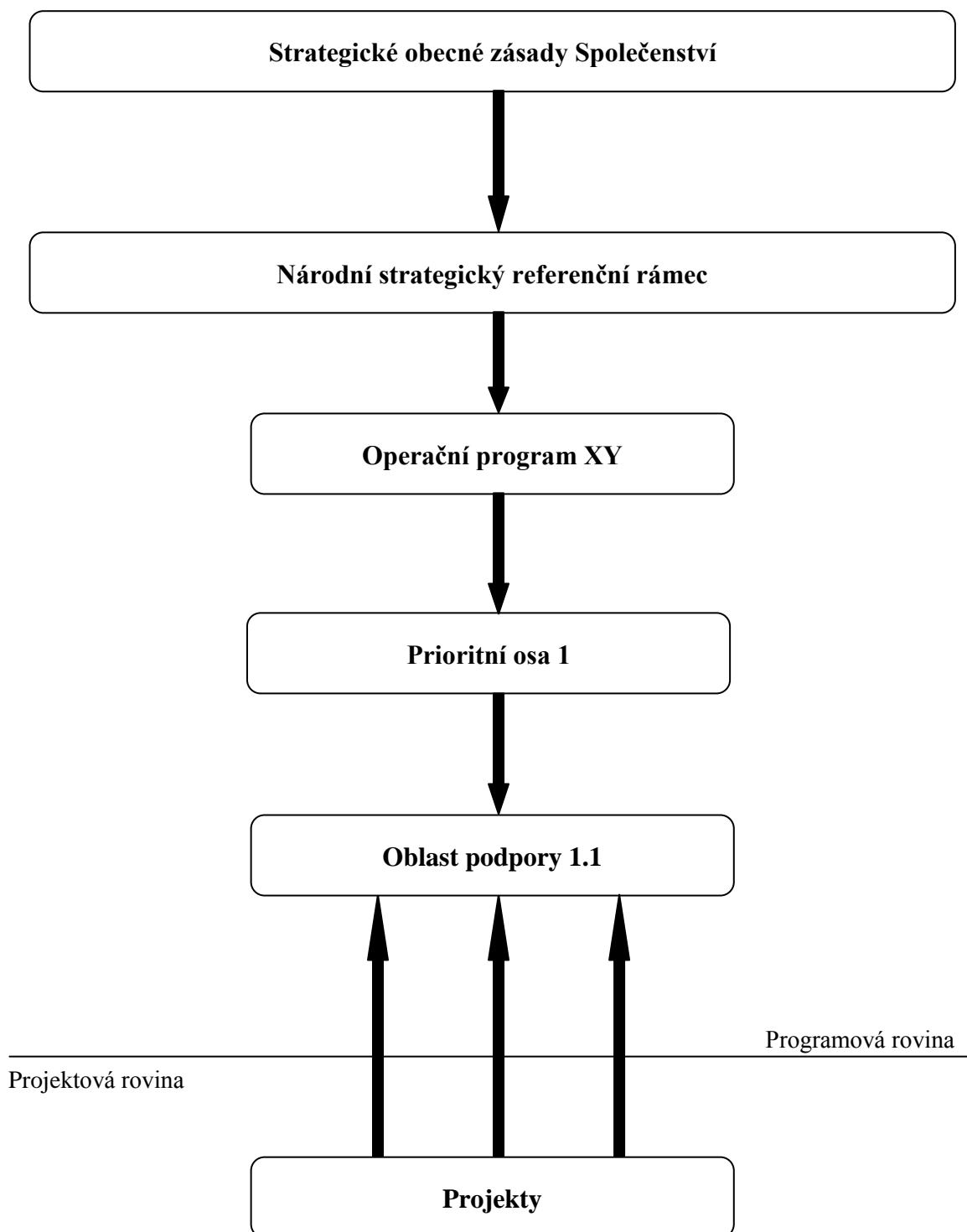
- Příloha A: Regiony soudržnosti (NUTS II) a NUTS III
- Příloha B: Soustava strategických programových dokumentů
- Příloha C: Alokace finančních prostředků na Regionální operační programy v letech 2007 - 2013
- Příloha D: Alokace prostředků EU na prioritní osy a oblasti podpory Regionálního operačního programu Severovýchod v období 2007 - 2013
- Příloha E: Alokace finančních prostředků na tematické operační programy v letech 2007 - 2013
- Příloha F: Alokace prostředků EU na prioritní osy a oblasti podpory OP Životní prostředí v období 2007 - 2013
- Příloha G: Alokace prostředků ERDF na prioritní osy a oblasti podpory OP Podnikání a inovace v období 2007 – 2013
- Příloha H: Alokace prostředků ESF na prioritní osy a oblasti podpory OP Vzdělávání pro konkurenceschopnost v období 2007 – 2013
- Příloha I: Alokace prostředků EU na prioritní osy a oblasti podpory Integrovaného operačního programu v období 2007 – 2013
- Příloha J: Alokace prostředků ESF na prioritní osy a oblasti podpory OP Lidské zdroje a zaměstnanost v období 2007 – 2013
- Příloha K: Mapa dotovaného území Operačního programu Přeshraniční spolupráce ČR – Polsko
- Příloha L: Mapa Královéhradeckého kraje
- Příloha M: Seznam obcí podle velikostní kategorie v okresech Královéhradeckého kraje
- Příloha N: Seznam obcí s rozšířenou působností a obcí s pověřeným obecním úřadem v Královéhradeckém kraji
- Příloha O: Seznam dobrovolných svazků obcí v Královéhradeckém kraji
- Příloha P: Seznam příspěvkových organizací zřízených obcemi Královéhradeckého kraje
- Příloha Q: Seznam akciových společností založených obcemi Královéhradeckého kraje
- Příloha R: Seznam společností s ručením omezeným založených obcemi Královéhradeckého kraje
- Příloha S: Seznam obecně prospěšných společností zřízených obcemi Královéhradeckého kraje
- Příloha T: Projekty schválené obcím, jejich organizacím a dobrovolným svazkům obcí v rámci ROP Severovýchod
- Příloha U: Projekty schválené obcím, jejich organizacím a dobrovolným svazkům obcí v rámci OP Životní prostředí
- Příloha V: Projekty schválené obcím a jejich organizacím v rámci OP Vzdělávání pro konkurenceschopnost
- Příloha W: Projekty schválené obcím v rámci Integrovaného operačního programu
- Příloha X: Projekty schválené obcím v rámci OP Lidské zdroje a zaměstnanost
- Příloha Y: Projekty schválené obcím, jejich organizacím a dobrovolným svazkům obcí v rámci OP Přeshraniční spolupráce Česko – Polsko

Příloha A: Regiony soudržnosti (NUTS II) a NUTS III



Pramen: Převzato z [10].

Příloha B: Soustava strategických programových dokumentů



Pramen: Převzato z [55].

Příloha C: Alokace finančních prostředků na Regionální operační programy v letech 2007 - 2013

Regionální operační program	Fondy EU	Příspěvek Evropské unie (v EUR)								Váhy (v %)
		2007	2008	2009	2010	2011	2012	2013	2007 - 2013	
Střední Čechy	ERDF	69 367 298	72 779 381	76 206 380	79 793 628	83 382 515	86 958 356	90 596 281	559 083 839	12,00
Jihozápad	ERDF	76 882 089	80 663 814	84 462 070	88 437 939	92 415 621	96 378 844	100 410 877	619 651 254	13,30
Severozápad	ERDF	92 547 536	97 099 824	101 672 012	106 458 000	111 246 172	116 016 940	120 870 537	745 911 021	16,01
Jihovýchod	ERDF	87 402 795	91 702 020	96 020 039	100 539 972	105 061 969	109 567 528	114 151 313	704 445 636	15,12
Severovýchod	ERDF	81 448 769	85 455 123	89 478 991	93 691 019	97 904 969	102 103 603	106 375 132	656 457 606	14,09
Moravskoslezsko	ERDF	88 847 947	93 218 257	97 607 672	102 202 340	106 799 104	111 379 161	116 038 736	716 093 217	15,37
Střední Morava	ERDF	81 564 381	85 576 422	89 606 002	93 824 009	98 043 940	102 248 533	106 526 126	657 389 413	14,11
Celkem		578 060 815	606 494 841	635 053 166	664 946 907	694 854 290	724 652 965	754 969 002	4 659 031 986	100,00
Pramen: Vlastní zpracování podle [24].										

**Příloha D: Alokace prostředků EU na prioritní osy a oblasti podpory
Regionálního operačního programu Severovýchod v období 2007 - 2013**

Prioritní osa		Opatření
1	Rozvoj dopravní infrastruktury (242,89 mil. EUR, tj. 37,00 %)	1.1 Rozvoj regionální silniční dopravní infrastruktury (147,88 mil. EUR, tj. 22,53 %)
		1.2 Podpora projektů zlepšujících dopravní obslužnost území (82,87 mil. EUR, tj. 12,62 %)
		1.3 Rozvoj veřejných mezinárodních letišť (12,14 mil. EUR, tj. 1,85 %)
2	Rozvoj městských a venkovských oblastí (223,20 mil. EUR, tj. 34,00 %)	2.1 Rozvoj regionálních center (87,05 mil. EUR, tj. 13,26 %)
		2.2 Rozvoj měst (91,51 mil. EUR, tj. 13,94 %)
		2.3 Rozvoj venkova (44,64 mil. EUR, tj. 6,8 %)
3	Cestovní ruch (144,42 mil. EUR, tj. 22,00 %)	3.1 Rozvoj základní infrastruktury a doprovodných aktivit v oblasti CR (132,87 mil. EUR, tj. 20,24 %)
		3.2 Marketingové a koordinační aktivity v oblasti CR (11,55 mil. EUR, tj. 1,76 %)
4	Rozvoj podnikatelského prostředí (26,29 mil. Kč, tj. 4,00 %)	4.1 Podpora rozvoje infrastruktury pro podnikání (22,32 mil. Kč, tj. 3,40 %)
		4.2 Podpora rozvoje spolupráce firem se SŠ, učilišti, dalšími vzdělávacími institucemi a úřady práce, rozvoj inovačních aktivit regionu (3,94 mil. EUR, tj. 0,60 %)
5	Technická pomoc (19,69 mil. EUR, tj. 3,00 %)	5.1 Podpora aktivit spojených s realizací a řízením ROP (17,44 mil. EUR, tj. 2,66 %)
		5.2 Podpora absorpční kapacity regionu NUTS II Severovýchod (2,25 mil. EUR, tj. 0,34 %)
Pramen: Vlastní zpracování podle [43].		

Příloha E: Alokace finančních prostředků na tematické operační programy v letech 2007 - 2013

Tematický operační program	Fondy EU	Příspěvek Evropské unie (v EUR)								Váhy (v %)
		2007	2008	2009	2010	2011	2012	2013	2007 - 2013	
OP Podnikání a inovace	ERDF	377 345 254	395 906 354	414 548 594	434 062 564	453 585 440	473 037 352	492 826 988	3 041 312 546	14,28
OP Výzkum a vývoj pro inovace	ERDF	256 915 918	269 553 263	282 245 851	295 531 959	308 824 129	322 067 985	335 541 779	2 070 680 884	9,72
OP Životní prostředí		610 175 305	640 188 999	670 333 897	701 888 402	733 457 306	764 911 464	796 911 725	4 917 867 098	23,09
	ERDF	86 205 245	90 804 359	95 419 735	100 257 642	105 092 757	109 904 133	114 798 341	702 482 212	3,30
	SF	523 970 060	549 384 640	574 914 162	601 630 760	628 364 549	655 007 331	682 113 384	4 215 384 886	19,79
OP Doprava		716 408 494	751 647 653	787 040 861	824 089 092	861 154 228	898 084 641	935 656 234	5 774 081 203	27,11
	ERDF	144 178 837	151 662 639	159 174 961	167 045 895	174 914 962	182 748 693	190 717 663	1 170 443 650	5,49
	SF	572 229 657	599 985 014	627 865 900	657 043 197	686 239 266	715 335 948	744 938 571	4 603 637 553	21,61
Integrovaný operační program	ERDF	196 638 833	206 195 877	215 795 940	225 842 751	235 895 753	245 914 199	256 106 809	1 582 390 162	7,43
OP Technická pomoc	ERDF	30 784 454	32 283 199	33 788 660	35 364 230	36 940 733	38 511 774	40 110 122	247 783 172	1,16
OP Lidské zdroje a zaměstnanost	ESF	228 241 656	239 368 138	250 544 334	262 241 262	273 944 927	285 607 776	297 473 312	1 837 421 405	8,63
OP Vzdělávání pro konkurenceschopnost	ESF	227 070 511	238 173 571	249 325 874	260 998 433	272 677 243	284 314 737	296 154 412	1 828 714 781	8,59
Celkem		2 643 580 425	2 773 317 054	2 903 624 011	3 040 018 693	3 176 479 759	3 312 449 928	3 450 781 381	21 300 251 251	100,00
Pramen: Upraveno podle [24].										

**Příloha F: Alokace prostředků EU na prioritní osy a oblasti podpory
OP Životní prostředí v období 2007 - 2013**

Prioritní osa		Opatření
1	Zlepšování vodohospodářské infrastruktury a snižování rizika povodní (1 988,55 mil. EUR, tj. 40,44 %)	1.1 Snižování znečištění vody (1 487,73 mil. EUR, tj. 30,25 %)
		1.2 Zlepšení jakosti pitné vody (250,66 mil. EUR, tj. 5,10 %)
		1.3 Omezování rizika povodní (250,17 mil. EUR, tj. 5,09 %)
2	Zlepšování kvality ovzduší a snižování emisí (634,15 mil. EUR, tj. 12,89 %)	2.1 Zlepšení kvality ovzduší (348,43 mil. EUR, tj. 7,09 %)
		2.2 Omezování emisí (285,71 mil. EUR, tj. 5,81 %)
3	Udržitelné využívání zdrojů energie (672,97 mil. EUR, tj. 13,68 %)	3.1 Výstavba nových zařízení a rekonstrukce stávajících zařízení s cílem zvýšení OZE pro výrobu tepla, elektřiny a kombinované výroby tepla a elektřiny (251,14 mil. EUR, tj. 5,11 %)
		3.2 Realizace úspor energie a využití odpadního tepla a elektřiny (421,83 mil. EUR, tj. 8,57 %)
4	Zkvalitnění nakládání s odpady a odstraňování starých ekologických zátěží (776,51 mil. EUR, tj. 15,79 %)	4.1 Zkvalitnění nakládání s odpady (520,26 mil. EUR, tj. 10,58 %)
		4.2 Odstraňování starých ekologických zátěží (256,25 mil. EUR, tj. 5,21 %)
5	Omezování průmyslového znečištění a snižování environmentálních rizik (60,61 mil. EUR, tj. 1,23 %)	5.1 Omezování průmyslového znečištění (60,61 mil. EUR, tj. 1,23 %)

6	Zlepšování stavu přírody a krajiny (599,42 mil. EUR, tj. 12,19 %)	6.1 Implementace a péče o území soustavy Natura 2000 (29,97 mil. EUR, tj. 0,61 %)
		6.2 Podpora biodiverzity (113,89 mil. EUR, tj. 2,32 %)
		6.3 Obnova krajinných struktur (77,93 mil. EUR, tj. 1,58 %)
		6.4 Optimalizace vodního režimu krajiny (224,78 mil. EUR, tj. 4,57 %)
		6.5 Podpora regenerace urbanizované krajiny (86,92 mil. EUR, tj. 4,57 %)
		6.6 Prevence sesuvů a skalních zřícení, monitorování geofaktorů a následků hornické činnosti a hodnocení neobnovitelných přírodních zdrojů včetně zdrojů podzemních vod (65,94 mil. EUR, tj. 1,34 %)
7	Rozvoj infrastruktury pro environmentální vzdělávání, poradenství a osvětu (42,45 mil. EUR, tj. 0,86 %)	7.1 Rozvoj infrastruktury pro realizaci environmentálních vzdělávacích programů, poskytování environmentálního poradenství a environmentálních informací (42,45 mil. EUR, tj. 0,86 %)
8	Technická pomoc (143,21 mil. EUR, tj. 2,91 %)	8.1 Technická pomoc při přípravě, realizaci, monitorování a kontrole OP ŽP (94,52 mil. EUR, tj. 1,92 %)
		8.2 Ostatní výdaje technické pomoci (48,69 mil. EUR, tj. 0,99 %)
Pramen: Upraveno podle [40] a [45].		

**Příloha G: Alokace prostředků ERDF na prioritní osy a oblasti podpory
OP Podnikání a inovace v období 2007 – 2013**

Prioritní osa		Opatření
1	Vznik firem (79,07 mil. EUR, tj. 2,60 %)	1.1 Podpora začínajícím podnikatelům (18,25 mil. EUR, tj. 0,60 %)
		1.2 Využití nových finančních nástrojů (60,82 mil. EUR, tj. 2,00 %)
2	Rozvoj firem (663,01 mil. EUR, tj. 21,80 %)	2.1 Bankovní nástroje podpory MSP (231,14 mil. EUR, tj. 7,60 %)
		2.2 Podpora nových výrobních technologií, ICT a vybraných strategických služeb (431,19 mil. EUR, tj. 14,20 %)
3	Efektivní energie (243,31 mil. EUR, tj. 8,00 %)	3.1 Úspory energie a obnovitelné zdroje energie (243,31 mil. EUR, tj. 8,00 %)
4	Inovace (680, 16 mil. EUR, tj. 22,36 %)	4.1 Zvyšování inovační výkonnosti podniků (243,30 mil. EUR, tj. 8,00 %)
		4.2 Kapacity pro průmyslový výzkum a vývoj (436,86 mil. EUR, tj. 14,36 %)
5	Prostředí pro podnikání (1076,62 mil. EUR, tj. 35,40 %)	5.1 Platformy spolupráce (526,15 mil. EUR, tj. 17,30 %)
		5.2 Infrastruktura pro rozvoj lidských zdrojů (152,07 mil. EUR, tj. 5,00 %)
		5.3 Infrastruktura pro podnikání (398,41 mil. EUR, tj. 13,10 %)
6	Služby pro rozvoj podnikání (209,55 mil. EUR, tj. 6,89 %)	6.1 Podpora poradenských služeb (136,86 mil. EUR, tj. 4,50 %)
		6.2 Podpora marketingových služeb (72,69 mil. EUR, tj. 2,39 %)
7	Technická pomoc (89,60 mil. EUR, tj. 2,95 %)	7.1 Technická pomoc při řízení a implementaci programu
		7.2 Ostatní technická pomoc
Pramen: Upraveno podle [34] a [45].		

**Příloha H: Alokace prostředků ESF na prioritní osy a oblasti podpory
OP Vzdělávání pro konkurenceschopnost v období 2007 – 2013**

Prioritní osa		Opatření
1	Počáteční vzdělávání (612,09 mil. EUR, tj. 33,47 %)	1.1 Zvyšování kvality ve vzdělávání (233,35 mil. EUR, tj. 12,76 %)
		1.2 Rovné příležitosti dětí a žáků, včetně dětí a žáků se speciálními vzdělávacími potřebami (108,50 mil. EUR, tj. 5,93 %)
		1.3 Další vzdělávání pracovníků škol a školských zařízení (110,86 mil. EUR, tj. 6,06 %)
		1.4 Zlepšení podmínek pro vzdělávání na základních školách (159,38 mil. EUR, tj. 8,72 %)
2	Terciární vzdělávání, výzkum a vývoj (626,54 mil. EUR, tj. 34,26 %)	2.1 Vyšší odborné vzdělávání (75,74 mil. EUR, tj. 4,14 %)
		2.2 Vysokoškolské vzdělávání (220,32 mil. EUR, tj. 12,05 %)
		2.3 Lidské zdroje ve výzkumu a vývoji (206,55 mil. EUR, tj. 11,29 %)
		2.4 Partnerství a sítě (123,93 mil. EUR, tj. 6,75 %)
3	Další vzdělávání (289,90 mil. EUR, tj. 15,85 %)	3.1 Individuální další vzdělávání (144,95 mil. EUR, tj. 7,93 %)
		3.2 Podpora nabídky dalšího vzdělávání (144,95 mil. EUR, tj. 7,93 %)
4	Systémový rámec celoživotního vzdělávání (227,10 mil. EUR, tj. 12,40 %)	4.1 Systémový rámec celoživotního učení (227,10 mil. EUR, tj. 12,40 %)
5	Technická pomoc (72,47 mil. EUR, tj. 3,96 %)	5.1 Řízení, kontrola, monitorování a hodnocení programu (65,23 mil. EUR, tj. 3,57 %)
		5.2 Informovanost a publicita programu (3,62 mil. EUR, tj. 0,20 %)
		5.3 Zvýšení absorpční kapacity subjektů implementujících program (3,62 mil. EUR, tj. 0,20 %)
Pramen: Upraveno podle [38] a [45].		

**Příloha I: Alokace prostředků EU na prioritní osy a oblasti podpory
Integrovaného operačního programu v období 2007 – 2013**

Prioritní osa		Opatření
1	Modernizace veřejné správy (334,49 mil. EUR, tj. 21,14 %)	1.1a Rozvoj informační společnosti ve veřejné správě (cíl Konvergence) (310,60 mil. EUR, tj. 19,63 %)
		1.1b Rozvoj informační společnosti ve veřejné správě (cíl Rozvoj konkurenceschopnosti a zaměstnanosti) (23,89 mil. EUR, tj. 1,51 %)
2	Zavádění ICT v územní veřejné správě (170,83 mil. EUR, tj. 10,79 %)	2.1 Zavádění ICT v územní veřejné správě (170,83 mil. EUR, tj. 10,79 %)
3	Zvýšení kvality a dostupnosti veřejných služeb (545,11 mil. EUR, tj. 34,54 %)	3.1 Služby v oblasti sociální integrace (79,20 mil. EUR, tj. 5,01 %)
		3.2 Služby v oblasti veřejného zdraví (248,48 mil. EUR, tj. 15,79 %)
		3.3 Služby v oblasti zaměstnanosti (46,59 mil. EUR, tj. 2,94 %)
		3.4 Služby v oblasti bezpečnosti, prevence a řešení rizik (170,83 mil. EUR, tj. 10,80 %)
4	Národní podpora cestovního ruchu (65,23 mil. EUR, tj. 4,12 %)	4.1a Národní podpora cestovního ruchu (cíl Konvergence) (60,57 mil. EUR, tj. 3,83 %)
		4.1b Národní podpora cestovního ruchu (cíl Rozvoj konkurenceschopnosti a zaměstnanosti) (4,66 mil. EUR, tj. 0,29 %)
5	Národní podpora územního rozvoje (420,87 mil. EUR, tj. 26,60 %)	5.1 Národní podpora využití potenciálu kulturního dědictví (212,76 mil. EUR, tj. 13,45 %)
		5.2 Zlepšení prostředí v problémových sídlištích (192,57 mil. EUR, tj. 12,17 %)
		5.3 Modernizace a rozvoj systému tvorby územních politik (15,53 mil. EUR, tj. 0,98 %)
6	Technická pomoc (45,87 mil. EUR, 2,90 %)	6.1 Aktivity spojené s řízením OP (27,68 mil. EUR, tj. 1,75 %)
		6.2 Ostatní náklady technické pomoci IOP (18,19 mil. EUR, tj. 1,15 %)
Pramen: Upraveno podle [41] a [45].		

**Příloha J: Alokace prostředků ESF na prioritní osy a oblasti podpory
OP Lidské zdroje a zaměstnanost v období 2007 – 2013**

Prioritní osa		Opatření
1	Adaptabilita <i>(525,44 mil. EUR, tj. 28,60 %)</i>	1.1 Zvýšení adaptability zaměstnanců a konkurenceschopnosti podniků <i>(447,72 mil. EUR, tj. 24,37 %)</i>
		1.2 Zvýšení adaptability zaměstnanců restrukturalizovaných podniků <i>(77,72 mil. EUR, tj. 4,23 %)</i>
2	Aktivní politiky trhu práce <i>(605,78 mil. EUR, tj. 32,97 %)</i>	2.1 Posílení aktivních politik zaměstnanosti <i>(513,99 mil. EUR, tj. 27,97 %)</i>
		2.2 Modernizace institucí a zavedení systému kvality služeb zaměstnanosti <i>(91,78 mil. EUR, tj. 5,00 %)</i>
3	Sociální integrace a rovné příležitosti <i>(398,61 mil. EUR, tj. 21,69 mil. EUR)</i>	3.1 Podpora sociální integrace a sociálních služeb <i>(244,60 mil. EUR, tj. 13,31 %)</i>
		3.2 Podpora sociální integrace příslušníků romských lokalit <i>(36,24 mil. EUR, tj. 1,97 %)</i>
		3.3 Integrace sociálně vyloučených skupin trhu práce <i>(63,14 mil. EUR, tj. 3,44 %)</i>
		3.4 Rovné příležitosti žen a mužů na trhu práce a rodinného života <i>(54,36 mil. EUR, tj. 2,96 %)</i>
4	Veřejná správa a veřejné služby <i>(195,12 mil. EUR, tj. 10,62 %)</i>	4.1a Posilování institucionální kapacity a efektivnosti veřejné správy a veřejných služeb <i>(181,18 mil. EUR, tj. 9,86 %)</i>
		4.1b Posilování institucionální kapacity a efektivnosti veřejné správy a veřejných služeb <i>(13,94 mil. EUR, tj. 0,76 %)</i>
5	Mezinárodní spolupráce <i>(39,02 mil. EUR, tj. 2,12 %)</i>	5.1a Mezinárodní spolupráce <i>(36,24 mil. EUR, tj. 1,97 %)</i>
		5.1b Mezinárodní spolupráce <i>(2,79 mil. EUR, tj. 0,15 %)</i>
6	Technická pomoc <i>(73,48 mil. EUR, tj. 4,00 %)</i>	6.1a Podpora řízení, implementace a kontroly opatření OP LZZ <i>(72,47 mil. EUR, tj. 3,94 %)</i>
		6.1b Podpora řízení, implementace a kontroly opatření OP LZZ <i>(0,98 mil. EUR, tj. 0,05 %)</i>
Pramen: Upraveno podle [42] a [45].		

Příloha K: Mapa dotovaného území Operačního programu Přeshraniční spolupráce ČR – Polsko



Pramen: Přejzato z [4].

Příloha L: Mapa Královéhradeckého kraje



Pramen: Převzato z [14].

Příloha M: Seznam obcí podle velikostní kategorie v okresech Královéhradeckého kraje

Okres	Počet obyvatel			
	do 500	500 - 5 000	5 001 - 50 000	nad 50 000
Hradec Králové	Babice Barchov Běleč nad Orlicí Benátky Blešno Čistěves Divec Dohalice Habřina Hrádek Humburky Hvozdnice Chudeřice Jeníkovice Jílovice Káranice Klamoš Kobylce Kosice Kosičky Králíky Kunčice Ledce Lejšovka Libníkovice Librantice Libřice Lišice Lodín Lužany Lužec nad Cidlinou Máslojedy Mlékosrby Mokrovousy Myštěves Mžany Neděliště Nové Město Obědovice Ohnišťany Olešnice Osice Osíčky Petrovice Písek Převýšov Pšánky Puchlovice Račice nad Trotinou Radíkovice Radostov Sadová Sendražice Sloupno Smržov Sovětice Stará Voda Starý Bydžov Stračov Střezetice Světí Syrovátka Saplava Těchlovice Třesovice Urbanice Vinary Vrchovnice Výrava Vysoký Újezd Zachrašťany Zdechovice	Boharyně Černilov Černožice Dobřenice Dolní Přím Hlušice Holohlavy Hoříněves Kratonohy Lhota pod Libčany Libčany Lochenice Lovčice Měník Nechanice Nepolisy Prasek Praskačka Předměřice nad Labem Roudnice Skalice Skřivany Smidary Smiřice Stěžery Všestary Vysoká nad Labem	Chlumeck nad Cidlinou Nový Bydžov Třebechovice pod Orebem	Hradec Králové
Jičín	Bačalky Bašnice Běchary Bílsko u Hořic Boháňka Borek Brada-Rybníček Březina Bříšťany Budčeves Bukvice Butoves Bystřice Červená Třemešná Češov Dílce Dolní Lochov Dřevěnice Cholenice Choteč Chyjice Jeřice Jinolice Kacákova Lhota Kbelnice Kněžnice Konecchlumí Kostelec Kovač Kozojedy Kyje Libošovice Liskovice Lukavec u Hořic Markvartice Milovice u Hořic Mladějov Nemyčeves Nevratice Ohařice Ohaveč Osek Ostružno Petrovičky Podhradí Podůlší Radim Rašín Rohoznice Rokytňany Samšina Sběř Sedliště Sekeřice Slavhostice Sobčice Soběraz Staré Hradý Staré Místo Staré Smrkovice Střevač Sukorady Svatojanský Újezd Šarovcova Lhota Tetín Třebnouševs Třtěnice Tuř Úbislavice Údrnice Úhlejev Újezd pod Troskami Úlibice Veliš Vidochov Vitiněves Volanice Vrbice Vršce Vřesník Zámostí-Blata Zelenecká Lhota Žeretice Židovice Žlunice	Cerekvice nad Bystřicí Dětenice Dobrá Voda u Hořic Holín Holovousy Chomutice Jičíněves Kopidlno Lázně Běláhrad Libáň Libuň Lužany Miletín Mlázovice Ostroměř Pecka Podhorní Újezd a Vojice Slatiny Sobotka Stará Paka Valdice Vysoké Veselí Železnice	Hořice Jičín Nová Paka	

Náchod	Bezděkov nad Metují Borová Božanov Brzice Bukovice Černčice Červená Hora Česká Čermná Česká Metuje Heřmanice Heřmánkovice Horní Radechová Hořenice Hynčice Jestřebí Jetřichov Křínice Lhota pod Hoříčkami Libchyně Litoboř Mezilečí Mezilesí Nový Ples Otovice Přibyslav Rožnov Říkov Sendraž Slatina nad Úpou Slavětín nad Metují Slavoňov Suchý Důl Šestajovice Šonov Velké Petrovice Velký Třebešov Vernéřovice Vestec Vlkov Vršovka Vysoká Srbská Vysokov Zábrodí Zaloňov Žernov	Adršpach Bohuslavice Dolany Dolní Radechová Hejtmánkovice Hoříčky Chvalkovice Jasenná Kramolna Machov Martínkovice Meziměstí Nahořany Nový Hrádek Police nad Metují Provodov-Šonov Rasošky Rychnovek Stárkov Studnice Teplice nad Metují Velichovky Velká Jesenice Velké Poříčí Žďár nad Metují Žďárky	Broumov Červený Kostelec Česká Skalice Hronov Jaroměř Náchod Nové Město nad Metují	
Rychnov nad Kněžnou	Bačetín Bartošovice v Orlických horách Bohdašín Borovnice Bystré Byzhradec Dobřany Hřibiny-Ledská Chleny Chlístov Jahodov Janov Kostecké Horky Kounov Králova Lhota Krchleby Lhoty u Potštejna Libel Lupenice Mokré Nová Ves Očelice Ohnišov Olešnice Olešnice v Orlických horách Orlické Záhoří Osečnice Polom Proruby Rohenice Rybná nad Zdobnicí Říčky v Orlických horách Sedloňov Semechnice Sněžné Svídnice Synkov-Slěmeno Třebešov Tutleky Val Vrbice Zdelov Zdobnice Žďár nad Orlicí	Albrechtice nad Orlicí Bílý Újezd Bolehošť Borohrádek Častolovice Čermná nad Orlicí Černíkovice České Meziříčí Čestice Deštné v Orlických horách Dobré Doudleby nad Orlicí Javornice Kvasiny Liberk Lično Lípa nad Orlicí Lukavice Opočno Pěčín Podbřezí Pohorí Potštejn Přepychy Rokytnice v Orlických horách Skuhrov nad Bělou Slatina nad Zdobnicí Solnice Trnov Voděrady Záměl	Dobruška Kostelec nad Orlicí Rychnov nad Kněžnou Týniště nad Orlicí	
Trutnov	Bílá Poličany Borovnice Borovnička Čermná Dolní Brusnice Dolní Dvůr Dolní Olešnice Doubravice Horní Brusnice Horní Kalná Horní Olešnice Hřibojedy Klášterská Lhota Kohoutov Královec Kuks Lampertice Lanžov Libňatov Libotov Litíč Malá Úpa Maršova Úpice Stanovice Staré Buky Strážné Suchovršice Trotina Třebihošť Velký Vřešťov Vilantice Vlčice Vlčkovice v Podkrkonoší Zábřeží-Řečice Zdobín Zlatá Olešnice	Batňovice Bernartice Bílá Třemešná Černý Důl Dolní Branná Dolní Kalná Dolní Lánov Dubenec Hajnice Havlovice Horní Maršov Hostinné Chotěvice Chroustníkovo Hradiště Chvaleč Janské Lázně Jívka Kocbeře Kunčice nad Labem Lánov Malé Svatoňovice Mladé Buky Mostek Nemojov Pec pod Sněžkou Pilníkov Prosečné Radvanice Rtyně v Podkrkonoší Rudník Svoboda nad Úpou Špindlerův Mlýn Velké Svatoňovice Vítězná Žaclěb	Dvůr Králové nad Labem Trutnov Úpice Vrchlabí	
Pramen: Vlastní zpracování podle [2].				

Příloha N: Seznam obcí s rozšířenou působností a obcí s pověřeným obecním úřadem v Královéhradeckém kraji

Okres	Obce s rozšířenou působností	Obce s pověřeným obecním úřadem
Hradec Králové	Hradec Králové Chlumeck nad Cidlinou	Hradec Králové Chlumeck nad Cidlinou Nechanice Nový Bydžov Smiřice Třebechovice pod Orebem
Jičín	Hořice Jičín Nová Paka	Hořice Jičín Kopidlno Lázně Bělohrad Nová Paka Sobotka
Náchod	Broumov Jaroměř Náchod Nové Město nad Metují	Broumov Česká Skalice Červený Kostelec Hronov Jaroměř Náchod Nové Město nad Metují Police nad Metují Teplice nad Metují
Rychnov nad Kněžnou	Dobruška Kostelec nad Orlicí Rychnov nad Kněžnou	Dobruška Kostelec nad Orlicí Opočno Rokytnice v Orlických horách Rychnov nad Kněžnou Týniště nad Orlicí Vamberk
Trutnov	Dvůr Králové nad Labem Trutnov Vrchlabí	Dvůr Králové nad Labem Hostinné Svoboda nad Úpou Trutnov Úpice Vrchlabí Žacléř
Pramen: Vlastní zpracování podle [16].		

Příloha O: Seznam dobrovolných svazků obcí v Královéhradeckém kraji

Název dobrovolného svazku obcí	Sídlo
Okres Hradec Králové	
DSO Královská věnná města	Hradec Králové
Mikroregion Černilovsko, svazek obcí	Černilov
Mikroregion Nechanicko	Mokrovousy
Mikroregion Novobydžovsko	Nový Bydžov
Mikroregion obcí Památkové zóny 1866	Všestary
Mikroregion Urbanická brázda	Praskačka
Mirkoregion Třebechovicko	Třebechovice pod Orebem
Plynofikace obcí Urbanické brázdy, svazek obcí	Praskačka
Okres Jičín	
Lázeňský mikroregion	Lázně Bělohrad
Mariánská zahrada	Jičín
Mirkoregion Podchlumí	Ostroměň
Mirkoregion Rozhraní	Dětenice
Novopacko	Nová Paka
Sdružení Podzvičinsko	Holovousy
Svazek obcí Brada	Libuň
Svazek obcí Valdštejnova zahrada	Jičín
Okres Náchod	
Dobrovolný svazek obcí Jaroměřsko	Jaroměř
Dobrovolný svazek obcí Policka	Police nad Metují
Dobrovolný svazek obcí Region Novoměstsko	Nové Město nad Metují
DSO Broumovsko	Broumov
DSO Lesy Policka	Bukovice
DSO Podborsko	Žďárky
DSO Stráně	Hoříčky
Mikroregion Hustířanka, svazek obcí	Velichovky
Svazek obcí 1866	Studnice
Svazek obcí Metuje	Velká Jesenice
Svazek obcí Úpa	Červený Kostelec
Okres Rychnov nad Kněžnou	
Dobrovolný svazek obcí Orlice	Kostelec nad Orlicí
Dobrovolný svazek obcí Poorlicko	Albrechtice nad Orlicí
Dobrovolný svazek obcí Region Orlické hory	Deštné v Orlických horách
Dobrovolný svazek obcí Štědrá	Tutleky
Dobrovolný svazek obcí Tichá Orlice	Borohrádek
DSO BioTop	Bartošovice v Orlických horách
DSO Horka	Očeliše
DSO Křivina	Týniště nad Orlicí
DSO Mikroregion Rodný kraj Františka Kupky	Dobruška
DSO mikroregionu BRODEC	Borovnice
DSO Obecní voda	Častolovice
DSO Vrchy	Trnov
Mikroregion Bělá	Skuhrov nad Bělou
Mikroregion Rychnovsko	Rychnov nad Kněžnou
Svazek obcí Dolní Bělá	Lično
Svazek obcí Dřízná	Přepychy
Vodovodní svaz Císařská studánka	Solnice
Okres Trutnov	
Krkonoše - svazek měst a obcí	Vrchlabí
Sdružení obcí mikroregionu Královédvorsk-Safari	Dvůr Králové nad Labem
Společenství obcí Podkrkonoší	Pilníkov
Svazek obcí Horní Labe	Hostinné
Svazek obcí Jestřebí hory	Úpice
Svazek obcí Plynofikace	Chroustníkovo Hradiště
Svazek obcí Východní Krkonoše	Horní Maršov
Svazek obcí Žacléřsko	Žacléř
Zájmové sdružení obcí - Plynofikace Podzvičinska	Doubravice
Pramen: Vlastní zpracování podle [6].	

Příloha P: Seznam příspěvkových organizací zřízených obcemi Královéhradeckého kraje

Název	
Okres Hradec Králové	
Dům dětí a mládeže Hradec Králové, Rautenkrancova	ZŠ Hradec Králové, Habrmanova
Dům dětí a mládeže Chlumeck nad Cidlinou	ZŠ Hradec Králové, Jiráskovo náměstí
Dům dětí a mládeže Smiřice	ZŠ Hradec Králové, M. Horákové
Dům dětí a mládeže Třebechovice pod Orebem	ZŠ Hradec Králové, Štefánikova
Domov důchodců ChD – Zdislava, Třebechovice pod Orebem	ZŠ Hradec Králové, tř.SNP
Dětský denní rehabilitační stacionář Hradec Králové	ZŠ Chlumeck nad Cidlinou
Knihovna Hradec Králové	ZŠ Kosičky
Knihovna Heldova Třebechovice pod Orebem	ZŠ Librantice
Městské kulturní středisko Smiřice	ZŠ Nepolisy
MŠ Beruška Chlumeck nad Cidlinou	ZŠ Nové Město
MŠ Čtyřlístek Hradec Králové	ZŠ Nový Bydžov, Karla VI.
MŠ Dobřenice	ZŠ Nový Bydžov, Klicperova
MŠ Holohlavy	ZŠ Sever Hradec Králové
MŠ Hradec Králové -Věkoše	ZŠ Smiřice
MŠ Hradec Králové,Kampanova	ZŠ Stěžery
MŠ Hradec Králové, M. Horákové	ZŠ TGM, MŠ Černilov
MŠ Hradec Králové, Třebechovice pod Orebem	ZŠ TGM, MŠ Hradec Králové
MŠ Chudečice	ZŠ Třebechovice pod Orebem
MŠ Jenikovice	ZŠ, MŠ Boharyně
MŠ Kamarád Hradec Králové	ZŠ Kosičky
MŠ Klíček Hradec Králové	ZŠ, MŠ F. Škroupa Osice
MŠ Kosice	ZŠ, MŠ Gočára Hradec Králové
MŠ Lužická Hradec Králové	ZŠ, MŠ Hlušice
MŠ Neděliště	ZŠ, MŠ Hořiněves
MŠ Nepolisy	ZŠ, MŠ Hradec Králové - Kukleny
MŠ Nový Bydžov,Palackého	ZŠ, MŠ Hradec Králové – Svobodné Dvory
MŠ Ohnišťany	ZŠ, MŠ Hradec Králové, Bezručova
MŠ Petrovice	ZŠ, MŠ Hradec Králové, Štefcova
MŠ Převýšov	ZŠ, MŠ Hradec Králové, Úprkova
MŠ Roudnice	ZŠ, MŠ Hradec Králové – Malšova Lhota
MŠ Skalice -Čibuz	ZŠ, MŠ Kratonohy
MŠ Sloupno	ZŠ, MŠ Lhota pod Libčany
MŠ Sluníčko Hradec Králové	ZŠ, MŠ Libčany
MŠ Sluníčko Nový Bydžov	ZŠ, MŠ Lovčice
MŠ Smiřice	ZŠ, MŠ Měník
MŠ Starý Bydžov	ZŠ, MŠ Mžany
MŠ Stěžery	ZŠ, MŠ Nechanice
MŠ Stračov	ZŠ, MŠ Nový Hradec Králové
MŠ Těchlovice	ZŠ, MŠ Pohádka Hradec Králové
MŠ Třebechovice pod Orebem	ZŠ, MŠ Prasek
MŠ Třesovice	ZŠ, MŠ Praskačka
MŠ U Zámku Chlumeck nad Cidlinou	ZŠ, MŠ Probluz Dolní Přím
MŠ Vysoká nad Labem	ZŠ, MŠ Předměřice nad Labem
MŠ Zvoneček Hradec Králové	ZŠ, MŠ Skřivany
Muzeum betlémů Třebechovice pod Orebem	ZŠ, MŠ Smidary
Správa majetku, sportovní zařízení Lodín	ZŠ, MŠ Všestary
Správa nemovitostí Hradec Králové	ZUŠ Hradec Králové, Habrmanova
Školní jídelna Chlumeck nad Cidlinou	ZUŠ Hradec Králové
Technické služby Hradec Králové	ZUŠ Chlumeck nad Cidlinou
Technické služby Nový Bydžov	ZUŠ Nový Bydžov
Technické služby Třebechovice pod Orebem	ZUŠ Smiřice
ZŠ Dohalice	ZUŠ Třebechovice pod Orebem
ZŠ Hradec Králové - Pouchov	
Okres Jičín	
Dům dětí a mládeže Hořice	Školní jídelna Hořice
Dům dětí a mládeže Stonožka Nová Paka	Školní jídelna Nová Paka, Husitská
Domov důchodců Mlázovice	Školní jídelna Nová Paka, Komenského
Domov důchodců Obora Chomutice	Školní jídelna Ostroměř
K - klub Středisko volného času Jičín	Školní jídelna Sobotka, Jičínská
Kulturní dům Koruna Hořice	Technické služby Jičín
Knihovna Václava Čtvrka Jičín	Technické služby města Libáň
Kulturní zařízení města Jičín	Technické služby Nová Paka
Městský bytový podnik Jičín	Ústav sociálních služeb Milíčeves Slatiny
Městská nemocnice Hořice	ZŠ E.Štorcha Ostroměř

Městský ústav sociálních služeb Nová Paka	ZŠ Hořice, Komenského
Městské kulturní středisko Nová Paka	ZŠ Jerice
MŠ Bystřice	ZŠ Jičíněves
MŠ Hořice, Husova	ZŠ Jičín, Husova
MŠ Horní Nová Ves, Lázně Bělohrad	ZŠ Jičín, Poděbradova
MŠ Jeřice	ZŠ Jičín, Železnická
MŠ Jičín, Fügnerova	ZŠ Kozojedy
MŠ Jičín, J.Š.Kubína	ZŠ K.J.Erbena, MŠ Miletín
MŠ Jinolice	ZŠ K.V.Raise Lázně Bělohrad
MŠ Kacákova Lhota	ZŠ E.Štorcha Ostroměř
MŠ Kněžnice	ZŠ Milovice u Hořic
MŠ Konecchlumí	ZŠ Na Daliborce Hořice
MŠ Libošovice	ZŠ Na Habru Hořice
MŠ Máj Jičín	ZŠ Nemyčevy
MŠ Markvartice	ZŠ Nová Paka, Husitská
MŠ Miličevy Slatiny	ZŠ Nová Paka, Komenského
MŠ Mladějov	ZŠ Slatiny
MŠ Mlázovice	ZŠ Sobotka
MŠ Na Habru, Hořice	ZŠ TGM Stará Paka
MŠ Nová Paka, Husitská	ZŠ TGM Železnice
MŠ Nová Paka, Školní	ZŠ Valdice
MŠ Ostroměř	ZŠ, MŠ Běchary
MŠ Ostružno	ZŠ, MŠ Cerekvice nad Bystřicí
MŠ Pod Lipou, Hořice	ZŠ, MŠ Dětenice
MŠ Rohoznice	ZŠ, MŠ Dobrá Voda u Hořic
MŠ Sluníčko Železnice	ZŠ, MŠ Chodovice Holovousy
MŠ Sobčice	ZŠ, MŠ Chomutice
MŠ Sobotka	ZŠ, MŠ Jičín, 17.listopadu
MŠ Stará Paka	ZŠ, MŠ Kopydlno
MŠ Valdice	ZŠ TGM Železnice
MŠ Velíš	ZŠ, MŠ Lužany
MŠ Větrov Jičín	ZŠ, MŠ Pecka
MŠ Volanice	ZŠ, MŠ Podhorní Újezd a Vojice
MŠ Žlunice	ZŠ, MŠ Radim
Podkrkonošské muzeum Nová Paka	ZŠ, MŠ Vidochov
Sportovní zařízení Hořice	ZŠ, MŠ Vysoké Veselí
Sportovní zařízení Jičín	ZUŠ Hořice
Sociální služby Hořice	ZUŠ J.B.Foerstra Jičín
Sociální služby města Jičína	ZUŠ Nová Paka
Středisko městské kulturní Sobotka	
Okres Náchod	
Centrum sociálních služeb Naděje Broumov	Školní jídelna Střed Nové Město nad Metují
Dům dětí a mládeže Bájo Česká Skalice	Technické služby města Broumova
Dům dětí a mládeže Děčko Náchod	Technické služby města Jaroměře
Dům dětí a mládeže Domino Hronov	ZŠ Bohuslavice
Dům dětí a mládeže Klíč Jaroměř	ZŠ Broumov, Hradební
Dům dětí a mládeže Stonožka Nové Město nad Metují	ZŠ B.Němcové Jaroměř
Dům dětí a mládeže Ulita Broumov	ZŠ Červený Kostelec,Lhota
Domov odpočinku Hronov	ZŠ Česká Skalice, Zelená
Kino Vesmír Náchod	ZŠ Dolní Radechová
Knihovna Police nad Metují	ZŠ Hronov - Velký Dřevíč
Kulturní, informační středisko Hronov	ZŠ Jaroměř - Josefov
Městské kulturní středisko Červený Kostelec	ZŠ Jaroměř, Na Ostrově
Městské kulturní středisko Jaroměř	ZŠ Masarykova Broumov
Městské sociální služby Oáza Nové Město nad Metují	ZŠ Meziměstí, Školní
Městské středisko sociálních služeb Marie Náchod	ZŠ Náchod - Plhov
Městské muzeum Jaroměř	ZŠ Náchod, Komenského
Městská knihovna Jaroměř	ZŠ Náchod, náměstí Drtinovo
Městská knihovna Červený Kostelec	ZŠ Náchod, Pavlišovská
Městská knihovna Nové Město nad Metují	ZŠ Náchod, I.Máje
MŠ Adršpach	ZŠ Nový Hrádek
MŠ Bohuslavice	ZŠ Nové Město nad Metují, Komenského
MŠ Božanov	ZŠ Nové Město nad Metují, Školní
MŠ Broumov, Příčná	ZŠ T.G.Masaryka Náchod
MŠ Červená Hora	ZŠ Velichovky
MŠ Červený Kostelec, Větrník	ZŠ Velké Poříčí
MŠ Červený Kostelec, Náchodská	ZŠ V.Hejny Červený Kostelec
MŠ Hejtmánkovice	ZŠ Zďár nad Metují
MŠ Heřmanice	ZŠ, MŠ Bukovice
MŠ Heřmánkovice	ZŠ, MŠ Černčice
MŠ Horní Radechová	ZŠ, MŠ Česká Čermná
MŠ Hronov - Velký Dřevíč	ZŠ, MŠ Červený Kostelec,Olešnice
MŠ Hronov,Havlíčková 520	ZŠ, MŠ Dolany

MŠ Jaroměř, Lužická	ZŠ, MŠ Hoříčky
MŠ J.A.Komenského Česká Skalice	ZŠ, MŠ Hronov, náměstí ČSA
MŠ Kramolna	ZŠ, MŠ Chvalkovice
MŠ Meziměstí, Vižňov	ZŠ, MŠ Jasenná
MŠ Meziměstí, 5.května	ZŠ, MŠ Jetřichov
MŠ Náchod, Alšova	ZŠ, MŠ Machov
MŠ Náchod, Březinova	ZŠ, MŠ Martínkovice
MŠ Náchod, Havlíčkova	ZŠ, MŠ Nahofany
MŠ Náchod, Komenského	ZŠ, MŠ Nové Město - Krčín
MŠ Náchod, Myslbekova	ZŠ, MŠ Police nad Metují
MŠ Náchod, Vančurova	ZŠ, MŠ Provodov-Šonov
MŠ Náchod, Vítkova	ZŠ, MŠ Rasošky
MŠ Nový Hrádek	ZŠ, MŠ Stárvov
MŠ Nové Město nad Metují, Na Františku	ZŠ, MŠ Studnice
MŠ Nové Město nad Metují, Rašínova	ZŠ, MŠ Suchý Důl
MŠ Police nad Metují	ZŠ, MŠ Teplice nad Metují
MŠ Rychnověk - Zvole	ZŠ, MŠ Velká Jesenice
MŠ Slavoňov	ZŠ, MŠ Velký Třebešov
MŠ Šonov	ZŠ, MŠ Verněřovice
MŠ Velichovky	ZŠ, MŠ Žďárky
MŠ Velké Poříčí	ZUŠ Broumov
MŠ Žďár nad Metují	ZUŠ Červený Kostelec
Muzeum B.Němcové Česká Skalice	ZUŠ Hronov
Muzeum Nové Město nad Metují	ZUŠ Jaroměř
Nemocnice Broumov	ZUŠ Náchod
Sportovní zařízení města Náchoda	ZUŠ Nové Město nad Metují
Školní jídelna Jaroměř, Vodárenská	ZUŠ Police nad Metují
Školní jídelna Na Karlově, Jaroměř	
Okres Rychnov nad Kněžnou	
Dům dětí a mládeže Dobruška	ZŠ Kvasiny
Dům dětí a mládeže Kostelec nad Orlicí	ZŠ Olešnice
Dům dětí a mládeže Rychnov nad Kněžnou	ZŠ Opočno
Dům dětí a mládeže Týniště nad Orlicí	ZŠ Podbřeží
Geriatologické centrum Týniště nad Orlicí	ZŠ Pohoří
Kulturní centrum Týniště nad Orlicí	ZŠ Rokytnice v Orlických horách
Městský bytový podnik Týniště nad Orlicí	ZŠ Rychnov nad Kněžnou, Javornická
Městský bytový podnik Rokytnice v Orlických horách	ZŠ Rychnov nad Kněžnou, Masarykova
Městská knihovna Týniště	ZŠ Skuhrov nad Bělou
MŠ Bačetín	ZŠ Slatina nad Zdobnicí
MŠ Borohrádek	ZŠ Solnice
MŠ České Meziříčí	ZŠ TGM Borohrádek
MŠ Čtyřlístek Rychnov nad Kněžnou	ZŠ TGM, MŠ Čermná nad Orlicí
MŠ Dobré	ZŠ Týniště nad Orlicí
MŠ Javornice	ZŠ Vamberk, Komenského
MŠ J.A.Komenského, Dobruška	ZŠ, MŠ Albrechtice nad Orlicí
MŠ Klíček Rychnov nad Kněžnou	ZŠ, MŠ Bílý Újezd
MŠ Kostelec nad Orlicí, Krupkova	ZŠ, MŠ Bolehošť
MŠ Kostelec nad Orlicí, Mánesova	ZŠ, MŠ Častolovice
MŠ Kytíčka Rychnov nad Kněžnou	ZŠ Vamberk, Komenského
MŠ Láň Rychnov nad Kněžnou, Českých bratří	ZŠ, MŠ Čestice
MŠ Liberk	ZŠ, MŠ Deštné v Orlických horách
MŠ Město Týniště nad Orlicí	ZŠ, MŠ Doudleby nad Orlicí
MŠ Opočno	ZŠ, MŠ Chleny
MŠ Pohoří	ZŠ, MŠ Lhoty u Potštejna
MŠ Rohenice	ZŠ, MŠ Lično
MŠ Rokytnice v Orlických horách	ZŠ, MŠ Lípa nad Orlicí
MŠ Slatina nad Zdobnicí	ZŠ, MŠ Lukavice
MŠ Sluníčko Rychnov nad Kněžnou	ZŠ, MŠ Ohnišov
MŠ Sluníčko Skuhrov	ZŠ, MŠ Olešnice v Orlických horách
MŠ Solnice	ZŠ, MŠ Orlické Záhoří
MŠ Tmrov - Houdkovice	ZŠ, MŠ Pěčín
MŠ U Dubu Týniště nad Orlicí	ZŠ, MŠ Potštejn
MŠ Val	ZŠ, MŠ Přepychy
MŠ Vamberk, Tyršova	ZŠ, MŠ Rybná n.Zdobnicí
Služby města Týniště	ZŠ, MŠ Rychnov nad Kněžnou, Roveň
Správa sportovního zařízení Vamberk	ZŠ, MŠ Synkov-Slěmeno
Sociální služby Opočno	ZŠ, MŠ Voděrady
ZŠ Bartošovice v Orlických horách	ZŠ, MŠ Záměl
ZŠ Česká Meziříčí	ZŠ, MŠ Rybná nad Zdobnicí
ZŠ Dobré	ZUŠ Dobruška
ZŠ Dobruška, Pulická	ZUŠ F.I.Tůmy Kostelec
ZŠ F.Kupky Dobruška	ZUŠ Opočno
ZŠ Javornice	ZUŠ Rychnov nad Kněžnou

ZŠ Kostelec nad Orlicí	ZUŠ Týniště nad Orlicí
Okres Trutnov	
Bytový podnik Vrchlabí	Vodovody a kanalizace Rtně v Podkrkonoší
Bytové služby Malé Svatoňovice	Vodovody a kanalizace Žacléf
Dům dětí a mládeže Hostinné	Videoklub, kino Žacléf
Dům dětí a mládeže Dvůr Králové nad Labem	ZŠ Bratří Čapků Úpice
Dům dětí a mládeže Pelíšek Vrchlabí	ZŠ Karla Klíče Hostinné
Dům s pečovatelskou službou Svoboda nad Úpou	ZŠ kpt.Jaroše Trutnov
Dům s pečovatelskou službou Trutnov	ZŠ Malá Úpa
Galerie města Trutnova	ZŠ Malé Svatoňovice
Hankův dům Dvůr Králové nad Labem	ZŠ Mladé Buky
Kulturní dům Střelnice Vrchlabí	ZŠ Pilníkov
Kulturní dům Trutnov	ZŠ Podhart' Dvůr Králové nad Labem
Knihovna Slavoj Dvůr Králové nad Labem	ZŠ Schulzovy sady Dvůr Králové nad Labem
Městské kulturní středisko Úpice	ZŠ Trutnov
Městská knihovna Úpice	ZŠ Strž Dvůr Králové nad Labem
Městské jesle Trutnov	ZŠ Trutnov, Komenského
Městská knihovna Rtně v Podkrkonoší	ZŠ Trutnov, Mládežnická
Městská knihovna Trutnov	ZŠ Trutnov, Náchodská
Městská knihovna Vrchlabí	ZŠ Trutnov, R.Frimla
Městské muzeum Dvůr Králové nad Labem	ZŠ Trutnov, V Domcích
Městské muzeum, galerie Úpice	ZŠ Trutnov, R.Frimla
Městské vodovody a kanalizace Úpice	ZŠ Vrchlabí, nám.Míru
Městské vodovody a kanalizace Vrchlabí	ZŠ Vrchlabí, Školní
MŠ Borovnice	ZŠ Žacléf, J.A.Komenského
MŠ Dvůr Králové nad Labem, Drtinova	ZŠ 5.května Dvůr Králové nad Labem
MŠ Dvůr Králové nad Labem, E.Krásnohorské	ZŠ, MŠ Batňovice
MŠ Horní Brusnice	ZŠ, MŠ Bernartice
MŠ Hostinné, Tyršovy sady	ZŠ, MŠ Bílá Třemešná
MŠ Choustníkovo Hradiště	ZŠ, MŠ Černý Důl
MŠ Jívka	ZŠ, MŠ Dolní Branná
MŠ Lanžov	ZŠ, MŠ Dolní Kalná
MŠ Libňatov	ZŠ, MŠ Dolní Lánov
MŠ Libotov	ZŠ, MŠ Dolní Olešnice
MŠ Malé Svatoňovice	ZŠ, MŠ Dubenec
MŠ Prosečné	ZŠ, MŠ Hajnice
MŠ Radostov, Třebihošť	ZŠ, MŠ Havlovice nad Úpou
MŠ Rtně v Podkrkonoší	ZŠ, MŠ Horní Kalná
MŠ Suchovršice	ZŠ, MŠ Horní Maršov
MŠ Trutnov, Komenského	ZŠ, MŠ Chotěvice
MŠ Úpice	ZŠ, MŠ Chvaleč
MŠ Vrchlabí, Jiráskova	ZŠ, MŠ Chotěvice
MŠ Vrchlabí, Komenského	ZŠ, MŠ J.A.Komenského Vlčice
MŠ Vrchlabí, Labská	ZŠ, MŠ J.Moravce Nemojov
MŠ Vrchlabí, Letná	ZŠ, MŠ Kocbeře
MŠ Žacléf, B.Němcové	ZŠ, MŠ Kunčice nad Labem
MŠ Žacléf, Na Pilíři	ZŠ, MŠ Lánov
Muzeum Podkrkonoší Trutnov	ZŠ, MŠ Mostek
Obecní byty Libňatov	ZŠ, MŠ Pec pod Sněžkou
Pečovatelská služba Trutnov	ZŠ, MŠ Radvanice
Pečovatelská služba Dvůr Králové	ZŠ, MŠ Rudník
REHAMEDICA Žacléf	ZŠ, MŠ Svoboda nad Úpou
Regionální turistické a informační centrum Krkonoše	ZŠ, MŠ Špindlerův Mlýn
Správa bytového fondu Rtně v Podkrkonoší	ZŠ, MŠ Velké Svatoňovice
Služby Dolní Kalná	ZŠ, MŠ Vítězná
Služby města Vrchlabí	ZŠ, MŠ Vrchlabí, Horská
Společenské centrum Trutnov	ZŠ, ZUŠ Rtně v Podkrkonoší
Stacionář pro postižené děti Trutnov	ZUŠ Dvůr Králové nad Labem
Sportovní a turistické centrum Jestřebí hory Úpice	ZUŠ Hostinné
Středisko volného času Trutnov	ZUŠ Trutnov
Školní jídelna Vrchlabí, Školní	ZUŠ Úpice
Technické služby Dvůr Králové nad Labem	ZUŠ Trutnov
Technické služby Úpice	ZUŠ Žacléf
Vodovody a kanalizace Malé Svatoňovice	
Pramen: Zpracováno podle [18].	

**Příloha Q: Seznam akciových společností založených obcemi
Královéhradeckého kraje**

Název	Sídlo	Zakladatelé
Okres Hradec Králové		
FC Hradec Králové, a.s.	Hradec Králové	statutární město Hradec Králové
Letecké služby Hradec Králové a.s.	Hradec Králové	statutární město Hradec Králové
Dopravní podnik města Hradce Králové, a.s.	Hradec Králové	statutární město Hradec Králové
Městské lesy Hradec Králové a.s.	Hradec Králové	statutární město Hradec Králové
Tepelné hospodářství Hradec Králové, a.s.	Hradec Králové	statutární město Hradec Králové
Okres Jičín		
Správa nemovitostí města Jičína, a.s.	Jičín	město Jičín
Okres Náchod		
Beránek Náchod, a. s.	Náchod	město Náchod
Vodovody a kanalizace Náchod a.s.	Náchod	město Náchod
		město Nové Město nad Metují
Rychnov nad Kněžnou		
Centrální zdroj tepla Dobruška, a.s.	Dobruška	město Dobruška
Okres Trutnov		
REHAMEDICA Žacléř, a.s.	Žacléř	město Žacléř
Teplo Krkonoše, a. s.	Vrchlabí	Vrchlabská teplárenská s.r.o.
		město Vrchlabí
Pramen: Vlastní zpracování podle [29].		

Příloha R: Seznam společností s ručením omezeným založených obcemi Královéhradeckého kraje

Název	Sídlo	Zakladatelé
Okres Hradec Králové		
Hradecká kulturní a vzdělávací společnost s.r.o.	Hradec Králové	město Hradec Králové
Služby obce Holohlavy, s.r.o.	Holohlavy	obec Holohlavy
Okres Jičín		
Městská energetická - HOŘICE, s.r.o.	Hořice	město Hořice
Služby Sobotka s.r.o.	Sobotka	město Sobotka
Technické služby Hořice spol. s r.o.	Hořice	město Hořice
TermoReal s.r.o.	Nová Paka	město Nová Paka
Okres Náchod		
APRB servisní s.r.o.	Broumov	Agentura pro rozvoj Broumavska
		město Broumov
Autocamping Rozkoš, s.r.o.	Česká Skalice	město Česká Skalice
Českoskalické vodárny, s.r.o.	Česká Skalice	město Česká Skalice
Energetika s.r.o. Jaroměř	Jaroměř	město Jaroměř
Lesy města Náchoda, společnost s ručením omezeným	Náchod	město Náchod
Městské lesy Jaroměř, s.r.o.	Jaroměř	město Jaroměř
Městské nemovitosti Jaroměř, s.r.o. v likvidaci	Jaroměř	město Jaroměř
Městské vodovody a kanalizace s.r.o. Jaroměř	Jaroměř	město Jaroměř
Obecní jídelna s.r.o., v likvidaci	Bezděkov nad Metují	obec Bezděkov nad Metují
První novoměstská teplárenská s.r.o.	Nové Město nad Metují	město Nové Město nad Metují
S O T T s. r. o. v likvidaci	Teplice nad Metují	město Teplice nad Metují
		Ing. Jiří Nývlt
		Ing. Milan Vojtěch
Správa budov Náchod, s.r.o.	Náchod	město Náchod
Technické služby Adršpach, s. r. o.	Adršpach	obec Adršpach
Technické služby Náchod s.r.o.	Náchod	město Náchod
Technické služby Police nad Metují, s. r. o.	Police nad Metují	město Police nad Metují
Tepelné hospodářství Broumov s.r.o.	Broumov	město Broumov
Tepelné hospodářství Meziměstí, s.r.o.	Meziměstí	město Meziměstí
Velkojesenická s.r.o.	Velká Jesenice	obec Velká Jesenice
Voda Červený Kostelec, s.r.o.	Červený Kostelec	město Červený Kostelec
Okres Rychnov nad Kněžnou		
B prostor s.r.o.	Bartošovice v Orlických horách	obec Bartošovice v Orlických horách
CENTEPE, spol. s r.o.	Rokytnice v Orlických horách	město Rokytnice v Orlických horách

HOTEL HAVEL, s.r.o.	Rychnov nad Kněžnou	město Rychnov nad Kněžnou
		Milan Špaňhel
Kostecký bytový podnik, spol. s r.o.	Kostelec nad Orlicí	město Kostelec nad Orlicí
Kultura Rychnov nad Kněžnou, s.r.o.	Rychnov nad Kněžnou	město Rychnov nad Kněžnou
Lesy Dobré s.r.o.	Dobré	obec Dobré
Městské lesy Kostelec nad Orlicí, spol. s r.o.	Kostelec nad Orlicí	město Kostelec nad Orlicí
Městské lesy Rychnov nad Kněžnou, s.r.o.	Rychnov nad Kněžnou	město Rychnov nad Kněžnou
Městský Podorlický pivovar s.r.o.	Rychnov nad Kněžnou	Podorlická sodovkárna, s.r.o.
		město Rychnov nad Kněžnou
ODEKO s.r.o.	Týniště nad Orlicí	Město Holice v Čechách
		Jiří Šubrt
		Město Týniště nad Orlicí
		Město Borohrádek
		Obec Albrechtice nad Orlicí
		Obec Bolehošť
		Obec Čermná nad Orlicí
		Obec Lípa nad Orlicí
		Obec Žďár nad Orlicí
Obec Nová Ves		
Rokytnická voda, s. r. o.	Rokytnice v Orlických horách	město Rokytnice v Orlických horách
		obec Pěčín
S.O.M. spol. s r.o.	Orlické Záhvoří	obec Orlické Záhvoří
SPORT PROFÍ, spol. s r.o.	Deštné v Orlických horách	Jiří Dařílek
		Martin Kulka
		Milan Pohl
		Stanislav Ježek
		František Prouza
		Jiří Köhler
		Jan Danko
		obec Deštné v Orlických horách
Technické služby Kostelec nad Orlicí, s.r.o.	Kostelec nad Orlicí	město Kostelec nad Orlicí
Tepelné hospodářství Rychnov nad Kněžnou, s. r. o.	Rychnov nad Kněžnou	město Rychnov nad Kněžnou
TS RK, s.r.o.	Rychnov nad Kněžnou	město Rychnov nad Kněžnou
V A M B E K O N, s. r. o.	Vamberk	město Vamberk
Okres Trutnov		
B E S T Bernartice společnost s ručením omezeným v likvidaci	Bernartice	obec Bernartice
DOLCE VITA spol. s r.o., v likvidaci	Trutnov	město Trutnov

HC VRCHLABÍ s.r.o.	Vrchlabí	TJ Stadion Vrchlabí
		Petr Dědek
		město Vrchlabí
KOASS spol. s r.o.	Kohoutov	obec Kohoutov
Lesy a parky Trutnov s.r.o.	Trutnov	město Trutnov
Lesy města Dvůr Králové nad Labem s.r.o.	Dvůr Králové nad Labem	město Dvůr Králové nad Labem
Lesy-voda, s.r.o.	Pilníkov	obec Pilníkov
MALÁ ÚPA s. r. o. "v likvidaci"	Malá Úpa	obec Malá Úpa
M Ě Š T S K Á J A T K A s. r. o.	Vrchlabí	město Vrchlabí
		Agropodnik Humburky, a.s.
		Rolnická a.s. Králíky
		Ing. Petr Semerád
Městská správa Hostinné s.r.o.	Hostinné	město Hostinné
Městský bytový podnik Trutnov, s.r.o.	Trutnov	město Trutnov
O.K. SLUŽBY s.r.o.	Pec pod Sněžkou	město Pec pod Sněžkou
SKLÁDKA POD HALDOU s.r.o.	Rtyně v Podkrkonoší	město Rtyně v Podkrkonoší
Služby města Špindlerův Mlýn s.r.o.	Špindlerův Mlýn	město Špindlerův Mlýn
Studio 308, s.r.o.	Žacléf	město Žacléf
Technické služby Trutnov s.r.o.	Trutnov	město Trutnov
Technické služby Žacléf, spol. s r.o.	Žacléf	město Žacléf
TES Černý Důl s.r.o. v likvidaci	Černý Důl	obec Černý Důl
TRANSPORT Trutnov s.r.o.	Trutnov	město Trutnov
		Marius Pedersen a.s.
Vodárenská společnost Lánov, spol. s.r.o.	Lánov	obec Lánov
VODA-RA s.r.o.	Radvanice	obec Radvanice
		obec Jívka
Pramen: Vlastní zpracování podle [29].		

**Příloha S: Seznam obecně prospěšných společností zřízených obcemi
Královéhradeckého kraje**

Název	Sídlo	Zakladatelé
Okres Hradec Králové		
Divadlo Drak a Mezinárodní institut figurálního divadla o.p.s.	Hradec Králové	město Hradec Králové Královéhradecký kraj Divadlo Drak a Mezinárodní institut figurálního divadla
DUHA o.p.s.	Nový Bydžov	město Nový Bydžov
Filharmonie Hradec Králové o.p.s.	Hradec Králové	město Hradec Králové Královéhradecký kraj Příspěvková organizace FHK
KLICPEROVO DIVADLO o.p.s.	Hradec Králové	město Hradec Králové Královéhradecký kraj Klicperovo divadlo v Hradci Králové
Královéhradecká labská o.p.s.	Hradec Králové	Královéhradecký kraj město Hradec Králové město Smiřice město Jaroměř obec Kuks
Středisko sociálních služeb Chlumeck nad Cidlinou o.p.s.	Chlumeck nad Cidlinou	město Chlumeck nad Cidlinou
Technologické centrum Hradec Králové o.p.s.	Hradec Králové	město Hradec Králové
Okres Náchod		
Městská knihovna Náchod, obecně prospěšná společnost	Náchod	město Náchod
Okres Rychnov nad Kněžnou		
NAD ORLICÍ, o.p.s.	Kostecká Lhota	Obec Vrbice Obec Čermná nad Orlicí
Regionální turistické a informační centrum, o.p.s.	Kostelec nad Orlicí	město Kostelec nad Orlicí DSO Poorlicko DSO Orlice
SNĚŽENSKO, o.p.s.	Sněžné	obec Sněžné TECHPOS, spol. s r.o. KČT - odbor cykloturistiky a lyžování
Sociální služby města Rychnov nad Kněžnou, o.p.s.	Rychnov nad Kněžnou	město Rychnov nad Kněžnou
Okres Trutnov		
Most k životu o.p.s.	Trutnov	město Trutnov Heinrich-Böll-Stiftung
Obecně prospěšná společnost Břečtejn	Vlčice	obec Vlčice Klub rodu Zilvarů - Silvarů
Revitalizace KUKS o. p. s.	Kuks	obec Kuks Královéhradecký kraj
Pramen: Vlastní zpracování podle[29].		

Příloha T: Projekty schválené obcím, jejich organizacím a dobrovolným svazkům obcí v rámci ROP Severovýchod

Žadatel	Název projektu	Celkové způsobilé výdaje (v Kč)	Dotace RR (SF+SR) (v Kč)	Příspěvek ze SF (v Kč)
Oblast podpory 1.2 Podpora projektů zlepšujících dopravní obslužnost				
Město Svoboda nad Úpou	Autobusové nádraží Svoboda nad Úpou	34 536 552,42	31 946 310,98	29 356 069,55
Město Špindlerův Mlýn	Terminál autobusového nádraží Špindlerův Mlýn	32 350 514,55	29 924 225,95	27 497 937,35
Celkem Prioritní osa 1 - Rozvoj dopravní infrastruktury			61 870 536,93	56 854 006,90
Oblast podpory 2.2 Rozvoj měst				
Město Dvůr Králové nad Labem	Rekonstrukce náměstí T.G. Masaryka včetně přilehlých komunikací v ulici Palackého a J. Hory	80 684 435,55	74 633 102,55	68 581 769,91
Město Hořice	Hořice - město bez bariér	97 291 773,82	89 994 890,78	82 698 007,74
Město Hronov	Revitalizace centra města Hronova	65 116 465,86	60 232 730,86	55 348 995,92
Město Chlumeck nad Cidlinou	Občanské centrum Chlumeck nad Cidlinou	30 590 274,84	28 296 004,22	26 001 733,61
Město Jaroměř	Areál sportovních a volnočasových aktivit v Jaroměři	91 819 310,77	76 119 242,78	69 947 579,03
Město Jaroměř	Modernizace výukových metod ZŠ Na Ostrově	2 925 995,15	2 706 545,45	2 487 095,81
Město Jičín	Rekonstrukce veřejného koupaliště Kníže	110 676 338,96	87 058 779,30	79 999 959,35
Město Nové Město nad Metují	Za krásami a historií Českého Betléma I.Revitalizace centra města spojená s historií Českého Betléma	98 674 899,74	91 274 282,25	83 873 664,77
Město Rychnov nad Kněžnou	Sportovní a relaxační centrum Rychnovska	153 611 320,00	142 090 471,00	130 569 622,00
Město Trutnov	Společenské centrum Trutnovska pro kulturu a volný čas	476 892 137,91	190 756 855,17	176 450 091,03
Město Týniště nad Orlicí	Revitalizace části města Týniště nad Orlicí	9 203 467,14	8 513 207,10	7822947,06
Město Vrchlabí	Přístavba a stavební úpravy kulturního domu Střelnice	29 248 729,29	27 055 074,58	24 861 419,89
Základní škola, Chlumeck nad Cidlinou	Moderními výukovými metodami ke zdokonalování a modernizaci základního vzdělávání	9 935 580,30	9 190 410,30	8 445 241,89
Oblast podpory 2.3 Rozvoj venkova				
Město Borohrádek	Revitalizace a regenerace centra Šachova	3 346 771,90	3 095 763,91	2 844 756,12
Město Bystré	Multifunkční dům - kulturní a společenské centrum	26 101 922,00	24 144 277,00	22 186 632,92
Město Hostinné	Františkánský klášter Hostinné	49 999 388,97	46 249 434,00	42 499 480,62
Město Janské Lázně	Revitalizace veřejných prostranství města Janské Lázně	4 352 892,00	4 026 425,00	3 699 958,20
Město Kopidlna	Víceúčelová sportovní hala Kopidlna	32 035 687,47	29 633 010,91	27 230 334,35
Město Kopidlna	Kulturní a vzdělávací centrum Kopidlna	23 635 417,27	21 862 760,96	20 090 104,68
Město Meziměstí	Výstavba víceúčelového sportovního areálu v Meziměstí	28 608 769,00	26 463 111,31	24 317 453,65
Město Miletín	Víceúčelový dům v Miletíně	11 874 577,76	10 983 984,43	10 093 391,10
Město Opočno	Obnova zeleně a rozšíření parkovacích ploch na Kupkově náměstí	4 236 146,60	3 897 236,79	3 581 245,02
Město Opočno	Rekonstrukce zpevněných ploch Trčkovu náměstí a Zámecká ulice	32 850 774,00	30 386 964,99	27 923 157,90
Město Rokytnice v Orlických horách	Sportovní areál pro všechny generace	3 875 787,06	3 585 103,03	3 294 419,00
Město Rtyně v Podkrkonoší	Výstavba chodníků a parkovacích ploch v centru města Rtyně v Podkrkonoší	3 081 386,00	2 850 281,95	2 619 178,10

Město Teplice nad Metují	Víceúčelové sportoviště města Teplice nad Metují	24 224 757,41	22 407 900,61	20 591 043,80
Město Železnice	Rekonstrukce školního hřiště Železnice	10 060 521,28	9 305 982,17	8 551 443,09
Městys Mlázovice	Revitalizace veřejných prostranství městyse Mlázovice	3 165 022,77	2 927 643,67	2 690 267,15
Městys Nový Hrádek	Revitalizace centra městyse Nový Hrádek	5 138 922,26	4 753 503,09	4 368 083,92
Městys Pecka	ZŠ Pecka - škola pro budoucnost	5 635 975,01	5 213 276,89	4 790 578,76
Městys Pecka	Rekonstrukce knihovny a okolí - městys Pecka	6 570 713,00	6 077 909,00	5 585 106,05
Městys Velké Poříčí	Rekonstrukce Obecního domu ve Velkém Poříčí	52 472 121,79	48 536 712,64	4 460 130,35
Obec Bernartice	Areál pro volnočasové aktivity Bernartice	7 903 520,00	7 310 756,00	6 717 992,00
Obec Černilov	Kulturní a spolkový dům Černilov	12 962 609,31	11 990 413,61	11 018 217,91
Obec Dolní Radechová	Víceúčelové obecní centrum Dolní Radechová	8 498 212,36	7 860 846,41	7 223 480,49
Obec Hlušice	Veřejné prostranství Hlušice	2 723 866,00	2 519 576,00	2 315 286,10
Obec Holovousy	Komplexní revitalizace veřejných prostranství a budov obce Holovousy	23 291 801,63	21 544 915,63	19 798 031,39
Obec Hoříněves	Sportovní víceúčelové hřiště a tenisové hřiště Hoříněves	11 393 693,18	10 539 166,18	9 684 639,20
Obec Chotěvice	Rekonstrukce společenského sálu v obci Chotěvice	3 774 873,65	3 491 757,35	3 208 643,60
Obec Jičíněves	Rekonstrukce kulturního domu v obci Jičíněves	8 680 457,99	8 029 423,63	7 378 389,29
Obec Kramolna	Úprava veřejného prostranství, Kramolna	3 932 266,82	3 637 346,73	3 342 426,80
Obec Lovčice	Stavební úpravy na objektu č.p. 85 v Lovčicích	7 500 946,00	6 938 375,05	6 375 804,10
Obec Měník	Výstavba víceúčelového hřiště v obci Měník	4 570 180,00	4 227 415,99	3 884 653,00
Obec Mostek	Multifunkční areál - Mostek	4 850 495,00	4 486 705,00	4 122 920,75
Obec Podhorní Újezd a Vojice	Regenerace veřejných prostranství a rozšíření občanské vybavenosti v obci Podhorní Újezd a Vojice	9 708 220,62	8 980 104,08	8 251 987,53
Obec Slatina nad Zdobnicí	Sportovní a oddechový areál ve Slatině nad Zdobnicí	16 499 798,86	15 262 313,85	14 024 828,95
Obec Smidary	Adaptace veřejné budovy zdravotního střediska ve Smidarech	17 332 301,00	14 332 301,00	14 732 455,85
Obec Valdice	Revitalizace náměstí Míru ve Valdicích	8 776 398,00	8 118 168,15	7 459 938,30
Obec Vítězná	Regenerace historického centra Huntířova	20 005 769,55	18 505 336,82	17 004 904,11
Celkem Prioritní osa 2 - Rozvoj městských a venkovských oblastí			1 413 896 695,18	1 182 862 858,00
Oblast podpory 3.1 Rozvoj základní infrastruktury a doprovodných aktivit v oblasti cestovního ruchu				
Městys Černý Důl	Rozvoj doprovodné infrastruktury cestovního ruchu v Černém Dole	23 035 103,00	21 307 470,25	19 579 837,53
Město Pec pod Sněžkou	Zkvalitnění dostupnosti a rozšíření infrastruktury turistického střediska Pec pod Sněžkou	61 867 124,00	57 227 088,78	52 587 054,56
Společná Cidlina, o.s.	Turistická informační síť Novobydžovsko a Chlumecko	9 964 713,00	9 216 359,00	8 469 086,67
Oblast podpory 3.2 Marketingové a koordinační aktivity v oblasti cestovního ruchu				
Město Dvůr Králové nad Labem	Propagace města Dvůr Králové nad Labem	2 063 222,00	1 908 480,35	1 753 738,70
Město Nová Paka	Novopacko - kraj zkamenělých stromů	2 769 735,23	2 562 005,09	2 354 274,95
Celkem Prioritní osa 3 - Cestovní ruchu			92 221 403,47	84 743 992,41
Celkem Regionální operační program Severovýchod			1 567 988 635,58	1 324 460 857,00
Pramen: Vlastní zpracování podle [49].				

**Příloha U: Projekty schválené obcím, jejich organizacím a dobrovolným svazkům obcí v rámci
OP Životní prostředí**

Žadatel	Název projektu	Celkové uznatelné výdaje (v Kč)	Dotace ze SR (v Kč)	Příspěvek z EU (v Kč)
Oblast podpory 1.1 Snížení znečištění vod				
Dobrovolný svazek obcí Jaroměřsko	Čisté Labe z Jaroměřska	125 339 385,00	6 266 969,25	106 538 477,25
Dobrovolný svazek obcí Křivina	Intenzifikace ČOV a vybudování nové kanalizace v obcích DSO Křivina Týniště nad Orlicí, Albrechtice nad Orlicí a Štěpánovsko	114 900 612,00	5 745 030,60	97 665 520,20
Město Broumov	Intenzifikace ČOV v Broumově	78 158 674,00	3 907 933,70	66 434 872,90
Město Červený Kostelec	Červený Kostelec - Olešnice splašková kanalizace	30 579 233,00	1 528 961,65	25 992 348,05
Město Česká Skalice	Odkanalizování aglomerace Česká Skalice	115 783 675,00	5 789 183,75	98 416 123,75
Město Hostinné	Hostinné - dostavba kanalizace, Hostinné - ulice V Lipkách - kanalizace	33 615 741,00	1 680 787,05	28 573 379,85
Město Hronov	Skupinový projekt Metuje, kanalizace Hronov-Zbečnick	39 549 427,00	1 977 471,35	33 617 012,95
Město Kopidlno	Kanalizace Kopidlno - Napojení sběrače "B" a "BA" na ČOV a výstavba městské ČOV	65 947 962,00	3 297 398,10	56 055 767,70
Město Kostelec nad Orlicí	Dobudování kanalizační sítě v Kostelci nad Orlicí	6 004 834,00	300 241,70	5 104 108,90
Město Nová Paka	Rekonstrukce a modernizace ČOV Nová Paka	99 452 808,00	4 972 640,40	84 534 886,80
Město Nové Město nad Metují	Kanalizace Nové Město nad Metují	26 311 580,00	1 315 579,00	22 364 843,00
Město Opočno	Intenzifikace ČOV a vybudování kanalizačních řadů Opočno	55 439 889,00	2 771 994,45	47 123 905,65
Město Police nad Metují	Intenzifikace ČOV Police nad Metují	52 499 168,00	2 624 958,40	44 624 292,80
Město Rtyně v Podkrkonoší	Rozšíření kanalizační sítě a rekonstrukce ČOV Rtyně v Podkrkonoší - stavba II.	34 913 429,00	1 745 671,45	29 676 414,65
Město Rychnov nad Kněžnou	Intenzifikace ČOV a odkanalizování místních částí města Rychnov nad Kněžnou	101 188 692,00	5 059 434,60	86 010 388,20
Město Sobotka	Sobotka - Osek "Kanalizace a čistírna odpadních vod - 3. etapa	30 861 948,00	1 543 097,40	26 232 655,80
Město Trutnov	Trutnov, Volanov - kanalizace	54 177 739,01	2 708 886,95	46 051 078,16
Město Trutnov	Trutnov - Bojiště - odkanalizování	42 318 365,00	2 115 918,25	35 970 610,25
Město Úpice	Úpice - dostavba kanalizace	30 533 346,00	1 526 667,30	25 953 344,10
Město Vamberk	Vamberk - dostavba kanalizačního systému	12 543 173,00	627 158,65	10 661 697,05
Město Žacléř	Rozšíření kanalizace a zásobování města Žacléř pitnou vodou - 1. etapa	24 360 519,00	1 218 025,95	20 706 441,15
Obec České Meziříčí	České Meziříčí - kanalizace a ČOV - 1. etapa	94 076 492,01	4 703 824,60	79 965 018,21
Obec Deštné v Orlických horách	Intenzifikace ČOV Deštné v Orlických horách	24 583 996,00	1 229 199,80	20 896 396,60
Obec Dětenice	Dětenice, Osenice, Brodek - ČOV a splašková kanalizace	74 051 250,99	3 702 562,55	62 943 563,34
Obec Hejtmánkovice	Hejtmánkovice - splašková kanalizace	36 998 160,00	1 849 908,00	31 448 436,00
Obec Chvalkovice	Kanalizace Chvalkovice	68 453 413,00	3 422 670,65	58 185 401,05
Obec Lánov	Kanalizace a ČOV Lánov	73 413 873,01	3 670 693,65	62 401 792,06
Obec Nemojov	Nemojov - kanalizace a ČOV I.etapa	42 324 902,01	2 116 245,10	35 976 166,71
Obec Nový Ples	Nový Ples, Josefov - splašková kanalizace	32 005 119,00	1 600 255,95	27 204 351,15
Obec Olešnice v Orlických horách	Odkanalizování a ČOV centrální části obce Olešnice v Orlických horách I. etapa, okres Rychnov nad Kněžnou	17 218 601,18	860 930,06	14 635 811,00
Obec Pěčín	Kanalizace Pěčín - III. etapa	15 821 218,00	791 060,90	13 448 035,30
Obec Strážné	Vodní hospodářství v obci Strážné včetně napojení na ČOV Vrchlabí.	25 364 785,00	1 268 239,25	21 560 067,25
Obec Velké Svatoňovice	Dokončení kanalizace a ČOV Velké Svatoňovice - I. etapa (severní část obce)	11 547 588,00	577 379,40	9 815 449,80
Obec Vítězná	Vítězná - výstavba ČOV Kocléřov, ČOV Huntířov a splaškové kanalizace v obci	111 471 728,01	5 573 586,40	94 750 968,81

Rokytnická voda, s. r. o.	Rekonstrukce ČOV Rokytnice v Orlických horách a dostavba kanalizace	15 389 752,95	769 487,65	13 081 290,01
Vodovody a kanalizace Náchod, a.s.	Náchod a Hronov - kanalizace a rekonstrukce ČOV Náchod	159 499 508,01	7 974 975,40	135 574 581,81
Vodovody a kanalizace Náchod, a.s.	Prodloužení kanalizace Teplice nad Metují - Horní Teplice	22 971 806,00	1 148 590,30	19 526 035,10
Vodovody a kanalizace Náchod, a.s.	Nové Město nad Metují: ČOV ul. Českých Bratří	4 798 569,00	239 928,45	4 078 783,65
Oblast Podpory 1.3 Omezování rizika povodní				
"Broumovsko"	Varovný systém ochrany před povodněmi pro obce Broumovska	8 908 142,00	445 407,10	7 571 920,70
Město Dvůr Králové nad Labem	Varovný a informační systém obyvatel pro město Dvůr Králové nad Labem	2 622 547,00	131 127,35	2 229 164,95
Město Chlumeck nad Cidlinou	Zpracování digitálního povodňového plánu a vybudování sítě varovného a vyznamovacího systému pro město Chlumeck nad Cidlinou	4 212 972,00	210 648,60	3 581 026,20
Městys Machov	Přírodě blízká protipovodňová opatření na vodním toku Židovka v zastavěném území městyse Machova (okr. Náchod) - studie proveditelnosti	902 020,00	45 101,00	766 717,00
Celkem Prioritní osa 1 - Zlepšování vodohospodářské infrastruktury a snižování rizika povodní			101 055 832,11	1 717 949 145,85
Oblast podpory 2.1 Zlepšení kvality ovzduší				
Město Miletín	Soubor opatření ke snížení energetické náročnosti budovy ZŠ v Miletíně	13 108 012,00	655 400,60	11 141 810,20
Město Nechanice	Snížení energetické náročnosti budov v majetku Města Nechanice - Kulturní dům Nechanice	4 550 887,00	227 544,35	3 868 253,95
Celkem Prioritní osa 2 - Zlepšování kvality ovzduší a snižování emisí			882 944,95	15 010 064,15
Oblast podpory 3.1 Výstavba nových zařízení a rekonstrukce stávajících zařízení s cílem zvýšení využívání obnovitelných zdrojů energie pro výrobu				
Městys Velké Poříčí	Ukažme dětem alternativu - instalace fotovoltaiky na budovu školní jídelny ZŠ Velké Poříčí	950 078,00	19 001,56	361 029,64
Obec Vítězná	Tepelné úspory v tělocvičně Vítězná	2 409 085,00	120 454,25	2 047 722,25
Obec Voděrády	Úspory energií a využití alternativních zdrojů na objektu ZŠ Voděrády	12 606 169,00	630 308,45	10 715 243,65
Základní škola, ul. Komenského	Fotovoltaická elektrárna na ZŠ Trutnov Komenského ulice	13 306 474,00	282 802,16	4 805 900,01
Oblast podpory 3.2 - Realizace úspor energie a využití odpadního tepla u nepodnikatelské sféry				
Město Česká Skalice	Tepelné izolace školních budov v České Skalici - MŠ B. Němcové	5 657 157,00	282 857,85	4 808 583,45
Město Česká Skalice	Tepelné izolace školních budov v České Skalici - ZŠ Lidická	4 713 586,30	235 679,32	4 006 548,36
Město Česká Skalice	Tepelné izolace školních budov v České Skalici - MŠ Komenského	4 257 366,80	212 868,34	3 618 761,78
Město Nový Bydžov	Realizace úspor energie veřejných budov Městského úřadu - budova B, ZŠ V. Kl. Klicpery a ZŠ Karla IV. v Novém Bydžově	26 042 776,95	1 302 138,85	22 136 360,41
Město Náchod	Úspora energie na objektech Města Náchoda	34 397 029,45	1 719 851,47	29 237 475,03
Město Nové Město nad Metují	Úspory energií Nové Město nad Metují, I. etapa	21 934 821,00	1 096 741,05	18 644 597,85
Město Jaroměř	Integrovaný projekt v oblasti realizace úspor energií a obnovitelných zdrojů na objektech města Jaroměř	26 557 390,00	1 327 869,50	22 573 781,50
Město Rychnov nad Kněžnou	Integrovaný projekt v oblasti realizace úspor energií a obnovitelných zdrojů na objektech města Rychnova nad Kněžnou	20 183 743,00	1 009 187,15	17 156 181,55
Město Žacléř	Rekonstrukce základní školy v Žacléři - zdroj tepla s tepelnými čerpadly, zateplení obvodového pláště, výměna výplní otvorů a rekonstrukce otopného systému	12 752 081,00	637 604,05	10 839 268,85
Obec Bernartice	Zateplení fasády a výměna výplní otvorů na budově školy	4 345 810,88	217 290,54	3 693 939,25
Statutární město Hradec Králové	Zateplení budov základních škol v zóně centrum města - ZŠ Habrmanova a ZŠ Bezručova	27 187 415,00	1 359 370,75	23 109 302,75
Město Náchod	Zateplení budov ZŠ Komenského v Náchodě	16 718 010,00	835 900,50	14 210 308,50
Město Nový Bydžov	Realizace úspor energie veřejných budov MŠ Sluníčko a MŠ Palackého	14 643 806,00	732 190,30	12 447 235,10
Město Borohrádek	Snížení energetické náročnosti budov školských zařízení v Borohrádku	11 893 928,00	594 696,40	10 109 838,80
Město Nová Paka	Revitalizace 2. ZŠ Husitská, Nová Paka, 2. etapa (modernizace obvodových plášťů)	9 896 457,01	494 822,85	8 411 988,46
Obec Černilov	Zateplení ZŠ a MŠ v Černilově	8 529 182,00	426 459,10	7 249 804,70
Obec Hoříněves	Zateplení mateřské školy v Hoříněvsi	7 159 166,00	357 958,30	6 085 291,10
Město Hronov	Zateplení budov v majetku města Hronova - ZŠ Nám. ČSA, ZŠ Palackého a SOU a SOŠ Hotelnictví	6 646 068,00	332 303,40	5 649 157,80
Město Opočno	Zateplení budovy ZŠ č.p. 313 v Opočně	6 612 959,00	330 647,95	5 621 015,15
Obec Rudník	Energeticko-ekologická opatření na budově ZŠ/MŠ a kuchyně s jídelnou v obci Rudník u Vrchlabí	6 308 512,00	315 425,60	5 362 235,20
Město Hronov	Zateplení budov v majetku města Hronova - ZŠ Komenského nám. č.p. 8 a MŠ Velký Dřevíč	6 022 598,00	301 129,90	5 119 208,30

Město Jičín	Zateplení ZŠ Jičín, Železnická 460	5 471 780,00	273 589,00	4 651 013,00
Město Hronov	Zateplení budov v majetku města Hronova - MŠ Havlíčkova č.p. 520 a č.p. 656	5 234 367,00	261 718,35	4 449 211,95
Město Opočno	Zateplení budovy MŠ Jana Pitry č.p. 654 v Opočně	4 920 418,99	246 020,95	4 182 356,14
Obec Dobrá Voda u Hořic	Zateplení budovy ZŠ a MŠ Dobrá Voda	4 631 112,99	231 555,65	3 936 446,04
Město Dvůr Králové nad Labem	Zateplení MŠ Slunečná čp. 2792, Dvůr Králové nad Labem	4 186 820,00	209 341,00	3 558 797,00
Město Česká Skalice	Teplné izolace školních budov v České Skalici - ZŠ Komenského	3 845 073,00	192 253,65	3 268 312,05
Město Chlumeck nad Cidlinou	Školní jídelna a družina Chlumeck nad Cidlinou	3 679 505,00	183 975,25	3 127 579,25
Město Police nad Metují	Zateplení MŠ Police nad Metují	3 222 117,00	161 105,85	2 738 799,45
Město Kostelec nad Orlicí	Zateplení objektu a výměna topného média MŠ Mánesova č.p. 987 v Kostelci nad Orlicí	3 182 778,00	159 138,90	2 705 361,30
Město Broumov	Zlepšení tepelně-izolačních vlastností budov MŠ Příčná č.p. 226 a 227	2 558 915,00	127 945,75	2 175 077,75
Obec Věstary	Zateplení a výměna oken budovy 2. stupně ZŠ Věstary	2 537 885,01	126 894,25	2 157 202,26
Město Dobruška	Snížení energetické náročnosti budovy ZŠ Františka Kupky	2 496 427,00	124 821,35	2 121 962,95
Město Broumov	Zlepšení tepelně-izolačních vlastností budov MěÚ Broumov, Budova 3	2 305 186,00	115 259,30	1 959 408,10
Obec Přepychy	Snížení energetické náročnosti ZŠ Přepychy	2 146 026,00	107 301,30	1 824 122,10
Obec Česká Čermná	EKO-školka, energetické úspory a přechod na ekologické vytápění v MŠ Česká Čermná	2 047 085,00	102 354,25	1 740 022,25
Město Nechanice	Snížení energetické náročnosti budov v majetku Města Nechanice - MŠ Nechanice	1 669 719,00	83 485,95	1 419 261,15
Obec Chotěvice	Zateplení základní školy Chotěvice	1 237 007,00	61 850,35	1 051 455,95
Městys Velké Poříčí	Ekologická školka - provedení energetických úspor v MŠ Velké Poříčí	1 190 072,00	59 503,60	1 011 561,20
Obec Voděrády	Úspory energií na objektu MŠ Voděrády	1 167 704,00	58 385,20	992 548,40
Obec Suchý Důl	Zateplení MŠ a ZŠ Suchý Důl	503 898,00	25 194,90	428 313,30
Celkem Prioritní osa 3 - Udržitelné využívání zdrojů energie			18 087 254,39	307 519 591,02
Oblast podpory 4.1 Zkvalitnění nakládání s odpady				
Město Česká Skalice	Recyklační sběrný dvůr	3 161 627,00	158 081,35	2 687 382,95
Město Hořice	Kompostárna v areálu skládky TKO Liskovice	6 249 900,00	312 495,00	5 312 415,00
Město Jičín	Kompostárna v areálu skládky odpadů Popovice - Libec	10 401 636,00	520 081,80	8 841 390,60
Město Úpice	Manipulační a skladovací plocha - stávající areál BPS a ČOV Úpice	3 025 792,00	151 289,60	2 571 923,20
Mikroregion Černilovsko, svazek obcí	Systém odděleného sběru odpadu v Mikroregionu Černilovsko	6 538 106,00	279 299,32	4 756 719,19
Oblast podpory 4.2 Odstraňování starých ekologických zátěží				
Město Dvůr Králové nad Labem	Dvůr Králové nad Labem - analýza rizik přítomnosti chlorovaných uhlovodíků v podzemních vodách v jímacím území Dvůr Králové nad Labem	7 225 000,00	361 250,00	6 141 250,00
Město Nové Město nad Metují	Stará ekologická zátěž ELTON - Dopružkum znečištění	41 479 026,00	2 073 951,30	35 257 172,10
Město Nový Bydžov	Město Nový Bydžov - Dopružkum znečištění v areálu bývalého podniku Kovoplast	21 614 625,00	1 080 731,25	18 372 431,25
Město Rychnov nad Kněžnou	Analýza rizik potenciálních zdrojů znečištění ohrožujících významný vodárenský zdroj	6 720 760,00	336 038,00	5 712 646,00
Obec Jetřichov	JETŘICHOV - PASA Doplnkový průzkum pro intenzifikaci sanačního zásahu	21 517 151,00	1 075 857,55	18 289 578,35
Celkem Prioritní osa 4 – Zkvalitnění nakládání s odpady a odstraňování starých ekologických zátěží			6 349 075,17	107 942 908,64
Oblast podpory 6.3 Obnova krajinných struktur				
Obec Petrovičky	Ošetření aleje lip	327 214,66	16 360,73	278 132,46
Obec Žďár nad Metují	Vegetační úpravy v katastru obce Žďár nad Metují	2 959 069,60	147 953,48	2 515 209,16
Oblast podpory 6.4 Optimalizace vodního režimu krajiny				
Město Hořice	Terénní úpravy na pozemcích p.č. 1/1, 1/2 a 118/1 - k.ú. Libonice	1 606 500,00	80 325,00	1 365 525,00
Město Nová Paka	Farský rybník	7 722 714,00	386 135,70	6 564 306,90
Město Rychnov nad Kněžnou	Poldr Pod Borkem č.2	4 474 372,00	223 718,60	3 803 216,20
Město Trutnov	Obnova malých vodních nádrží Střítež	902 489,00	45 124,45	767 115,65
Obec Vilantice	Rekonstrukce malé vodní nádrže Vilantice	6 040 707,00	302 035,35	5 134 600,95
Statutární město Hradec Králové	Odbahnění a rekonstrukce funkčních objektů rybníka Biřička v Hradci Králové	18 771 935,00	453 608,49	7 711 344,50

Statutární město Hradec Králové	Rekonstrukce Mlýnského rybníka, včetně bezpečnostního přelivu	9 529 674,00	476 483,70	8 100 222,90
Oblast podpory 6.5 Podpora regenerace urbanizované krajiny				
Město Broumov	Regenerace veřejné zeleně v Broumově	5 262 441,00	263 122,05	4 473 074,85
Město Jaroměř	Regenerace zeleně historicky významného objektu městského hřbitova Jaroměř	1 862 305,60	93 115,28	1 582 959,76
Město Jaroměř	Josefov - regenerace zeleně v historickém centru pevnostního města	24 104 387,99	1 205 219,40	20 488 729,79
Město Jičín	" Lipová alej v Jičíně"	14 994 745,00	749 737,25	12 745 533,25
Město Nová Paka	Regenerace příměstských rekreačních lesů v lokalitě Střelnice v Nové Pace - vegetace	1 504 993,00	75 249,65	1 279 244,05
Město Špindlerův Mlýn	Regenerace zeleně centra města Špindlerův Mlýn	2 891 296,00	144 564,80	2 457 601,60
Město Teplice nad Metují	Městský park v Teplicích nad Metují - inventarizace a návrh péstebních opatření	415 989,00	20 799,45	353 590,65
Město Trutnov	Rekonstrukce významných ploch zeleně města Trutnova	9 296 943,00	464 847,15	7 902 401,55
Město Vamberk	Regenerace zeleně ve Vamberku	5 413 199,01	270 659,95	4 601 219,16
Obec Potštejn	Regenerace zeleně ve vybraných lokalitách v Potštejně	3 523 187,00	176 159,35	2 994 708,95
Oblast podpory 6.6 Prevence sesuvů a skalních zřícení, monitorování geofaktorů a následků hornické činnosti a hodnocení neobnovitelných přírodních zdrojů podzemních vod				
Město Nové Město nad Metují	Nové Město nad Metují - Nádražní ulice - Stabilizace skalní stěny pod obytnými domy č.p. 193 a 362	7 852 798,80	392 639,94	6 674 878,98
Obec Havlovice	Zajištění skalního říčního nad místní komunikací	4 010 893,60	200 544,68	3 409 259,56
Celkem Prioritní osa 6 - Zlepšování stavu přírody a krajiny			6 335 706,46	107 707 009,90
Celkem Operační program Životní prostředí			132 563 510,60	2 253 624 584,00
Pramen: Vlastní zpracování podle [51].				

**Příloha V: Projekty schválené obcím a jejich organizacím v rámci
OP Vzdělávání pro konkurenceschopnost**

Žadatel	Název projektu	Příspěvek z EU (v Kč)
Oblast podpory 1.1 Zvyšování kvality ve vzdělávání		
Obec Holovousy	Malotřídní škola Chodovice – škola pro život	1 148 950,00
ZŠ a MŠ Josefa Gočára, Hradec Králové	Společná cesta za poznáním	6 430 617,00
ZŠ a MŠ Pecka	Škola pro budoucnost – praxe, ekologie, prezentace	1 451 033,00
ZŠ a MŠ Stárkov	Zvýšení kvality výuky – virtuální škola	901 364,00
ZŠ Gutha-Jarkovského, Kostelec nad Orlicí	S EU za moderním vzděláváním	1 885 805,00
ZŠ M. Horákové 258, Hradec Králové	Školní informační centrum	1 402 222,96
ZŠ Podbřezí	Kvalitně i na vesnici	1 846 047,20
ZŠ Sever, Hradec Králové	Škola pro reálný život	1 789 578,00
ZŠ Solnice	Usnadnění přechodu žáků z malotřídní na úplnou ZŠ	1 502 761,60
ZŠ Třebechovice pod Orebem	Digitalizace výuky	2 098 038,20
ZŠ, Komenského 399, Trutnov	Učíme interaktivně - ZŠ II. stupeň	9 551 444,00
Oblast podpory 1.2 Rovné příležitosti dětí a žáků, včetně dětí a žáků se speciálními vzdělávacími potřebami		
Bělohradská mateřská škola	Chirofonetika na pomoc dětem, předcházení vývojovým poruchám učení a chování u 6dětí ve věku 3-9 let	733 826,96
Mateřská škola Větrov	Chirofonetikou k odstranění komunikačních bariér	668 943,80
Oblast podpory 1.3 Další vzdělávání pracovníků škol a školských zařízení		
ZŠ Hradec Králové	Partnerství pro aktivní učení	6 519 815,00
ZŠ Schulzovy sady, Dvůr Králové nad Labem	Posílení ICT kompetencí pedagogických pracovníků pro efektivní práci v současné škole	806 500,04
Celkem OP Vzdělávání pro konkurenceschopnost		38 736 946,76
Pramen: Vlastní zpracování podle [14].		

Příloha W: Projekty schválené obcím v rámci Integrovaného operačního programu

Název projektu	Příspěvek ze SF na jeden projekt (v Kč)	Počet schválených projektů	Příspěvek ze SF celkem (v Kč)
Prioritní osa 2 - Zavádění ICT v územní veřejné správě			
Typový projekt - CzechPOINT - Kontaktní místo (Plná verze)	79 837,00	198	15 807 726,00
Typový projekt - CzechPOINT - Kontaktní místo (Plná verze)	58 259,00	81	4 718 979,00
Typový projekt - CzechPOINT - Kontaktní místo (Upgrade)	79 837,00	82	6 546 634,00
Typový projekt - CzechPOINT - Kontaktní místo (Upgrade)	58 259,00	30	1 747 770,00
Celkem Prioritní osa 2 – Zavádění ICT v územní veřejné správě		391	28 821 109,00

Žadatel	Název projektu	Příspěvek ze SF (v Kč)
Oblast podpory 5.2 Zlepšení prostředí v problémových sídlištích		
Město Náchod	IPRM Náchod – problémová zóna u nemocnice	10 202 637,21
Oblast podpory 5.3 Modernizace a rozvoj systému tvorby územních politik		
Město Borohrádek	Úprava územního plánu města Borohrádek	323 850,00
Město Broumov	Technická pomoc při zpracování územně analytických podkladů ORP Broumov	684 250,00
Město Dobruška	Územně analytické podklady správního území obce Dobruška	884 000,00
Město Dvůr Králové nad Labem	Územně analytické podklady pro území ORP Dvůr Králové nad Labem	935 000,00
Město Hořice	Územně analytické podklady pro ORP Hořice	935 000,00
Město Chlumeck nad Cidlinou	Územní plán Chlumeck nad Cidlinou	683 400,00
Město Janské Lázně	Územní plán Janské Lázně	597 550,00
Město Jaroměř	Územně analytické podklady správního území obce Jaroměř	881 450,00
Město Jičín	Územně analytické podklady správního území města Jičín	935 000,00
Město Jičín	Územní plán Jičín	1 204 450,00
Město Kostelec nad Orlicí	Úprava územního plánu města Kostelec nad Orlicí	829 600,00
Město Nechanice	Zpracování územního plánu města Nechanice	561 000,00
Město Nová Paka	Územně analytické podklady správního území města Nová Paka	510 000,00
Město Nový Bydžov	Územně analytické podklady pro ORP Nový Bydžov	814 300,00
Město Rychnov nad Kněžnou	Vypracování odborných průzkumů a analytické části ÚAP pro území ORP Rychnov n. Kn.	867 000,00
Město Trutnov	Územně analytické podklady správního území obce Trutnov	900 150,00
Město Vrchlabí	Územně analytické podklady správního území obce Vrchlabí	935 000,00
Obec Čermná nad Orlicí	Úprava územního plánu obce Čermná nad Orlicí	187 000,00
Obec Skuhrov nad Bělou	ÚP Skuhrova nad Bělou	556 750,00
Statutární město Hradec Králové	Územně analytické podklady správního území Hradec Králové	935 000,00
Celkem Prioritní osa 5 – Národní podpora územního rozvoje		25 362 387,21
Celkem Integrovaný operační program		54 183 496,21
Pramen: Vlastní zpracování podle [53].		

**Příloha X: Projekty schválené obcím v rámci OP Lidské zdroje
a zaměstnanost**

Žadatel	Název projektu	Příspěvek z EU (v Kč)
Oblast podpory 4.1 Posilování institucionální kapacity a efektivnosti veřejné správy a veřejných služeb		
Město Broumov	eGON Centrum Broumovministerstva, rozvoj manažerských dovedností	1 737 570,00
Město Broumov	Zvýšení kvality řízení Městského úřadu Broumov	4 454 051,60
Město Dobruška	Efektivní úřad Dobruška	1 618 960,00
Město Dvůr Králové nad Labem	Dvůr Králové nad Labem - vzdělávací systém eGovernmentu	2 115 820,00
Město Dvůr Králové nad Labem	Zkvalitnění systému řízení ve městě Dvůr Králové nad Labem	8 088 181,44
Město Hořice	Zvýšení kvality řízení Městského úřadu v Hořicích	4 703 013,66
Město Náchod	Vzdělávání zaměstnanců ORP Náchod v eGON Centrech	2 353 310,00
Město Nový Bydžov	Vzdělávání v rámci eGovernmentu pro Nový Bydžov a spádové obce	1 818 311,50
Město Nový Bydžov	"MÚ Nový Bydžov - úřad pro Vás"	4 243 955,90
Město Rychnov nad Kněžnou	Vzdělávání v EGONcentru Rychnov nad Kněžnou	2 053 600,00
Město Trutnov	Zvýšení kvality řízení v úřadech územní veřejné správy	3 678 451,75
Celkem Prioritní osa 4 - Veřejná správa a veřejné služby		3 36 865 2225,85
Oblast podpory 5.1 Mezinárodní spolupráce		
Sdružení SPLAV, o.s.	Česko, Estonsko, Slovensko – stejné problémy,různá řešení.	3 119 905,00
Celkem Prioritní osa 5 - Mezinárodní spolupráce		3 119 905,00
Celkem OP Lidské zdroje a zaměstnanost		39 985 130,85
Pramen: Zpracováno podle [42].		

Příloha Y: Projekty schválené obcím, jejich organizacím a dobrovolným svazkům obcí v rámci OP Přeshraniční spolupráce Česko – Polsko

Žadatel	Název projektu	Příspěvek ERDF (v Kč)
Dobrovolný svazek obcí "Region Orlické hory"	Pochod do Polska s Kačenčínou pohádkovou říší	4 517,75
Dobrovolný svazek obcí "Region Orlické hory"	Sezónní turistické noviny Orlických hor	20 130,00
Dobrovolný svazek obcí mikroregionu "Brodec"	Prázdniny u souseda	12 600,00
Krkonoše - svazek měst a obcí	Krkonoše.EU/karkonosze.EU	15 583,62
Krkonoše - svazek měst a obcí	Krkonoše pro všechny	11 050,00
Kultura Rychnov nad Kněžnou, s.r.o.	Orlické hory bez hranic	30 000,00
Mateřská škola Broumov	Kouzelnými vrátky půjdem do pohádky	6 324,00
Mateřská škola Broumov	Máme s krtkem dohodu - chránit naši přírodu.	5 801,63
Mateřská škola Láň, Rychnov nad Kněžnou, Českých bratří 1387	Spolu a společně	11 121,64
Město Borohrádek	Rozvoj přeshraniční spolupráce mezi obcemi Ciepłowody a Borohrádek	16 235,00
Město Broumov	Spolupráce knihoven Broumov-Radków	9 256,96
Město Broumov	Cyklotrasa z Broumova-Olivětína do Broumova, projektová dokumentace	29 835,00
Město Broumov	Podpora rozvoje cestovního ruchu v regionu Stolových hor a Broumovských stěn	1 946 908,28
Město Broumov	Sousedská setkávání 2009	16 228,00
Město Česká Skalice	Hasiči chrání zdraví a majetek: Spolková a krizová spolupráce SDH v Polanici a České Skalici	17 985,25
Město Česká Skalice	Modernizace a spolupráce IC rozvíjí cestovní ruch	27 218,00
Město Dobruška	Přeshraniční spolupráce měst Radków – Dobruška prostřednictvím vizuálních informačních systémů	28 832,00
Město Hostinné	Podpora partnerství měst Hostinné a Wojcieszów	16 123,00
Město Hronov	Jubileum - Společná věc	18 452,99
Město Hronov	Spolupráce Sboru dobrovolných hasičů Hronov-Kudowa Zdroj -Náchod	15 632,89
Město Hronov	Vítej "turysta" u nás	20 887,84
Město Hronov	Voda bez hranic	17 807,40
Město Hronov	Kultura v Evropském městě - Hronov, Náchod, Kudowa Zdrój	21 008,00
Město Hronov	"U NÁS - spolupráce knihoven měst Hronov a Kudowa Zdroj"	374 814,54
Město Hronov	U nás v Hronově	20 990,80
Město Hronov	10 let spolupráce - Česko - Polské sportovně - kulturní dny	3 552,29
Město Jičín	Brána do pohádky	240 949,37
Město Jičín	Propagace Jičínska v Polsku	17 986,00
Město Kostelec nad Orlicí	Polsko - české sportovně kulturní setkání – Šumná Orlice 2009	11 841,04
Město Meziměstí	Cyklostezka Vižňov - Nowe Siodlo , vyhotovení projektové dokumentace	10 400,00

Město Meziměstí	Dny česko-polské integrace	2 516,00
Město Meziměstí	Rozvoj turistické a rekreační infrastruktury v příhraniční oblasti Broumovska a Mieroszowska - 1. etapa	4 007 188,00
Město Meziměstí	S Měškem a Doubravkou bez hranic	6 562,31
Město Meziměstí	Vybavení a úprava cyklostezek a lyžařských tras v příhraniční oblasti Broumovska a Mieroszowska	5 180,00
Město Náchod	Cyklostezky v Kladském pomezí	1 053 143,99
Město Náchod	Cyklostezky v Kladském pomezí - II. etapa	636 155,41
Město Náchod	Česko-polské komunikace se sdíleným provozem pěším, cyklistickým a automobilovým v Kladském pomezí	2 805 697,00
Město Náchod	Hrabství kladské na pozadí historie regionu a Střední Evropy - polsko-česká vědecká konference	11 050,00
Město Náchod	Internetová prezentace evropského města Náchod-Kudowa Zdrój	6 898,46
Město Náchod	Kultura v Evropském městě - Náchod, Hronov, Kudowa Zdrój	9 238,83
Město Náchod	Příjemné cestování Kladským pomezím	15 801,05
Město Náchod	Spolupráce Sboru dobrovolných hasičů Náchod-Hronov-Kudowa Zdroj	18 485,58
Město Náchod	U NÁS V NÁCHODĚ	30 000,00
Město Nechanice	Poznejme se česko - polská kulturně – vzdělávací setkání	12 548,55
Město Pilníkov	Na společné cestě	21 987,08
Město Pilníkov	Přátelství bez hranic	18 287,98
Město Police nad Metují	Objevte Policko a Góry Stołowe	7 390,00
Město Rychnov nad Kněžnou	Bylo nás pět	30 000,00
Město Stádkov	Chutě pohraničí	9 859,00
Město Špindlerův Mlýn	Vytvoření společných propagačních materiálů Špindlerův Mlýn -Podgorzyn	65 564,02
Město Trutnov	Historie nás spojuje	25 713,00
Město Trutnov	Náměstí bez hranic	26 526,00
Město Úpice	Úpice a Piechowice: aktivní města uznávající tradice	11 937,00
Město Vrchlabí	Společná propagační kampaň města Vrchlabí a Kowary	18 099,79
Městys Častolovice	Přátelství bez hranic	14 860,06
Městys Černý Důl	Podzemí Krkonoš	726 911,21
Mikroregion Rychnovsko	U přátel jako doma	12 070,00
Muzeum Podkrkonoší v Trutnově	Historickým poznáním k užší spolupráci příhraničních oblastí EG	16 699,19
Obec Bartošovice v Orlických horách	Spojují nás hory - Bartošovice v Orlických horách	12 140,55
Obec Batňovice	Tisíc let od založení obce Batňovice (1009 - 2009)	7 758,06
Obec Božanov	Zkvalitnění dopravní infrastruktury Božanov -Radków	1 600 238,90
Obec Bystřice	Cesty k pramenům	25 500,00
Obec Česká Čermná	Společná příprava hasičské mládeže České Čermné a Kudowy Zdrój	2 435,00
Obec Deštné v Orlických horách	Polské filmové večery	13 801,00
Obec Heřmanice	Cyklotrasy v Heřmanicích, v Děřřichově a v Bogatynii, rozhledna v Heřmanicích	456 436,14
Obec Horní Maršov	Maršovská pouť 2008	4 650,00
Obec Křinice	Mezinárodní závody požárního sportu v Česko-Polském pohraničí	3 634,60

Obec Lánov	Krakonošovi potomci 2009	5 796,58
Obec Malá Úpa	Krkonošský Hřbet, Českopolský svět	12 588,50
Obec Olešnice v Orlických horách	Hasiči bez hranic	19 589,47
Obec Orlické Záhोří	Co je u sousedů k vidění	14 675,25
Obec Orlické Záhोří	Inovace vybavení v rámci přeshraniční spolupráce k ochraně území Orlického Záhоří a Kladské Bystřice	20 491,37
Obec Orlické Záhоří	Nákup strojové techniky pro zimní turistickou dostupnost Orlických a Bystřických hor	918 487,05
Obec Orlické Záhоří	Společná cesta se sousedy	14 307,71
Obec Otovice	Cyklotrasa z Broumova do Otovic k hraničnímu přechodu, projektová dokumentace	23 927,00
Obec Potštejn	750 let obce Potštejn	25 300,00
Obec Suchý Důl	Odraz historicko- kulturních tradic mezi obcemi Suchý Důl a Vambeřice	23 669,10
Obec Suchý Důl	Rozšíření volnočasové, vzdělávací a kulturní spolupráce Radkow - Suchý Důl	376 358,89
Obec Val	Na kole k sousedům	8 700,00
Obec Val	Přes plot k sousedům a zpět	8 150,00
Obec Velká Jesenice	Andrzejki a masopust. Poznávání historie, tradic a lidí v Gorzanowě a Velké Jesenici	19 695,24
Obec Vítězná	Den obce 2008 - den přátelství	11 920,83
Obec Vítězná	Na společné cestě	24 085,12
Obec Vítězná	Přátelství bez hranic	23 657,44
Obec Vlčice	Bartolomějská pouť	5 341,00
Obec Žďár nad Metují	Mezi Ostašem a Hejšovinou	10 932,00
Statutární město Hradec Králové	Poznej svého souseda	158 634,05
Základní škola Rokytnice v Orlických horách, okres Rychnov nad Kněžnou	Přeshraniční setkávání	2 996,36
Celkem OP Přeshraniční spolupráce Česko-Polsko		16 482 340,01
Pramen: Zpracováno podle [52].		